



BTM-618

Denver.eu

05/2024



FR

Cet appareil et ses accessoires sont recyclables

À DÉPOSER EN MAGASIN



OU

À DÉPOSER EN DÉCHÈTERIE



Points de collecte sur www.quefairedemesdechets.fr
Privilégiez la réparation ou le don de votre appareil !

Informations sur la sécurité

Veillez lire attentivement les consignes de sécurité avant d'utiliser le produit pour la première fois et conservez-les pour référence ultérieure.

1. ce produit n'est pas un jouet. Ne le laissez pas à la portée des enfants.
2. avertissement : Ce produit contient des piles au lithium-polymère.
3. tenir le produit hors de portée des enfants et des animaux domestiques afin d'éviter qu'ils ne le mâchent ou ne l'avalent.
4. la température de fonctionnement et de stockage du produit est comprise entre 0 et 40 degrés Celsius. Une température inférieure ou supérieure à ces limites peut affecter le fonctionnement de l'appareil.
5. ne jamais ouvrir le produit. Le contact avec les parties électriques internes peut provoquer un choc électrique. Les réparations ou l'entretien ne doivent être effectués que par du personnel qualifié.
6. ne pas exposer à la chaleur, à l'eau, à l'humidité, à la lumière directe du soleil !
- 7) Protégez vos oreilles contre un volume trop élevé. Un volume élevé peut endommager vos oreilles et entraîner une perte d'audition.
- 8 La technologie sans fil Bluetooth fonctionne dans un rayon d'environ 10 m (30 pieds). La distance maximale de communication peut varier en fonction de la présence d'obstacles (personnes, objets métalliques, murs, etc.) ou de l'environnement électromagnétique.
- 9 Les micro-ondes émises par un appareil Bluetooth peuvent affecter le fonctionnement des appareils médicaux électroniques.
10. l'appareil n'est pas étanche. Si de l'eau ou des corps étrangers pénètrent dans l'appareil, cela peut provoquer un incendie ou une électrocution. Si de

l'eau ou un corps étranger pénètre dans l'appareil, arrêtez immédiatement de l'utiliser.

11. ne charger qu'avec le câble USB fourni.

12. n'utilisez pas d'accessoires non originaux avec le produit, car cela peut rendre le fonctionnement du produit anormal.

Étendue de la fourniture

Haut-parleur x 1

Microphone Karaoké filaire x 1

Câble de charge de type C x 1

Manuel de l'utilisateur x 1

Données techniques

Version Bluetooth : V5.3

Entrée nominale : 5V-1A

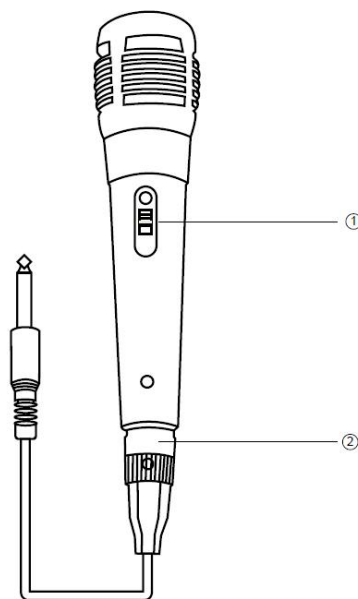
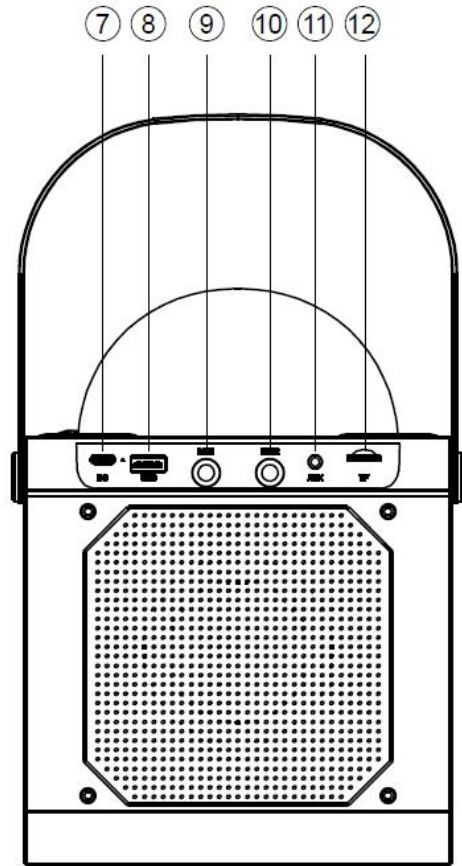
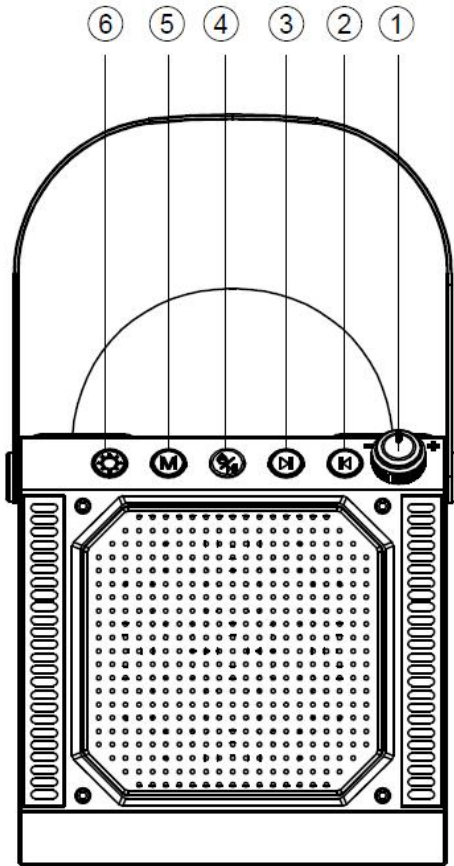
Haut-parleur : 10W*1

Batterie du haut-parleur : 1800mAh (rechargeable)

Gamme de fréquences : 100Hz-18 KHz

Distance de fonctionnement Bluetooth : Jusqu'à 10 mètres

Aperçu du produit



Boutons du haut-parleur :

1. bouton VOL+ / VOL-
2. piste précédente/MIC VOL-
3. piste suivante/MIC VOL+
4. mise sous tension et hors tension, lecture et pause
5. mode pour Bluetooth, USB, TF, Aux-in
6. Mode d'éclairage
7. Port de charge USB-C
8. USB pour la lecture audio
9. MIC 1
10. MIC 2
11. port d'entrée AUX
12. emplacement pour carte Micro SD/TF

Boutons du microphone filaire :

1. mise sous tension et hors tension
2. fil détachable

Mise sous tension/hors tension

Pour allumer et éteindre l'appareil, appuyez longuement sur la touche ON/OFF.

Charger la batterie

Veillez utiliser le câble de type C fourni pour le chargement. Branchez l'extrémité Type-C dans le port Type-C de l'appareil et l'autre extrémité dans le port USB d'un PC, d'un chargeur mural ou d'autres chargeurs 5 V.

Lecture de fichiers mp3 à partir de périphériques microSD ou USB

1. insérez la clé USB dans le port USB ou la carte Micro SD dans la fente TF.
2. lire, mettre en pause ou sauter une piste sélectionnée à l'aide des commandes situées sur le haut-parleur.

Fonctionnement du Bluetooth

Si vous avez déjà utilisé la connexion Bluetooth, le système recherche le dernier appareil connecté. Lorsque l'appareil est trouvé, le système se reconnecte automatiquement.

Appairer un appareil Bluetooth pour la première fois

1. mettez l'appareil en marche. Vous entendrez une tonalité d'alerte.
2. allumez votre appareil externe. Reportez-vous à son manuel d'utilisation pour obtenir des instructions sur l'appariement et la connexion des périphériques Bluetooth.
3. à l'aide des commandes de votre appareil Bluetooth, sélectionnez "BTM-618" dans vos paramètres Bluetooth pour l'appairage.
4. lorsque l'appairage et la connexion sont réussis, l'appareil émet une tonalité d'alerte. Après l'appairage initial, l'appareil reste apparié jusqu'à ce que l'utilisateur le désappaireille manuellement.

Précautions

1. ne pas utiliser de nettoyeurs abrasifs pour nettoyer ce produit.
2. tenir ce produit à l'écart du feu ou des sources de chaleur, telles que les cuisinières.
3. ne pas exposer ce produit à la lumière directe du soleil pendant une longue période.
4. ne pas jeter ce produit au feu pour éviter une explosion.
5. n'essayez jamais de démonter ou de modifier ce produit, car il ne contient pas de composants après-vente.
6. ne pas utiliser ce produit sous la pluie.
- 7 Si vous ne prévoyez pas d'utiliser ce produit pendant une longue période, rangez-le dans un environnement sec et chargez le haut-parleur au moins une fois par mois pour prolonger sa durée de

vie et éviter les températures extrêmes et la poussière.

Remarque - Tous les produits sont susceptibles d'être modifiés sans préavis. Ce document est établi sous toute réserve d'erreur et d'omission.

TOUS DROITS RÉSERVÉS, COPYRIGHT DENVER A/S



denver.eu



Les équipements électriques et électroniques et les piles ou batteries qu'ils renferment contiennent des matériaux, composants et substances qui peuvent nuire à votre santé et à l'environnement si ces déchets (appareils électriques et électroniques ainsi que piles et batteries) ne sont pas traités de façon appropriée.

Les équipements électriques et électroniques, ainsi que les piles et batteries, sont marqués du symbole d'une poubelle barrée, comme illustré ci-dessus. Ce symbole indique que les appareils électriques et électroniques et les piles et batteries doivent être triés et jetés séparément des ordures ménagères.

En tant qu'utilisateur final, il est important que vous jetiez les piles et batteries usagées dans des centres de collecte appropriés. En mettant au rebut les piles et batteries afin qu'elles soient recyclées conformément à la réglementation, vous contribuez à préserver l'environnement.

Toutes les municipalités disposent de points de collecte dans lesquels les appareils électriques et électroniques ainsi que les piles et batteries peuvent être déposés sans frais en vue de leur recyclage, ou offrent des services de ramassage des déchets. Vous pouvez obtenir des informations supplémentaires auprès des services de votre municipalité.

Par la présente, Denver BTM-618 est conforme à la directive 2014/53/EU. Denver A/S déclare que l'équipement radioélectrique du type Le texte intégral de la déclaration de conformité UE est disponible à l'adresse Internet suivante : denver.eu, et cliquez sur l'icône de recherche située en haut de la page. Numéro de modèle : Denver BTM-618. Entrez dans la page produit, la directive RED se trouve dans Téléchargements/Autres téléchargements.

Plage de fréquence de fonctionnement :
2.402-2.480 GHz

Puissance de sortie maximale : 100W/10W RMS

DENVER A/S

Omega 5A, Soefte

DK-8382 Hinnerup

Danemark

www.facebook.com/denver.eu

Contact

Main contact point: contact.hq@denver.eu

Nordics

Headquarter

Denver A/S
Omega 5A, Soeften
DK-8382 Hinnerup
Denmark

Phone: **+45 86 22 61 00**
(Push "1" for support)

E-Mail
For technical questions, please write to:
support.hq@denver.eu

For all other questions please write to:
contact.hq@denver.eu

Benelux

DENVER BENELUX B.V.

Barwoutswaarder 13C+D
3449 HE Woerden
The Netherlands

Phone: **0900-3437623**
E-Mail: **support.nl@denver.eu**

Spain/Portugal

DENVER SPAIN S.A

Ronda Augustes y Louis Lumiere, nº 23 – nave 16
Parque Tecnológico
46980 PATERNA
Valencia (Spain)

Spain

Phone: **+34 960 046 883**
Mail: **support.es@denver.eu**

Portugal:

Phone: **+35 1255 240 294**
E-Mail: **denver.service@satfiel.com**

Germany

Denver Germany GmbH Service

Max-Emanuel-Str. 4
94036 Passau

Phone: **+49 851 379 369 40**

E-Mail
support.de@denver.eu

Fairfixx GmbH

Repair and service
Rudolf-Diesel-Str. 3 TOR 2
53859 Niederkassel

(for TV, E-Mobility/Hoverboards/Balanceboards,
Smartphones & Tablets)

Phone: **+49 851 379 369 69**
E-Mail: **denver@fairfixx.de**

Austria

Lurf Premium Service GmbH
Deutschstrasse 1
1230 Wien

Phone: **+43 1 904 3085**
E-Mail: **denver@lurfservice.at**

Poland

LetMeRepair Poland sp. z o.o.

ul. Częstochowska 140
62-800 Kalisz

Phone: **62 75 38 092**
E-Mail: **denver-service@letmerepair.pl**

Godziny pracy: 8 – 18 (poniedziałek – piątek)

If your country is not listed above,
please write an email to
support@denver.eu



Denver A/S
Omega 5A, Soeften
DK-8382 Hinnerup
Denmark

denver.eu
facebook.com/denver.eu

