



BTM-618

Denver.eu

05/2024



FR

Cet appareil et ses accessoires sont recyclables

À DÉPOSER EN MAGASIN



OU

À DÉPOSER EN DÉCHÈTERIE



Points de collecte sur www.quefairedemesdechets.fr
Privilégiez la réparation ou le don de votre appareil !

Information om sikkerhed

Læs sikkerhedsinstruktionerne omhyggeligt, før du bruger produktet første gang, og gem instruktionerne til senere brug.

1. Dette produkt er ikke legetøj. Opbevar det utilgængeligt for børn.
2. Advarsel: Dette produkt indeholder litiumpolymerbatterier.
3. Opbevar produktet utilgængeligt for børn og kæledyr for at undgå tygning og indtagelse.
4. Produktets drifts- og opbevaringstemperatur er fra 0 grader celsius til 40 grader celsius. Under og over denne temperatur kan påvirke funktionen.
5. åbn aldrig produktet. Berøring af de indvendige elektriske dele kan forårsage elektrisk stød. Reparationer eller service bør kun udføres af kvalificeret personale.
6. Må ikke udsættes for varme, vand, fugt eller direkte sollys!
7. Beskyt venligst dine ører mod høj lydstyrke. Høj lydstyrke kan skade dine ører og medføre risiko for høretab.
8. Den trådløse Bluetooth-teknologi fungerer inden for en rækkevidde på ca. 10 m (30 fod). Den maksimale kommunikationsafstand kan variere afhængigt af tilstedeværelsen af forhindringer (mennesker, metalgenstande, vægge osv.) eller det elektromagnetiske miljø.
9. Mikrobølger, der udsendes fra en Bluetooth-enhed, kan påvirke driften af elektronisk medicinsk udstyr.
10. Enheden er ikke vandtæt. Hvis der trænger vand eller fremmedlegemer ind i enheden, kan det

resultere i brand eller elektrisk stød. Hvis der trænger vand eller fremmedlegemer ind i enheden, skal du straks stoppe med at bruge den.

11. Oplad kun med det medfølgende USB-kabel.

12. Brug ikke ikke-originalt tilbehør sammen med produktet, da det kan gøre produktets funktionalitet unormal.

Leveringsomfang

Højttaler x 1

Karaoke-mikrofon med ledning x 1

Type-C opladningskabel x 1

Brugervejledning x 1

Tekniske data

Bluetooth-version: V5.3

Nominel indgang: 5V-1A

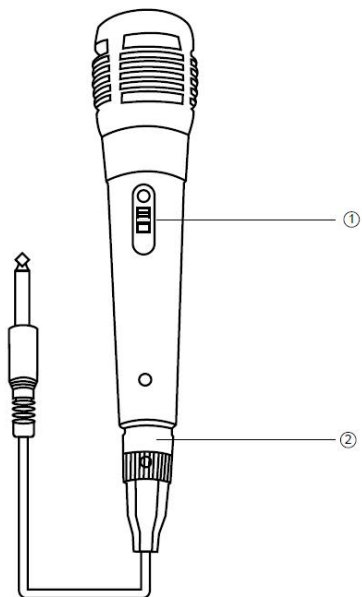
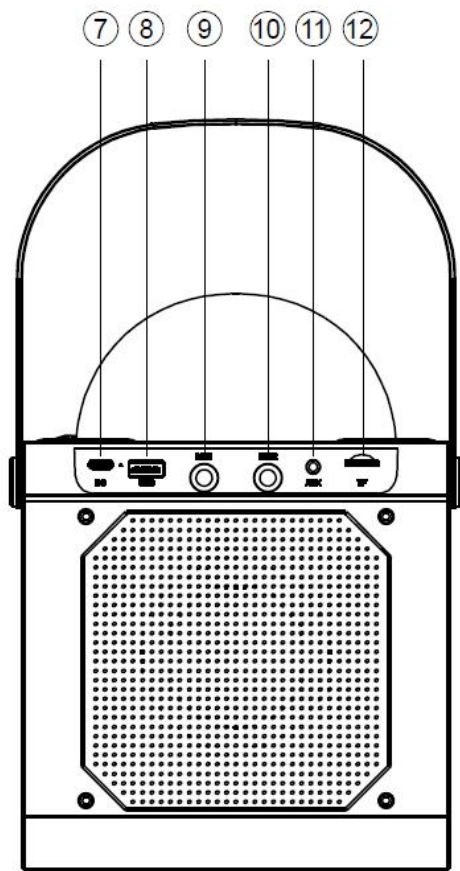
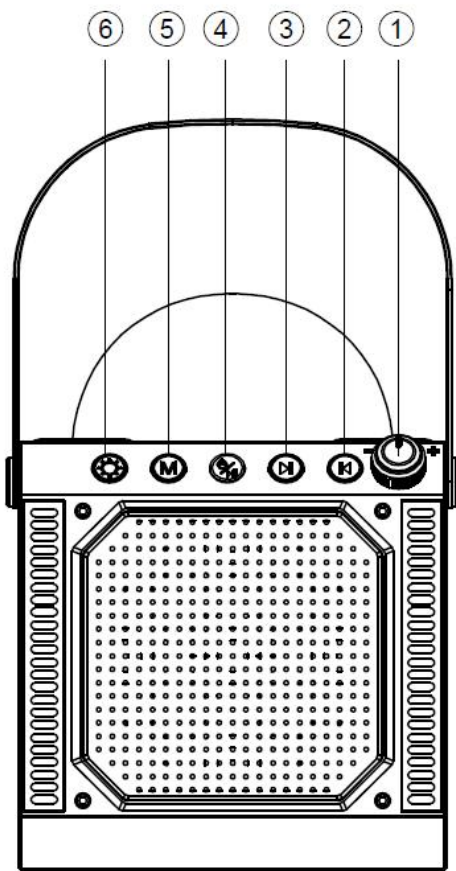
Højttaler: 10W*1

Højttalerbatteri: 1800 mAh (genopladeligt)

Frekvensområde: 100Hz-18 KHz

Bluetooth-arbejdsafstand: Op til 10 meter

Produktoversigt



Højttalerknapper:

- 1.VOL+ / VOL- knap
- 2.Tidligere spor/MIC VOL-
- 3.Næste spor/MIC VOL+
4. tænd/sluk/afspil/pause
- 5.Tilstand for Bluetooth, USB, TF, Aux-in
- 6.Belysningstilstand
7. USB-C opladningsport
8. USB til afspilning af lyd
- 9.MIC 1
- 10.MIC 2
- 11.AUX-indgang
12. plads til Micro SD/TF-kort

Mikrofonknapper med ledning:

1. tænd og sluk
2. aftagelig ledning

Tænding/slukning

Tænd og sluk for enheden ved at trykke længe på ON/OFF-knappen.

Opladning af batteriet

Brug venligst det medfølgende Type-C-kabel til opladning. Sæt Type-C-enden i Type-C-porten på enheden og den anden ende i USB-porten på en pc, vægoplader eller andre 5 V-opladere.

Afspilning af mp3-filer fra microSD- eller USB-enheder

- 1.Indsæt USB-drevet i USB-porten eller Micro SD-kortet i TF-slottet.
2. Afspil, sæt på pause eller spring et valgt spor over med knapperne på højttaleren.

Bluetooth-betjening

Hvis du har brugt Bluetooth-forbindelse før, vil systemet søge efter den enhed, der sidst var tilsluttet. Når enheden er fundet, genopretter systemet automatisk forbindelsen.

Parring af en Bluetooth-enhed for første gang

1. Tænd for enheden. Du vil høre en alarmtone.
2. Tænd for din eksterne enhed. Se brugervejledningen for at få instruktioner om parring og tilslutning af Bluetooth-enheder.
3. Brug kontrollerne på din Bluetooth-enhed til at vælge "BTM-618" i dine Bluetooth-indstillinger for at parre.
4. Når enheden er parret og tilsluttet, vil den afgive en alarmtone. Efter den første parring vil enheden forblive parret, medmindre brugeren manuelt ophæver parringen.

Forsigtighedsregler

1. Brug ikke slibende rengøringsmidler til at rengøre dette produkt.
2. Hold dette produkt væk fra ild eller varmekilder, som f.eks. komfurer.
3. Udsæt ikke dette produkt for direkte sollys i længere tid.
4. Smid ikke dette produkt i ilden for at undgå en eksplosion.
5. Forsøg aldrig at adskille eller modificere dette produkt, da det ikke indeholder efterservicekomponenter.
6. Brug ikke dette produkt i regnvejr.
7. Hvis du ikke har planer om at bruge dette produkt i længere tid, skal du opbevare det i et tørt miljø og oplade højttaleren mindst en gang om måneden for at forlænge dets levetid og undgå ekstreme temperaturer og støv.

Bemærk venligst - Ret til uvarslet ændring i alle produkter forbeholdes. Vi tager forbehold for fejl og udeladelser i denne manual.

ALLE RETTIGHEDER RESERVERET, COPYRIGHT DENVER
A/S



denver.eu



Elektrisk og elektronisk udstyr samt medfølgende batterier indeholder materialer, komponenter og stoffer, der kan være skadelige for menneskers sundhed og miljøet, hvis affaldet (kasseret elektrisk og elektronisk udstyr og batterier) ikke håndteres korrekt.

Elektrisk og elektronisk udstyr og batterier er mærket med ovenstående symbol med en affaldsspand overstreget med et kryds. Symbolet angiver, at elektrisk og elektronisk udstyr og batterier ikke må bortskaffes sammen med almindeligt husholdningsaffald men skal bortskaffes særskilt.

Det er vigtigt, at du som slutbruger afleverer dine brugte batterier på de hertil beregnede indsamlingssteder. På denne måde er du med til at sikre, at batterierne genanvendes i

overensstemmelse med lovgivningen og ikke belaster miljøet.

Alle kommuner har etableret indsamlingsordninger, hvor affald fra elektrisk og elektronisk udstyr samt batterier gratis kan afleveres på genbrugsstationer og andre indsamlingssteder eller blive afhentet direkte fra boligerne. Nærmere information kan fås hos kommunens tekniske forvaltning.

Hermed erklærer Denver A/S, at radioudstyrstypen Denver BTM-618 er i overensstemmelse med direktiv 2014/53/EU. EU-overensstemmelseserklæringens fulde tekst kan findes på følgende internetadresse: denver.eu, og klik på søgeikonet øverst på hjemmesiden. Skriv modelnummeret: Denver BTM-618. Du kommer nu ind på produktsiden, hvor RED-direktivet kan findes under downloads/andre downloads.

Driftsfrekvensområde: 2.402-2.480 GHz

Maksimal udgangseffekt: 100W/10W RMS

DENVER A/S

Omega 5A, Soeften

DK-8382 Hinnerup

Danmark

www.facebook.com/denver.eu

Contact

Main contact point: contact.hq@denver.eu

Nordics

Headquarter

Denver A/S
Omega 5A, Soeften
DK-8382 Hinnerup
Denmark

Phone: **+45 86 22 61 00**
(Push "1" for support)

E-Mail
For technical questions, please write to:
support.hq@denver.eu

For all other questions please write to:
contact.hq@denver.eu

Benelux

DENVER BENELUX B.V.

Barwoutswaarder 13C+D
3449 HE Woerden
The Netherlands

Phone: **0900-3437623**
E-Mail: **support.nl@denver.eu**

Spain/Portugal

DENVER SPAIN S.A

Ronda Augustes y Louis Lumiere, nº 23 – nave
16
Parque Tecnológico
46980 PATERNA
Valencia (Spain)

Spain

Phone: **+34 960 046 883**
Mail: **support.es@denver.eu**

Portugal:

Phone: **+35 1255 240 294**
E-Mail: **denver.service@satfiel.com**

Germany

Denver Germany GmbH Service

Max-Emanuel-Str. 4
94036 Passau

Phone: **+49 851 379 369 40**

E-Mail
support.de@denver.eu

Fairfixx GmbH

Repair and service
Rudolf-Diesel-Str. 3 TOR 2
53859 Niederkassel

(for TV, E-Mobility/Hoverboards/Balanceboards,
Smartphones & Tablets)

Phone: **+49 851 379 369 69**
E-Mail: **denver@fairfixx.de**

Austria

Lurf Premium Service GmbH
Deutschstrasse 1
1230 Wien

Phone: **+43 1 904 3085**
E-Mail: **denver@lurfservice.at**

Poland

LetMeRepair Poland sp. z o.o.

ul. Częstochowska 140
62-800 Kalisz

Phone: **62 75 38 092**
E-Mail: **denver-service@letmerepair.pl**

Godziny pracy: 8 – 18 (poniedziałek – piątek)

If your country is not listed above,
please write an email to
support@denver.eu



Denver A/S
Omega 5A, Soeften
DK-8382 Hinnerup
Denmark

denver.eu
facebook.com/denver.eu

