



PMO-15601

denver.eu

March, 2024



FR

Cet appareil et
ses cordons sont
recyclables

À DÉPOSER
EN MAGASIN



OU

À DÉPOSER
EN DÉCHÈTERIE



Points de collecte sur www.quefairede mesdechets.fr
Privilégiez la réparation ou le don de votre appareil !

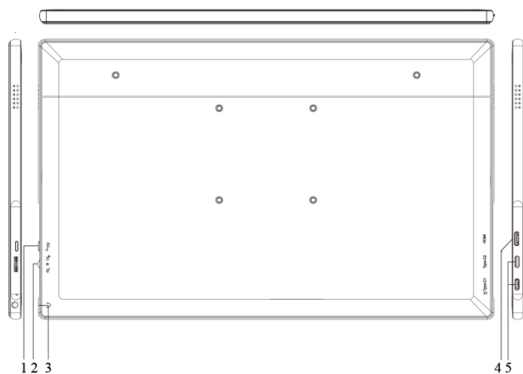
Informazioni sulla sicurezza

Prima di utilizzare il prodotto, leggere attentamente le istruzioni di sicurezza.

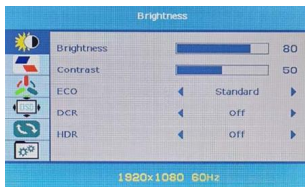
1. Questo prodotto non è un giocattolo. Tenere fuori dalla portata dei bambini.
2. Tenere il prodotto fuori dalla portata dei bambini e degli animali domestici per evitare di masticare e ingerire le parti.
3. La temperatura di funzionamento e di conservazione del prodotto è compresa tra 0 e 40 gradi Celsius. Una temperatura inferiore o superiore a quella indicata potrebbe compromettere il funzionamento del prodotto.
4. Per evitare rischi di incendio o di scosse elettriche, non esporre il dispositivo alla pioggia o all'umidità.
5. Prima di utilizzare il dispositivo, accertarsi che tutti i cavi siano collegati correttamente e che il cavo di alimentazione non sia danneggiato. In caso di danni, contattare immediatamente il negozio.
6. Non aprire mai il prodotto. Il dispositivo può contenere parti con tensione mortale.
7. Le riparazioni o gli interventi di assistenza devono essere eseguiti esclusivamente da personale qualificato.
8. L'adattatore a innesto diretto viene utilizzato come dispositivo di disconnessione. Il dispositivo di disconnessione deve rimanere prontamente utilizzabile. Assicurarsi quindi che intorno alla presa di corrente ci sia spazio per un facile accesso.
9. Non esporre a calore, acqua, umidità e luce solare diretta!
10. Non inserire alcun oggetto né far schizzare alcun liquido nell'apertura dell'involucro di questo dispositivo.

11. Per evitare incendi e altre lesioni. Spegnerne il display quando si lascia la stanza per lungo tempo.

Panoramica



1. Accensione e spegnimento del display
2. Premere per accedere al menu di impostazione. In questo menu è possibile regolare la luminosità, l'immagine, il colore, ecc. Premere questo pulsante su/giù per navigare nel menu.



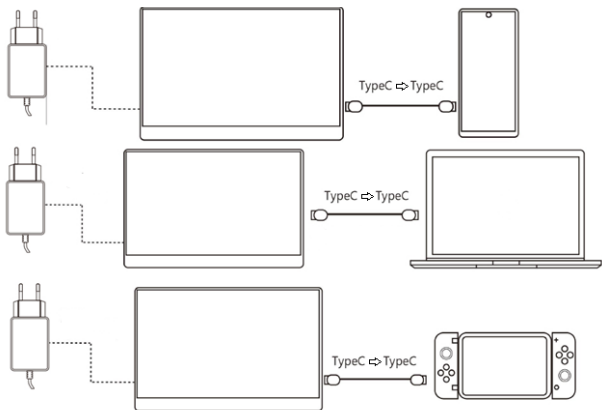
3. Uscita audio per auricolari.
4. Mini HDMI per audio/video.
5. 2x USB tipo C per alimentazione e audio/video.

Connessione del dispositivo

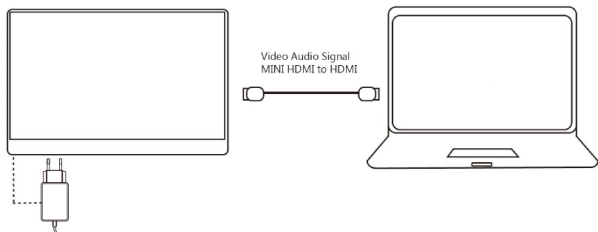
Esistono due modi per collegare il monitor al dispositivo.

1. Collegare il monitor portatile al computer, al telefono cellulare, ecc. tramite l'interfaccia Type-C con il "cavo da Type C a Type C" in dotazione e collegare l'alimentazione al monitor portatile.

Si prega di notare che se il monitor è collegato al PC, potrebbe essere necessario collegare solo il cavo USB di tipo C, in quanto questo può sia accendere il monitor portatile che trasportare il segnale audio/video. Questo dipende dal notebook in uso.



2. Collegare il monitor portatile al PC o ad un altro dispositivo tramite il cavo da Mini-HDMI a HDMI (in dotazione) e collegare l'adattatore di alimentazione alla porta USB di tipo C del monitor portatile.



Informazioni sull'adattatore

Nome o marchio del produttore, numero di registrazione commerciale e indirizzo	Shenzhen Run Sheng Feng Power Supply Technology Co., Ltd Numero di registro commerciale: 91440300580068676U 3 rd Floor, 4 th Building, Zone A Xinfu Industrial Park, Chongqing Road, Fuyong Street, Bao'an District, Shenzhen, China
Identificatore del modello	RSF-DY077A-0503000EU
Tensione di ingresso	100-240V
Ingresso frequenza CA	50/60Hz
Tensione di uscita	5V
Corrente di uscita	3A
Potenza di uscita	15W
Efficienza attiva media	82.42% at 115V 60Hz 82.08% at 230V 50Hz
Efficienza a basso carico (10%)	84.44% at 115V 60Hz 81.18% at 230V 50Hz
Consumo energetico a vuoto	0.05W at 115V 60Hz 0.07W at 230V 50Hz

Nota: tutti i prodotti sono soggetti a modifiche senza preavviso. Ci riserviamo il diritto di correggere errori e omissioni nel manuale.

TUTTI I DIRITTI RISERVATI, COPYRIGHT DENVER A/S



denver.eu



Le apparecchiature elettriche ed elettroniche contengono materiali, componenti e sostanze che possono essere pericolosi per la salute e per l'ambiente qualora gli elementi di scarto (componenti elettrici ed elettronici da smaltire) non venissero gestiti correttamente.

Le apparecchiature elettriche ed elettroniche sono contrassegnate dal simbolo di un cestino sbarrato, visibile sopra. Questo simbolo significa che le apparecchiature elettriche ed elettroniche non devono essere smaltite con gli altri rifiuti domestici, ma devono essere oggetto di raccolta separata.

Tutte le città hanno stabilito servizi di raccolta porta a porta, punti di raccolta e altri servizi che permettono di conferire gratuitamente le apparecchiature elettriche ed elettroniche alle stazioni di riciclaggio. Ulteriori informazioni sono disponibili presso l'ufficio tecnico municipale.

DENVER A/S
Omega 5A, Soeften
DK-8382 Hinnerup
Danimarca
www.facebook.com/denver.eu

Contact

Nordics

Headquarter

Denver A/S
Omega 5A, Soeften
DK-8382 Hinnerup
Denmark

Phone: **+45 86 22 61 00**
(Push "1" for support)

E-Mail

For technical questions, please write to:
support.hq@denver.eu

For all other questions please write to:
contact.hq@denver.eu

Benelux

DENVER BENELUX B.V.

Barwoutswaarder 13C+D
3449 HE Woerden
The Netherlands

Phone: **0900-3437623**

E-Mail: **support.nl@denver.eu**

Spain/Portugal

DENVER SPAIN S.A

Ronda Augustes y Louis Lumiere, nº 23 – nave 16
Parque Tecnológico
46980 PATERNA
Valencia (Spain)

Spain

Phone: +34 960 046 883
Mail: **support.es@denver.eu**

Portugal:

Phone: **+35 1255 240 294**
E-Mail: **denver.service@satfiel.com**

Germany

Denver Germany GmbH Service

Max-Emanuel-Str. 4
94036 Passau

Phone: **+49 851 379 369 40**

E-Mail

support.de@denver.eu

Fairfixx GmbH

Repair and service
Rudolf-Diesel-Str. 3 TOR 2
53859 Niederkassel

(for TV, E-Mobility/Hoverboards/Balanceboards,
Smartphones & Tablets)

Tel.: **+49 851 379 369 69**

E-Mail: **denver@fairfixx.de**

Austria

Lurf Premium Service GmbH

Deutschstrasse 1
1230 Wien

Phone: **+43 1 904 3085**

E-Mail: **denver@lurfservice.at**

If your country is not listed above,
please write an email to
support@denver.eu



DENVER A/S
Omega 5A, Soeften
DK-8382 Hinnerup
Denmark

denver.eu
facebook.com/denver.eu

Version 1.1