



PMO-15601

denver.eu

March, 2024



FR

Cet appareil et
ses cordons sont
recyclables

À DÉPOSER
EN MAGASIN



OU

À DÉPOSER
EN DÉCHÈTERIE



Points de collecte sur www.quefairede mesdechets.fr
Privilégiez la réparation ou le don de votre appareil !

Información de seguridad

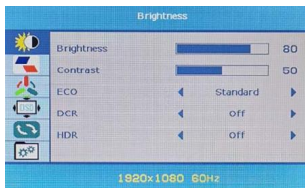
Lea atentamente las instrucciones de seguridad antes de utilizar el producto.

1. Este producto no es un juguete. Manténgalo fuera del alcance de los niños.
2. Mantenga el producto fuera del alcance de los niños y los animales domésticos para evitar que mastiquen o se traguen las piezas.
3. La temperatura de funcionamiento y almacenamiento del producto oscila entre 0 y 40 grados centígrados. Por debajo o por encima de esta temperatura podría afectar al funcionamiento.
4. Para evitar riesgos de incendio o descarga eléctrica, no exponga este aparato a la lluvia ni a la humedad.
5. Antes de utilizar este aparato, asegúrese de que todos los cables están correctamente conectados y de que el cable de alimentación no está dañado. Si hay algún daño, póngase en contacto con la tienda inmediatamente.
6. No abra nunca el producto. El aparato puede contener piezas con tensión mortal.
7. Las reparaciones o el mantenimiento sólo deben ser realizados por personal cualificado.
8. El adaptador de enchufe directo se utiliza como dispositivo de desconexión. El dispositivo de desconexión debe permanecer fácilmente operable. Por lo tanto, asegúrese de que haya espacio alrededor de la toma de corriente para facilitar el acceso.
9. No exponer al calor, al agua, a la humedad ni a la luz solar directa.
10. No introduzca ningún objeto ni haga salpicar ningún líquido en la abertura de la carcasa de este aparato.
11. Para evitar incendios y otras lesiones. Por favor, apague la pantalla cuando salga de la habitación durante mucho tiempo.

Visión general



1. Encender/apagar la pantalla
2. Pulse para entrar en el menú de ajustes. En este menú puede ajustar el brillo, la imagen, el color, etc. Pulse este botón arriba/abajo para navegar por el menú.



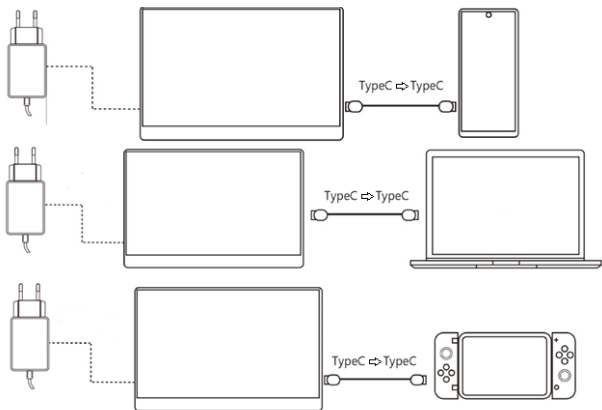
3. Salida de audio para auriculares.
4. Mini HDMI para audio/vídeo.
5. 2x USB tipo C para alimentación y audio/vídeo.

Conexión de dispositivos

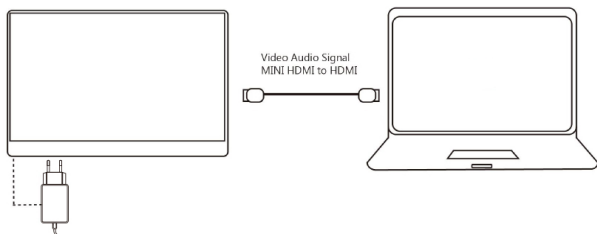
Hay 2 maneras de conectar el monitor a su dispositivo.

1. Conecte el monitor portátil al ordenador, teléfono móvil, etc. a través de la interfaz de tipo C con el "cable de tipo C a tipo C" incluido y conecte la fuente de alimentación al monitor portátil.

Tenga en cuenta que si se conecta al ordenador, es posible que sólo necesite conectar el cable USB tipo C, ya que éste puede alimentar el monitor portátil y transportar la señal de audio/vídeo. Esto depende de su portátil.



2. Conecte el monitor portátil al PC u otro dispositivo mediante el cable Mini-HDMI a HDMI (incluido) y conecte el adaptador de corriente al puerto USB tipo C del monitor portátil.



Información sobre el adaptador

Nombre o marca, número de registro comercial y dirección del fabricante	Shenzhen Run Sheng Feng Power Supply Technolgy Co., Ltd Número de registro comercial: 91440300580068676U 3 rd Floor, 4 th Building, Zone A Xinfu Industrial Park, Chongqing Road, Fuyong Street, Bao'an District, Shenzhen, China
Identificador de modelo	RSF-DY077A-0503000EU
Tensión de entrada	100-240V
Frecuencia CA de entrada	50/60Hz
Tensión de salida	5V
Corriente de salida	3A
Potencia de salida	15W
Eficacia activa promedio	82.42% at 115V 60Hz 82.08% at 230V 50Hz
Eficiencia con poca carga (10 %)	84.44% at 115V 60Hz 81.18% at 230V 50Hz
Consumo energético sin carga	0.05W at 115V 60Hz 0.07W at 230V 50Hz

Aviso: - Todos los productos pueden estar sujetos a cambios técnicos sin previo aviso. Además, nos reservamos el derecho de corregir errores y omisiones en el manual.

TODOS LOS DERECHOS RESERVADOS, COPYRIGHT DENVER A/S



denver.eu



Los equipos eléctricos y electrónicos contienen materiales, componentes y sustancias que pueden ser nocivas para su salud y el medioambiente si no se maneja correctamente el material de desecho (equipo eléctrico y electrónico desechado).

Los equipos eléctricos y electrónicos aparecen marcados con un símbolo de cubo de basura tachado; véase arriba. Este símbolo significa que los equipos eléctricos y electrónicos no deben eliminarse con el resto de residuos domésticos, sino que deben eliminarse de forma separada.

Todas las ciudades disponen de puntos de recogida establecidos, donde bien se puede enviar los equipos eléctricos y electrónicos de forma gratuita en las estaciones de reciclaje u otros puntos de reciclaje, o que se le recojan de sus domicilios. Puede obtener información adicional en el departamento técnico de su ciudad.

DENVER A/S
Omega 5A, Soeften
DK-8382 Hinnerup
Dinamarca
www.facebook.com/denver.eu

Contact

Nordics

Headquarter

Denver A/S
Omega 5A, Soeften
DK-8382 Hinnerup
Denmark

Phone: **+45 86 22 61 00**
(Push "1" for support)

E-Mail
For technical questions, please write to:
support.hq@denver.eu

For all other questions please write to:
contact.hq@denver.eu

Benelux

DENVER BENELUX B.V.

Barwoutswaarder 13C+D
3449 HE Woerden
The Netherlands

Phone: **0900-3437623**

E-Mail: **support.nl@denver.eu**

Spain/Portugal

DENVER SPAIN S.A

Ronda Augustes y Louis Lumiere, n° 23 – nave 16
Parque Tecnológico
46980 PATERNA
Valencia (Spain)

Spain

Phone: +34 960 046 883
Mail: **support.es@denver.eu**

Portugal:

Phone: **+35 1255 240 294**
E-Mail: **denver.service@satfiel.com**

Germany

Denver Germany GmbH Service

Max-Emanuel-Str. 4
94036 Passau

Phone: **+49 851 379 369 40**

E-Mail
support.de@denver.eu

Fairfixx GmbH

Repair and service
Rudolf-Diesel-Str. 3 TOR 2
53859 Niederkassel

(for TV, E-Mobility/Hoverboards/Balanceboards,
Smartphones & Tablets)

Tel.: **+49 851 379 369 69**

E-Mail: **denver@fairfixx.de**

Austria

Lurf Premium Service GmbH

Deutschstrasse 1
1230 Wien

Phone: **+43 1 904 3085**

E-Mail: **denver@lurfservice.at**

If your country is not listed above,
please write an email to
support@denver.eu



DENVER A/S
Omega 5A, Soeften
DK-8382 Hinnerup
Denmark

denver.eu
facebook.com/denver.eu

Version 1.1