



PMO-15601

denver.eu

March, 2024



FR

Cet appareil et  
ses cordons sont  
recyclables

À DÉPOSER  
EN MAGASIN



OU

À DÉPOSER  
EN DÉCHÈTERIE




Points de collecte sur [www.quefairede mesdechets.fr](http://www.quefairede mesdechets.fr)  
Privilégiez la réparation ou le don de votre appareil !

## Information om sikkerhed

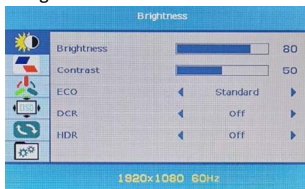
Læs sikkerhedsinstruktionerne omhyggeligt, før du bruger produktet.

1. Dette produkt er ikke legetøj. Opbevar det utilgængeligt for børn.
2. Opbevar produktet utilgængeligt for børn og kæledyr for at undgå tygning og indtagelse af dele.
3. Produktets drifts- og opbevaringstemperatur er fra 0 grader celsius til 40 grader celsius. Under eller over denne temperatur kan påvirke funktionen.
4. For at undgå brandfare eller risiko for elektrisk stød må enheden ikke udsættes for regn eller fugt.
5. Før du bruger denne enhed, skal du sørge for, at alle kabler er korrekt tilsluttet, og at strømkablet ikke er beskadiget. Hvis der er skader, bedes du straks kontakte butikken.
6. Åbn aldrig produktet. Enheden kan indeholde dele med livsfarlig spænding.
7. Reparationer eller service må kun udføres af kvalificeret personale.
8. Den direkte plug-in-adapter bruges som frakoblingsenhed. Frakoblingsanordningen skal være let at betjene. Så sørg for, at der er plads omkring stikkontakten, så der er nem adgang.
9. Må ikke udsættes for varme, vand, fugt eller direkte sollys!
10. Der må ikke indsættes genstande eller sprøjtes væske ind i apparatets kabinetåbning.
11. For at undgå brand og andre skader. Sluk venligst for skærmen, når du forlader rummet i længere tid.

# Oversigt



1. Tænd/sluk for displayet
2. Tryk for at åbne indstillingsmenuen. I denne menu kan du justere lysstyrke, billede, farve osv. Tryk på denne knap op/ned for at navigere i menuen.



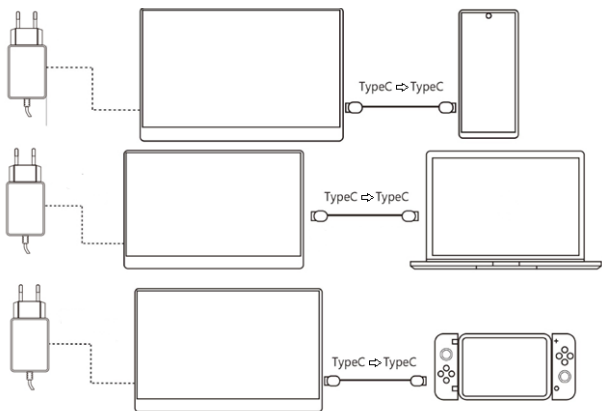
3. Lydudgang til øretelefoner.
4. Mini HDMI til lyd/video.
5. 2x USB type C til strøm og audio/video.

## Tilslutning af enhed

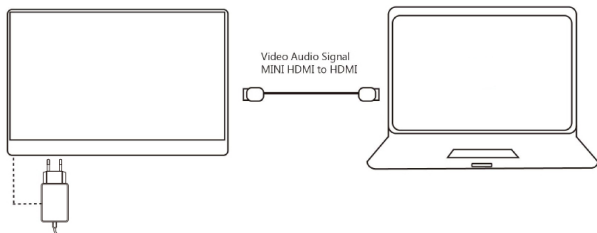
Der er to måder at forbinde skærmen til din enhed på.

1. Tilslut den bærbare skærm til computeren, mobiltelefonen osv. via Type-C-grænsefladen med det medfølgende "Type C til Type C-kabel", og tilslut strømforsyningen til den bærbare skærm.

Bemærk, at hvis den er tilsluttet en pc, behøver du måske kun et USB type C-kabel, da det både kan tænde den bærbare skærm og transportere lyd-/videosignalet. Dette afhænger af din bærbare computer.



2. Tilslut den bærbare skærm til pc'en eller en anden enhed via Mini-HDMI til HDMI-kablet (medfølger), og tilslut strømadapteren til USB type C-porten på den bærbare skærm.



### Oplysninger om adapteren

Producentens navn eller varemærke, virksomhedsnummer og adresse	Shenzhen Run Sheng Feng Power Supply Technology Co., Ltd Kommercielt registreringsnummer: 91440300580068676U 3 <sup>rd</sup> Floor, 4 <sup>th</sup> Building, Zone A Xinfu Industrial Park, Chongqing Road, Fuyong Street, Bao'an District, Shenzhen, China
Modelidentifikator	RSF-DY077A-0503000EU
Indgangsspænding	100-240V
Indgangsfrekvens, vekselstrøm	50/60Hz
Udgangsspænding	5V
Udgangsstrøm	3A
Udgangseffekt	15W
Genomsnitlig effektivitet i aktiv tilstand	82.42% at 115V 60Hz 82.08% at 230V 50Hz
Effektivitet ved lav belastning (10 %)	84.44% at 115V 60Hz 81.18% at 230V 50Hz
Strømförbrug i ubelastet tilstand	0.05W at 115V 60Hz 0.07W at 230V 50Hz

Bemærk venligst - Ret til uvarsløst ændring i alle produkter forbeholdes. Vi tager forbehold for fejl og udeladelser i denne manual.

ALLE RETTIGHEDER RESERVERET, COPYRIGHT DENVER A/S



denver.eu



Elektrisk og elektronisk udstyr indeholder materialer, komponenter og stoffer, der kan være skadelige for menneskers sundhed og for miljøet, hvis affaldet (kasseret elektrisk og elektronisk udstyr) ikke håndteres korrekt.

Elektrisk og elektronisk udstyr er mærket med en overkrydset skraldespand, som vist på symbolet herover. Den symboliserer, at elektrisk og elektronisk udstyr ikke må bortskaffes sammen med usorteret husholdningsaffald, men skal indsamles særskilt.

Alle kommuner har etableret indsamlingsordninger, hvor kasseret elektrisk og elektronisk udstyr gratis kan afleveres af borgerne på genbrugsstationer og andre indsamlingssteder eller bliver afhentet direkte fra husholdningerne. Nærmere information kan fås hos kommunens tekniske forvaltning.

DENVER A/S  
Omega 5A, Soeften  
DK-8382 Hinnerup  
Danmark  
[www.facebook.com/denver.eu](http://www.facebook.com/denver.eu)

# Contact

## Nordics

### Headquarter

Denver A/S  
Omega 5A, Soeften  
DK-8382 Hinnerup  
Denmark

Phone: **+45 86 22 61 00**  
(Push "1" for support)

### E-Mail

For technical questions, please write to:  
**support.hq@denver.eu**

For all other questions please write to:  
**contact.hq@denver.eu**

---

## Benelux

### DENVER BENELUX B.V.

Barwoutswaarder 13C+D  
3449 HE Woerden  
The Netherlands

Phone: **0900-3437623**

E-Mail: **support.nl@denver.eu**

---

## Spain/Portugal

### DENVER SPAIN S.A

Ronda Augustes y Louis Lumiere, n° 23 – nave 16  
Parque Tecnológico  
46980 PATERNA  
Valencia (Spain)

### Spain

Phone: +34 960 046 883  
Mail: **support.es@denver.eu**

### Portugal:

Phone: **+35 1255 240 294**  
E-Mail: **denver.service@satfiel.com**

## Germany

### Denver Germany GmbH Service

Max-Emanuel-Str. 4  
94036 Passau

Phone: **+49 851 379 369 40**

### E-Mail

**support.de@denver.eu**

### Fairfixx GmbH

Repair and service  
Rudolf-Diesel-Str. 3 TOR 2  
53859 Niederkassel

(for TV, E-Mobility/Hoverboards/Balanceboards,  
Smartphones & Tablets)

Tel.: **+49 851 379 369 69**

E-Mail: **denver@fairfixx.de**

---

## Austria

### Lurf Premium Service GmbH

Deutschstrasse 1  
1230 Wien

Phone: **+43 1 904 3085**

E-Mail: **denver@lurfservice.at**

---

If your country is not listed above,  
please write an email to  
**support@denver.eu**



DENVER A/S  
Omega 5A, Soeften  
DK-8382 Hinnerup  
Denmark

denver.eu  
facebook.com/denver.eu

Version 1.1