



Denver IOC-233

denver.eu

07/23



FR

Cet appareil et
ses cordons sont
recyclables

À DÉPOSER
EN MAGASIN



OU

À DÉPOSER
EN DÉCHÈTERIE



Points de collecte sur www.quefairedemesdechets.fr
Privilégiez la réparation ou le don de votre appareil !

Información sobre seguridad

Lea detenidamente estas instrucciones de seguridad antes de usar el producto por primera vez y guarde las instrucciones como referencia futura.

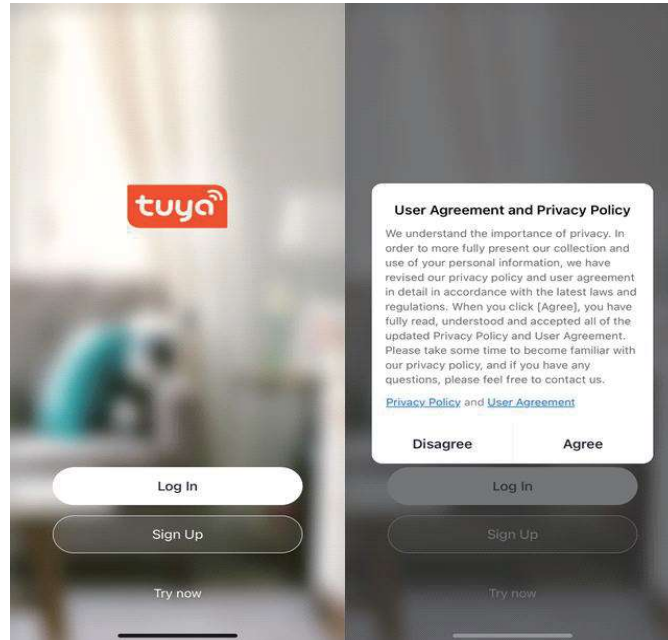
1. Este producto no es un juguete. Manténgalo fuera del alcance de los niños.
2. Mantenga el producto fuera del alcance de los niños y mascotas para evitar que lo mastiquen o se lo traguen.
3. La temperatura de almacenamiento y de funcionamiento del producto es de 0 grados Celsius a 40 grados Celsius. Una temperatura superior o inferior a esta puede afectar al funcionamiento.
4. Nunca abra el producto. Tocar las partes electrónicas del interior puede provocar una descarga eléctrica. Las reparaciones o el mantenimiento debe realizarlo únicamente personal cualificado.
5. ¡No la exponga al calor, agua, humedad o luz solar directa!
6. La unidad no es impermeable. Si entra en la unidad agua o un objeto extraño, se puede provocar que haya un incendio o una descarga eléctrica. Si entra en la unidad agua o un objeto extraño, detenga su uso inmediatamente.
7. El adaptador de enchufe directo se usa como un dispositivo de desconexión y debe permanecer fácilmente accesible. Asegúrese de que hay espacio alrededor de la toma de alimentación para disponer de un acceso fácil.

Guía de inicio rápido

- Prepare su red Wi-Fi y la contraseña.
- Asegúrese de que el dispositivo móvil funciona bajo iOS 9.0 o superior o Android 5.0 o superior.
- Asegúrese de que se usa una red Wi-Fi de 2,4 GHz. No es compatible 5 GHz.
- Descargue e instale la aplicación Tuya Smart desde App store o Google Play.

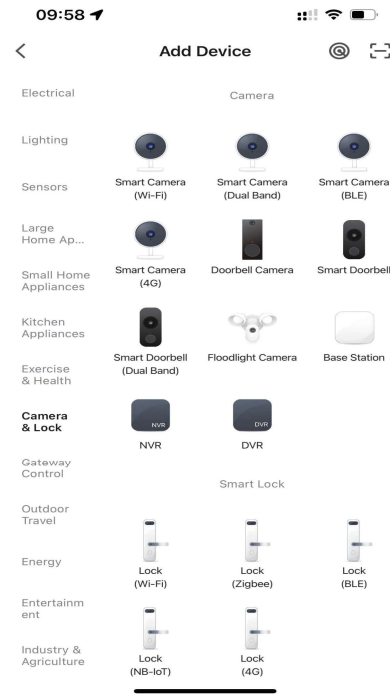
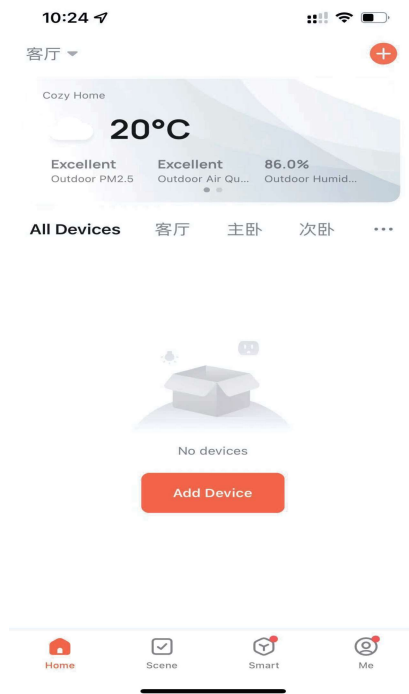


Abra la aplicación y le solicitará que registre su dispositivo. Seleccione el país, escriba su correo electrónico, consiga su código de verificación y escriba su contraseña favorita para confirmarlo.




Añadir una cámara inteligente Wi-Fi:

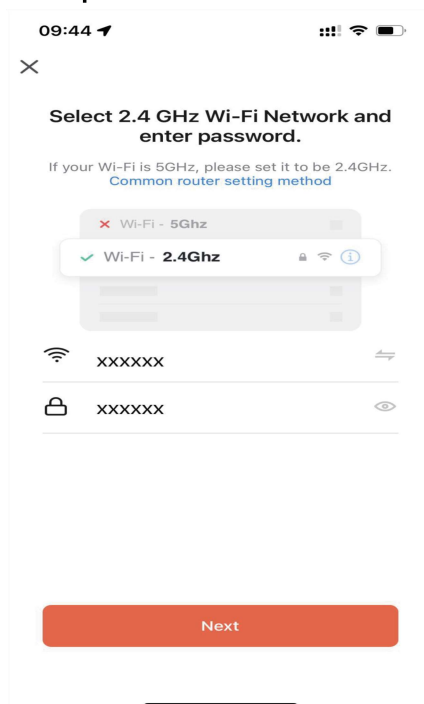
- Encender: Conecte la cámara a una fuente de alimentación adecuada.
- Espere unos 20 segundos hasta que oiga “Inicio de cámara” y después otros 20 - 30 segundos hasta que oiga “configurar red”.
Nota: Si es necesario un reinicio, use la clavija de reinicio para pulsar Reinicio durante varios segundos hasta que la cámara empiece a pitar.
- Abra la aplicación “Tuya Smart”; haga clic en “+”, y después en “Cámara y bloqueo” y en “Cámara inteligente” para añadir una nueva cámara Wi-Fi inteligente a la aplicación.



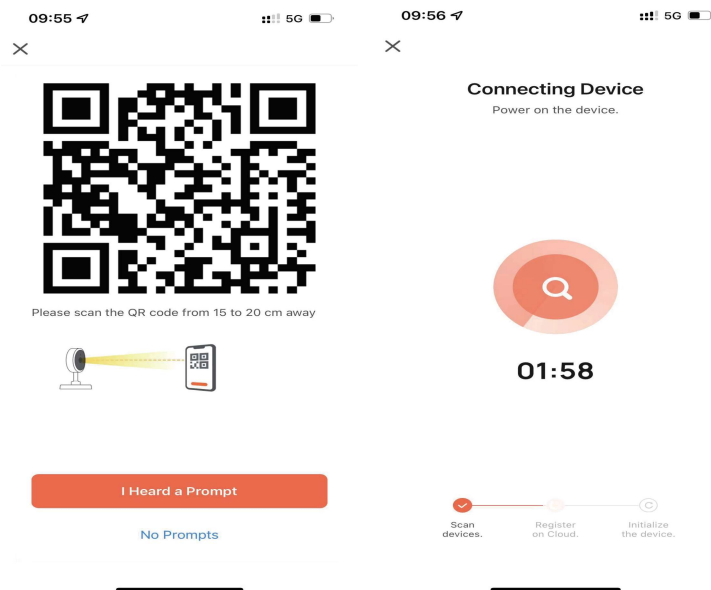
- Cuando vea el indicador en la cámara parpadeando rápidamente, haga clic en “Siguiente”.



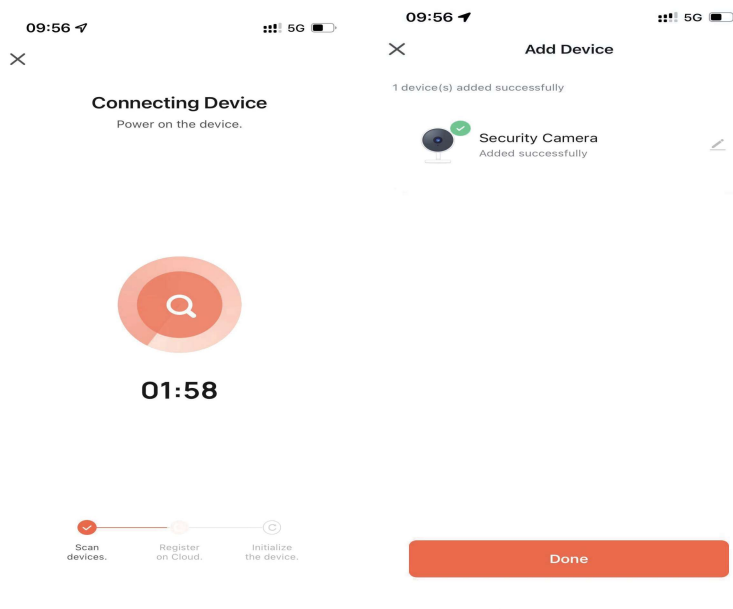
- Seleccione la misma red Wi-Fi conectada del teléfono o tablet y escriba la contraseña y después toque en “Confirmar”.



- Toque en “Continuar”; el teléfono móvil mostrará el código QR. Use la cámara para escanear el código QR a una distancia de 15 a 20 cm del teléfono móvil.



- Toque en “He oído un aviso” cuando oiga el sonido de aviso. La cámara Wi-Fi inteligente intenta conectarse a la aplicación. Una vez conectada correctamente, la aplicación mostrará “Añadida correctamente” y “Dispositivo de cámara de seguridad añadido correctamente” con el mensaje de voz “cámara en línea”.



- Toque en “Terminado” para ver la reproducción en vivo de la cámara.
Detección de los ajustes de la alarma:

¿Cómo reinicio el aparato?

Mantenga pulsado el botón de reinicio durante varios segundos hasta que la cámara empiece a pitar.

Asimismo, puede reiniciarse desatornillando la tapa debajo y pulsando reinicio durante varios segundos hasta que la cámara empiece a pitar.



Toque en “Detección de los ajustes de la alarma”; posteriormente, puede encender / apagar la alarma de detección de movimiento. Una vez esta está encendida, cualquier movimiento que se detecte dejará una notificación. Se pueden comprobar las notificaciones en la pestaña "Mensaje" de la aplicación. Se puede fijar el nivel de sensibilidad de la alarma de movimiento:

- Sensibilidad baja - registra cualquier movimiento en 5 metros
- Sensibilidad media - registra cualquier movimiento en 10 metros
- Sensibilidad alta - registra cualquier movimiento en 15 metros

Retirar dispositivo: Toque en “Eliminar dispositivo” si desea eliminar la cámara.

Nota: Se usará una tarjeta Micro SD (no incluida) para la grabación de eventos o grabación sin parar. Tras alcanzar su mayor capacidad de almacenamiento, automáticamente sobrescribirá la grabación más antigua. Esto borrará la grabación más antigua y la sustituirá por la nueva grabación. Para disponer de un acceso más prolongado a d grabaciones importantes, se recomienda mover las grabaciones de la tarjeta micro SD al ordenador, etc. Los vídeos grabados pueden verse bajo el icono Reproducción.

AC/DC ADAPTER

| | |
|---|---|
| Nombre o marca, número de registro comercial y dirección del fabricante | Company name: Shenzhen Keyu Power Technology Co.,LTD Adress: 1-8F,NO,13,Lane 3,Yuquan East Road,the 2nd Industrial park,Yulv,guangming District,Shenzhen,Guangdong,China Commercial registration Number: 91440300591889293H |
| Identificador de modelo | KA1201A-1201000EU |
| Tensión de entrada | 100~240V |
| Frecuencia CA de entrada | 50~60Hz |
| Tensión de salida | 11.4V~12.6V |
| Corriente de salida | 1.0A |
| Potencia de salida | 12W |
| Eficacia activa promedio | 82.96% |
| Eficiencia con poca carga (10 %) | 73.26% |
| Consumo energético sin carga | 0.1W |

Aviso: - Todos los productos pueden estar sujetos a cambios técnicos sin previo aviso. Además, nos reservamos el derecho de corregir errores y omisiones en el manual.

TODOS LOS DERECHOS RESERVADOS, COPYRIGHT DENVER A/S



denver.eu



Los equipos eléctricos y electrónicos contienen materiales, componentes y sustancias que pueden ser nocivas para su salud y el medioambiente si no se maneja correctamente el material de desecho (equipo eléctrico y electrónico desechado).

Los equipos eléctricos y electrónicos aparecen marcados con un símbolo de cubo de basura tachado; véase arriba. Este símbolo significa que los equipos eléctricos y electrónicos no deben eliminarse con el resto de residuos domésticos, sino que deben eliminarse de forma separada.

Todas las ciudades disponen de puntos de recogida establecidos, donde bien se puede enviar los equipos eléctricos y electrónicos de forma gratuita en las estaciones de reciclaje u otros puntos de reciclaje, o que se le recojan de sus domicilios. Puede obtener información adicional en el departamento técnico de su ciudad.

Por la presente, Denver A/S declara que el tipo de equipo radioeléctrico tipo IOC-233 es conforme con la Directiva 2014/53/EU. El texto completo de la declaración de conformidad de la UE está disponible en la siguiente dirección de Internet: denver.eu y posteriormente busque el ICONO situado en la línea superior de la página. Escriba el número de modelo: IOC-233 Ahora entre en la página del producto y la directiva RED se encuentra bajo descargas/otras descargas.

Rango de funcionamiento del alcance de frecuencia: 2.4GHz

Potencia de salida máxima: 3.0W

DENVER A/S

Omega 5A, Soefte

DK-8382 Hinnerup

Dinamarca

www.facebook.com/denver.eu

Contact

Nordics

Headquarter

Denver A/S
Omega 5A, Soeften
DK-8382 Hinnerup
Denmark

Phone: **+45 86 22 61 00**
(Push "1" for support)

E-Mail

For all other questions please write to:
contact.hq@denver.eu

For all other questions please write to:
contact.hq@denver.eu

Benelux

DENVER BENELUX B.V.

Barwoutswaarder 13C+D
3449 HE Woerden
The Netherlands

Phone: **0900-3437623**
E-Mail: **support.nl@denver.eu**

Spain/Portugal

DENVER SPAIN S.A

Ronda Augustes y Louis Lumiere, n° 23 - nave 16
Parque Tecnológico
46980 PATERNA
Valencia (Spain)

Spain

Phone: **+34 960 046 883**
Mail: **support.es@denver.eu**

Portugal:

Phone: **+35 1255 240 294**
E-Mail: **denver.service@satfiel.com**

Germany

Germany

Denver Germany GmbH Service

Max-Emanuel-Str. 4
94036 Passau

Phone: **+49 851 379 369 40**

E-Mail

support.de@denver.eu

Fairfixx GmbH

Repair and service
Rudolf-Diesel-Str. 3 TOR 2
53859 Niederkassel

(for TV, E-Mobility/Hoverboards/Balanceboards,
Smartphones & Tablets)

Tel.: **+49 851 379 369 69**

E-Mail: **denver@fairfixx.de**

Austria

Lurf Premium Service GmbH

Deutschstrasse 1
1230 Wien

Phone: **+43 1 904 3085**

E-Mail: **denver@lurfservice.at**

If your country is not listed above,
please write an email to
support@denver.eu



DENVER A/S
Omega 5A, Soeften
DK-8382 Hinnerup
Denmark
denver.eu
facebook.com/denver.eu

