



# Denver IIC-215MK2

denver.eu

07/23



FR

Cet appareil et  
ses cordons sont  
recyclables

À DÉPOSER  
EN MAGASIN



OU

À DÉPOSER  
EN DÉCHÈTERIE



Points de collecte sur [www.quefairedemesdechets.fr](http://www.quefairedemesdechets.fr)  
Privilégiez la réparation ou le don de votre appareil !

# Informação de Segurança

Leia atentamente as instruções de segurança antes de utilizar o produto pela primeira vez e guarde-as para referência futura.

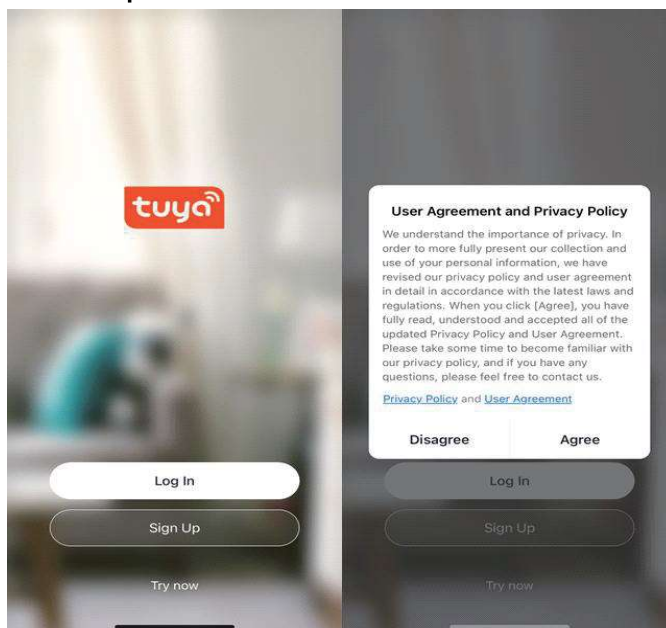
1. Este produto não é um brinquedo. Mantenha-o afastado do alcance das crianças.
2. Mantenha o produto fora do alcance das crianças e de animais de estimação, para evitar ingestão ou que roam.
3. A temperatura de funcionamento e de armazenamento é entre 0 graus Celsius e 40 graus Celsius. Abaixo e acima destas temperaturas poderá afetar a função
4. Nunca abra o produto. Tocar nas partes elétricas no interior poderá causar choque elétrico. As reparações ou manutenções apenas devem ser realizadas por pessoal qualificado.
5. Não expor a calor, água, humidade ou luz solar direta!
6. A unidade não é à prova de água. Se entrarem água ou objetos estranhos na unidade, poderá resultar em fogo ou choque elétrico. Se entrar água ou um objeto estranho na unidade, pare imediatamente de a usar.
7. O adaptador de plug-in direto é utilizado como dispositivo de desligamento, pelo que o dispositivo de desligamento deverá estar pronto a ser usado. Por isso, assegure que existe espaço em redor da tomada elétrica para um acesso mais fácil.

# Guia de Início Rápido

- Prepare a sua rede Wi-Fi e a palavra-passe.
- Certifique-se de que o seu dispositivo móvel está a executar o iOS 9.0 ou superior ou o Android 5.0 ou superior.
- Certifique-se de que é utilizada a rede Wi-Fi de 2,4 GHz. O 5 GHz não é suportado.
- Descarregue e instale a aplicação Tuya Smart a partir da App store ou Google Play.

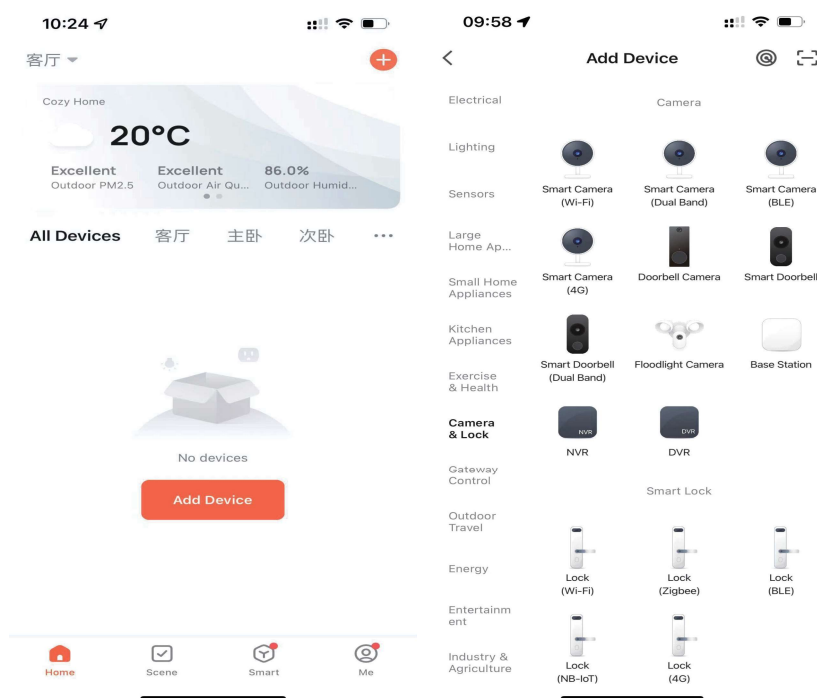


Abra a aplicação e ser-lhe-á pedido para registar o seu dispositivo. Seleccione o seu país, introduza o seu e-mail, obtenha o Código de Verificação e introduza a sua palavra-passe favorita para confirmar.




# Adicionar a Câmera Wi-Fi Inteligente:

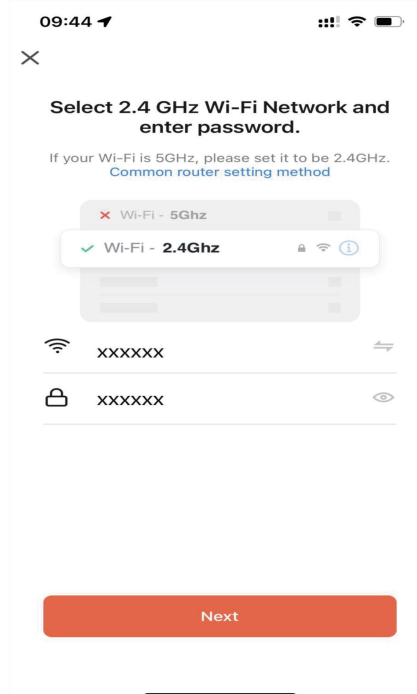
- Ligar: Ligue a câmera a uma fonte de alimentação adequada.
- Aguarde cerca de 20 segundos até ouvir "A câmera inicia" e, 20 a 30 segundos depois, "Configure a rede".  
**Nota:** Se for necessário reiniciar, utilize o pino de reinicialização para premir o botão Reiniciar durante vários segundos até a câmera começar a emitir um sinal sonoro.
- Abra a aplicação "Tuya Smart", clique em "+" e, em seguida, em "Câmera e bloqueio" e "Câmera inteligente" para adicionar uma nova câmera Wi-Fi inteligente à sua aplicação.



- Quando vir que o indicador da câmara está a piscar rapidamente, clique em "Seguinte".

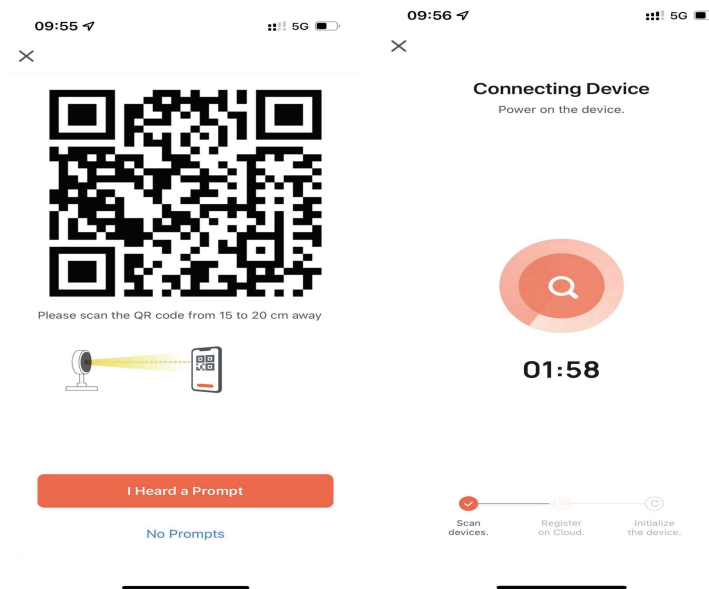


- Selecione a mesma rede Wi-Fi ligada ao seu telemóvel ou tablet e introduza a palavra-passe do Wi-Fi e, em seguida, toque em "Confirmar".

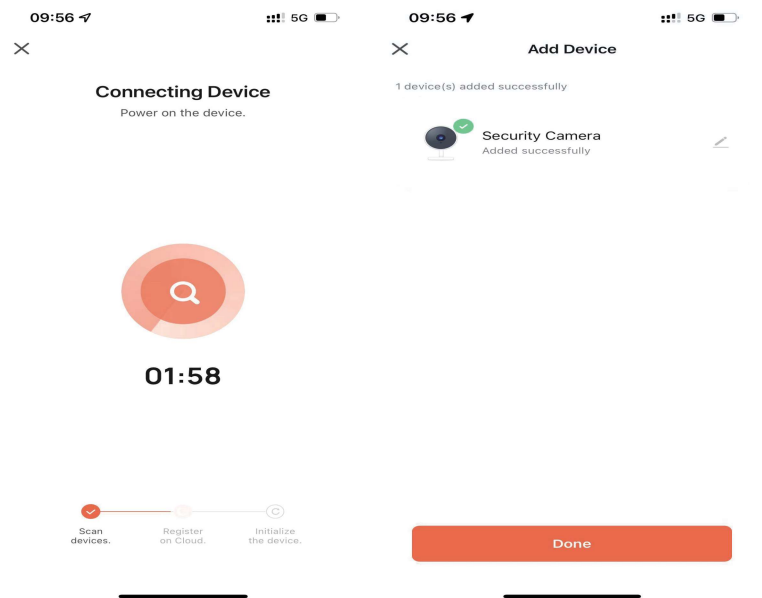


**POR 4**

- Toque em "Continuar" e o telemóvel apresentará um código QR. Utilize a câmara para ler o código QR a uma distância de 15 a 20 cm do telemóvel.



- Toque em "Ouvi um aviso" quando ouvir um som de aviso. A câmara Wi-Fi inteligente está a tentar estabelecer ligação à aplicação. Uma vez estabelecida a ligação, a aplicação mostrará "Adicionado com êxito" e "Dispositivo de câmara de segurança adicionado com êxito" com uma mensagem de voz "câmara online".



- Toque em "Concluído" para ver a transmissão em direto da sua câmara.

## **Definições do alarme de deteção:**

Toque em "Definições do alarme de deteção" e, em seguida, pode ligar/desligar o alarme de deteção de movimento. Quando este estiver ativado, todos os movimentos detetados deixarão uma notificação. As notificações podem ser verificadas no separador "Mensagem" da aplicação. O nível de sensibilidade do alarme de movimento pode ser definido:

- Sensibilidade baixa - Regista todos os movimentos num raio de 5 metros
- Sensibilidade média - Regista quaisquer movimentos num raio de 10 metros
- Alta sensibilidade - Regista quaisquer movimentos num raio de 15 metros

**Remover dispositivo:** Toque em "Remover dispositivo" se pretender apagar esta câmara.

**Nota:** O cartão Micro SD (não incluído) será utilizado para a Gravação de eventos ou para a Gravação ininterrupta. Ao atingir a sua capacidade máxima de armazenamento, substitui automaticamente a gravação mais antiga. Isto irá apagar a gravação mais antiga e substituí-la pela nova gravação. Para um acesso mais prolongado a gravações importantes, recomenda-se que as gravações sejam movidas do cartão micro SD para o computador, etc. Os vídeos gravados podem ser vistos no ícone Reproduzir.

# AC/DC ADAPTER

Nome do fabricante ou marca comercial, número de registo comercial e endereço.	Company name: Shenzhen Keyu Power Technology Co.,LTD Adress: 1-8F,NO,13,Lane 3,Yuquan East Road,the 2nd Industrial park,Yulv,guangming District,Shenzhen,Guangdong,China Commercial registration Number: 91440300591889293H
Identificador do modelo	KA06E-0501000EU
Tensão de entrada	100~240V
Frequência de entrada CA	50~60Hz
Tensão de saída	4.75~5.3V
Corrente de saída	1.0A
Potência de saída	5.0W
Eficiência média ativa	73.62%
Eficiência com carga reduzida (10%)	64.59%
Consumo de energia sem carga	<0.1W



Ter em atenção - Todos os produtos estão sujeitos a alteração sem aviso prévio.  
Aceitamos com reserva erros e omissões no manual.

TODOS OS DIREITOS RESERVADOS, COPYRIGHT DENVER A/S



denver.eu



O equipamento elétrico e eletrónico contém materiais, componentes e substâncias que podem ser perigosas para a sua saúde e para o ambiente, se o material usado (equipamentos elétricos e eletrónicos eliminados) não for processado corretamente.

Equipamento eléctrico e electrónico está marcado com um caixote do lixo com uma cruz por cima, como mostrado acima. Este símbolo significa que o equipamento eléctrico e electrónico não deve ser eliminado em conjunto com outros resíduos domésticos, mas deve ser eliminado separadamente.

Todas as cidades têm pontos de recolha instalados, nos quais o equipamento eléctrico e electrónico tanto pode ser submetido sem custos a estações de reciclagem e outros locais de recolha, como ser recolhido na própria residência. O departamento técnico da sua cidade disponibiliza informações adicionais em relação a isto.

Pelo presente, a Denver A/S declara que o tipo de equipamento de rádio IIC-215MK2 está em conformidade com a Diretiva 2014/53/UE. O texto integral da declaração de conformidade UE está disponível no seguinte endereço de Internet: [denver.eu](http://denver.eu) e, em seguida, clicar no ÍCONE de pesquisa na linha superior do sítio web. Escrever o número do modelo: IIC-215MK2. Agora, entrar na página do produto e a diretiva relativa aos equipamentos de rádio encontra-se em transferências/outras transferências.

Alcance da frequência de funcionamento: 2.4GHz

Potência de saída máxima: 3.0W

DENVER A/S

Omega 5A, Soeften

DK-8382 Hinnerup

Dinamarca

[www.facebook.com/denver.eu](http://www.facebook.com/denver.eu)

## Contact

### Nordics

#### Headquarter

Denver A/S  
Omega 5A, Soeften  
DK-8382 Hinnerup  
Denmark

Phone: **+45 86 22 61 00**  
(Push "1" for support)

#### E-Mail

For all other questions please write to:  
**contact.hq@denver.eu**

For all other questions please write to:  
**contact.hq@denver.eu**

### Benelux

#### DENVER BENELUX B.V.

Barwoutswaarder 13C+D  
3449 HE Woerden  
The Netherlands

Phone: **0900-3437623**  
E-Mail: **support.nl@denver.eu**

### Spain/Portugal

#### DENVER SPAIN S.A

Ronda Augustes y Louis Lumiere, n° 23 - nave 16  
Parque Tecnológico  
46980 PATERNA  
Valencia (Spain)

#### Spain

Phone: **+34 960 046 883**  
Mail: **support.es@denver.eu**

### Portugal:

Phone: **+35 1255 240 294**  
E-Mail: **denver.service@satfiel.com**

### Germany

#### Germany

#### Denver Germany GmbH Service

Max-Emanuel-Str. 4  
94036 Passau

Phone: **+49 851 379 369 40**

#### E-Mail

**support.de@denver.eu**

#### Fairfixx GmbH

Repair and service  
Rudolf-Diesel-Str. 3 TOR 2  
53859 Niederkassel

(for TV, E-Mobility/Hoverboards/Balanceboards,  
Smartphones & Tablets)

Tel.: **+49 851 379 369 69**

E-Mail: **denver@fairfixx.de**

### Austria

#### Lurf Premium Service GmbH

Deutschstrasse 1  
1230 Wien

Phone: **+43 1 904 3085**

E-Mail: **denver@lurfservice.at**

If your country is not listed above,  
please write an email to  
**support@denver.eu**



DENVER A/S  
Omega 5A, Soeften  
DK-8382 Hinnerup  
Denmark  
denver.eu  
facebook.com/denver.eu

