



# Denver IIC-215MK2

denver.eu

07/23



FR

Cet appareil et  
ses cordons sont  
recyclables

À DÉPOSER  
EN MAGASIN



OU

À DÉPOSER  
EN DÉCHÈTERIE



Points de collecte sur [www.quefairedemesdechets.fr](http://www.quefairedemesdechets.fr)  
Privilégiez la réparation ou le don de votre appareil !

# Turvallisuustiedot

Lue turvallisuusohjeet huolellisesti ennen tuotteen ensimmäistä käyttökertaa ja säilytä ohjeet myöhempiä tarpeita varten.

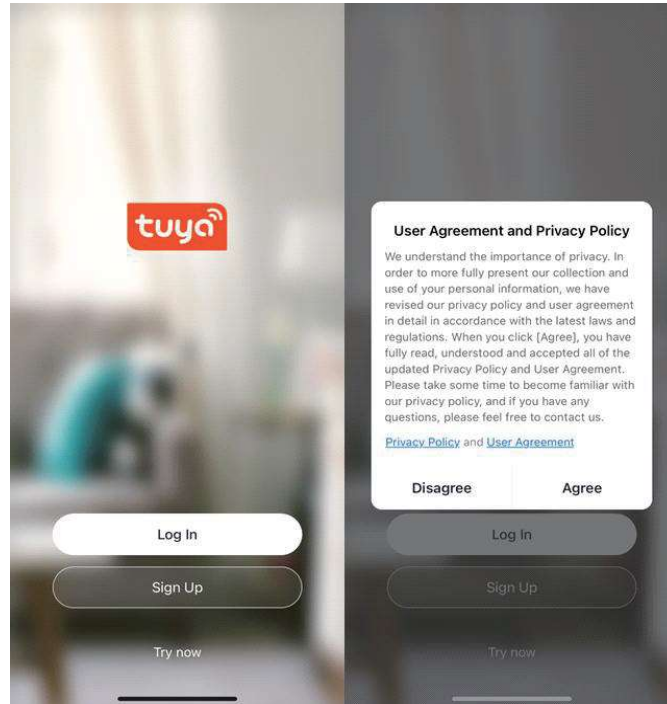
1. Tämä tuote ei ole lelu. Pidä se poissa lasten ulottuvilta.
2. Pidä laite poissa lasten ja lemmikkieläinten ulottuvilta, jotta vältät niiden pureskelun ja nielemisen.
3. Tuotteen käyttö- ja varastointilämpötila on 0 celsiusasteen ja 40 celsiusasteen välillä. Tämän lämpötila-alueen alittaminen tai ylittäminen voi vaikuttaa toimintaan.
4. Älä koskaan avaa tuotetta. Sisällä olevien sähköosien koskettaminen voi aiheuttaa sähköiskun. Vain pätevät henkilöt saavat korjata tai huoltaa laitetta.
5. Älä altista lämmölle, vedelle, kosteudelle, suoralle auringonpaisteelle!
6. Laite ei ole vedenpitävä. Jos laitteeseen pääsee vettä tai vieraita esineitä, seurauksena voi olla tulipalo tai sähköisku. Jos laitteeseen pääsee vettä tai vieraita esineitä, lopeta käyttö välittömästi.
7. Pistoketta käytetään laitteen irti kytkemiseen, ja irtikytkemislaitteen tulee olla helposti käytettävissä. Varmista, että pistorasian ympärillä on vapaata tilaa helpon käytettävyyden takaamiseksi.

# Pikaopas

- Valmistele Wi-Fi-verkko ja salasana.
- Varmista, että mobiililaitteesi käyttöjärjestelmä on iOS 9.0 tai uudempi tai Android 5.0 tai uudempi.
- Varmista, että käytössä on 2,4 GHz:n Wi-Fi-verkko. 5 GHz ei ole tuettu.
- Lataa ja asenna Tuya Smart -sovellus App Storesta tai Google Playstä.

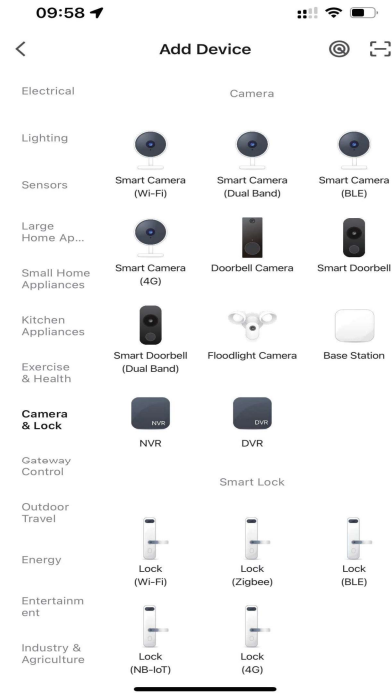
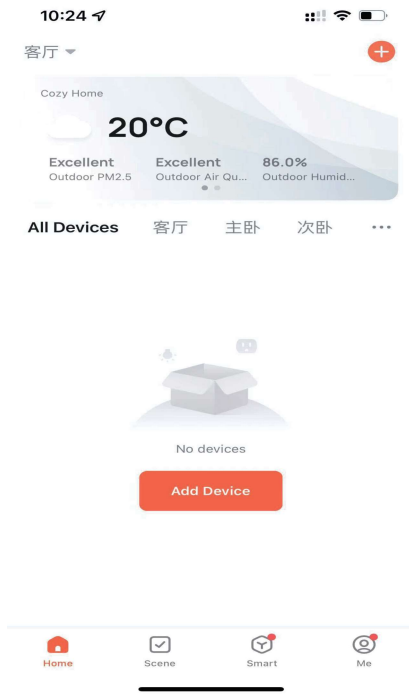


Avaa sovellus, se pyytää sinua rekisteröimään laitteesi. Valitse maasi, syötä sähköpostiosoitteesi, saat vahvistuskoodin ja vahvista syöttämällä suosikkisalasanasi.




## Wi-Fi-älykameran lisääminen:

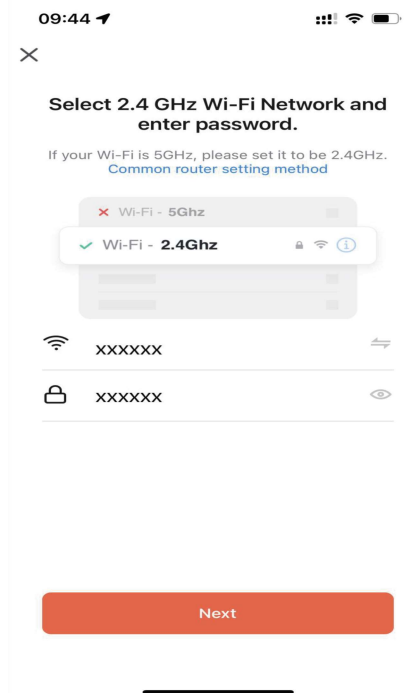
- Virta päälle: Yhdistä kamera sopivaan virtalähteeseen.
- Odota noin 20 sekuntia, kunnes kuulet "Kamera käynnistyy" ja edelleen 20-30 sekuntia myöhemmin "määritä verkko".  
**Huomautus:** Jos nollaus on tarpeen, paina nollausneulalla nollausta useita sekunteja, kunnes kamera alkaa piippaamaan.
- Avaa "Tuya Smart"-sovellus, napsauta "+", sitten "Kamera ja lukko" ja "Älykamera" lisätäksesi uuden Wi-Fi-älykameran sovellukseen.



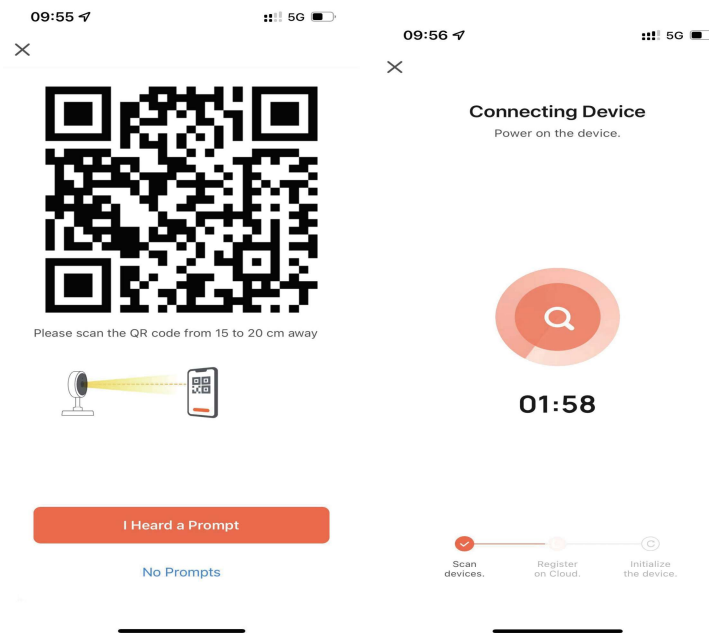
- Kun kameran merkkivalo vilkkuu nopeasti, napsauta ”Seuraava”.



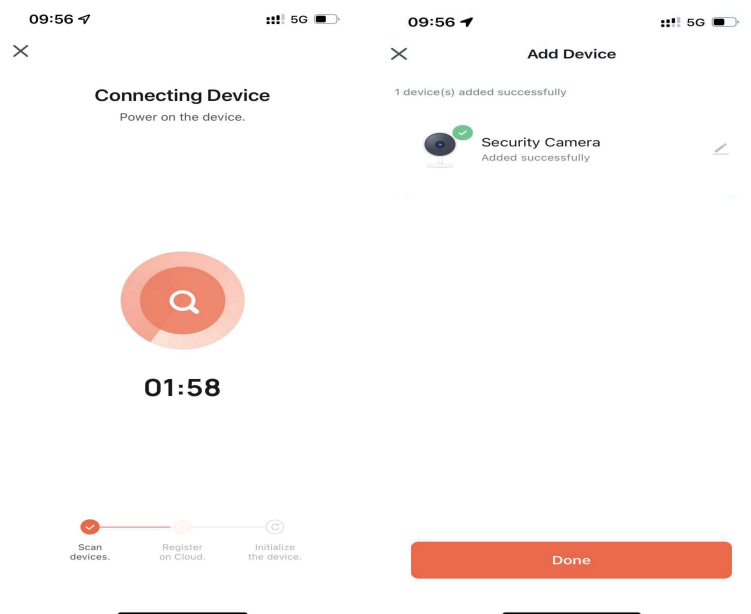
- Valitse sama yhdistetty Wi-Fi-verkko kuin puhelimessasi tai tabletissasi ja syötä Wi-Fi-verkon salasana ja napauta sitten ”Vahvista”.



- Napauttamalla "Jatka" matkapuhelin näyttää QR-koodin. Skanna QR-koodi kameran avulla 15–20 cm:n etäisyydellä matkapuhelimesta.



- Napauta "Kuulin kehoitteen", kun kuulet kehoteään. Wi-Fi-älykamera yrittää muodostaa yhteyden sovellukseen. Kun yhdistäminen onnistuu, sovellus näyttää "Lisätty onnistuneesti" ja "Turvakameralaite lisätty onnistuneesti" ja kuuluu ääniviesti "kamera verkossa".



- Näet suoratoiston kamerastasi napauttamalla "Valmis".

## **Tunnistushälytyksen asetukset:**

Napauttamalla "Tunnistushälytyksen asetukset" voit kytkeä liiketunnistuksen hälytyksen päälle / pois päältä. Kun tämä on kytketty päälle, kaikki tunnistetut liikkeet jättävät ilmoituksen. Ilmoitukset voi tarkistaa sovelluksen "Viesti"-välilehdeltä. Liikehälytyksen herkkyystaso voidaan asettaa:

- Alhainen herkkyys - tallentaa kaikki liikkeet 5 metrin säteellä.
- Keskitason herkkyys - tallentaa kaikki liikkeet 10 metrin säteellä.
- Korkea herkkyys - tallentaa kaikki liikkeet 15 metrin säteellä.

**Poista laite:** Napauta "Poista laite", jos haluat poistaa tämän kameran.

**Huomautus:** Micro SD-korttia (ei mukana) käytetään tapahtuman tallennukseen tai jatkuvaan tallennukseen. Kun enimmäistallennuskapasiteetti on saavutettu, se korvaa automaattisesti vanhimman tallennuksen. Tämä poistaa vanhimman tallennuksen ja korvaa sen uudella tallennuksella. Jotta tärkeät tallenteet olisivat pidempään käytettävissä, on suositeltavaa siirtää tallenteet micro SD-kortilta tietokoneeseen jne. Tallennetut videot näkyvät Toisto-kuvakkeen alla.



# AC/DC ADAPTER

Valmistajan nimi tai tavaramerkki, kaupparekisterinumero ja osoite	Company name: Shenzhen Keyu Power Technology Co.,LTD Adress: 1-8F,NO,13,Lane 3,Yuquan East Road,the 2nd Industrial park,Yulv,guangming District,Shenzhen,Guangdong,China Commercial registration Number: 91440300591889293H
Mallitunniste	KA06E-0501000EU
Ottojännite	100~240V
Tuoverkkotaajuus	50~60Hz
Antojännite	4.75~5.3V
Antovirta	1.0A
Antoteho	5.0W
Aktiivitalan keskimääräinen hyötysuhde	73.62%
Hyötysuhde alhaisella kuormituksella (10 %)	64.59%
Kuormittamattoman tilan tehonkulutus	<0.1W

Ota huomioon - kaikkia tuotteita voidaan muuttaa ilman erillistä ilmoitusta. Emme vastaa tämän käyttöoppaan virheistä tai puutteista.

KAIKKI OIKEUDET PIDÄTETÄÄN, COPYRIGHT DENVER A/S



denver.eu



Sähkö- ja elektroniikkalaitteet sisältävät materiaaleja, komponentteja ja aineita, jotka voivat olla vahingollisia terveydelle ja ympäristölle, jos jättemateriaalia (pois heitettävät sähkö- ja elektroniikkalaitteet) ei käsitellä asianmukaisesti.

Sähkö- ja elektroniikkalaitteet on merkitty yläpuolella näkyvällä rastitun jätteen symbolilla. Symboli kertoo, ettei sähkö- ja elektroniikkalaitteita tai paristoja saa hävittää kotitalousjätteen mukana vaan ne on hävitettävä erikseen.

Kaikissa kaupungeissa on keräilypisteitä, joihin vanhat sähkö- ja elektroniikkalaitteet voidaan toimittaa maksutta edelleen toimitettaviksi kierrätysasemille ja muihin keräilypisteisiin tai niille voidaan järjestää keräily kodeista. Lisätietoja saat kuntasi tekniseltä osastolta.

Denver A/S vakuuttaa, että radiolaitetyyppi IIC-215MK2 on direktiivin 2014/53/EU mukainen. EU-vaatimustenmukaisuusvakuutuksen täysimittainen teksti on saatavilla seuraavassa osoitteessa: [denver.eu](http://denver.eu), napsauta hakukuvaketta verkkosivuston yläreunassa. Kirjoita mallinumero: IIC-215MK2. Siirry nyt tuotesivulle, RED-direktiivi näkyy latausten/muiden latausten alla.

Käyttötaajuusalue: 2.4GHz

Maks. lähtöteho: 3.0W

DENVER A/S

Omega 5A, Soefte

DK-8382 Hinnerup

Tanska

[www.facebook.com/denver.eu](http://www.facebook.com/denver.eu)

## Contact

### Nordics

#### Headquarter

Denver A/S  
Omega 5A, Soeften  
DK-8382 Hinnerup  
Denmark

Phone: **+45 86 22 61 00**  
(Push "1" for support)

#### E-Mail

For all other questions please write to:  
**contact.hq@denver.eu**

For all other questions please write to:  
**contact.hq@denver.eu**

### Benelux

#### DENVER BENELUX B.V.

Barwoutswaarder 13C+D  
3449 HE Woerden  
The Netherlands

Phone: **0900-3437623**  
E-Mail: **support.nl@denver.eu**

### Spain/Portugal

#### DENVER SPAIN S.A

Ronda Augustes y Louis Lumiere, n° 23 - nave 16  
Parque Tecnológico  
46980 PATERNA  
Valencia (Spain)

#### Spain

Phone: **+34 960 046 883**  
Mail: **support.es@denver.eu**

### Portugal:

Phone: **+35 1255 240 294**  
E-Mail: **denver.service@satfiel.com**

### Germany

#### Germany

#### Denver Germany GmbH Service

Max-Emanuel-Str. 4  
94036 Passau

Phone: **+49 851 379 369 40**

#### E-Mail

**support.de@denver.eu**

#### Fairfixx GmbH

Repair and service  
Rudolf-Diesel-Str. 3 TOR 2  
53859 Niederkassel

(for TV, E-Mobility/Hoverboards/Balanceboards,  
Smartphones & Tablets)

Tel.: **+49 851 379 369 69**

E-Mail: **denver@fairfixx.de**

### Austria

#### Lurf Premium Service GmbH

Deutschstrasse 1  
1230 Wien

Phone: **+43 1 904 3085**

E-Mail: **denver@lurfservice.at**

If your country is not listed above,  
please write an email to  
**support@denver.eu**



DENVER A/S  
Omega 5A, Soeften  
DK-8382 Hinnerup  
Denmark  
denver.eu  
facebook.com/denver.eu

