

 denver



MPS-316

www.facebook.com/denver.eu

08 / 23



FR

Cet appareil et
ses accessoires
sont recyclables

À DÉPOSER
EN MAGASIN



OU



Points de collecte sur www.quefairedemesdechets.fr
Privilégiez la réparation ou le don de votre appareil !

Informação de Segurança

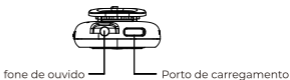
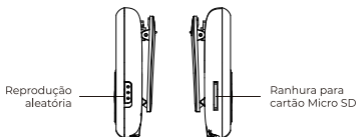
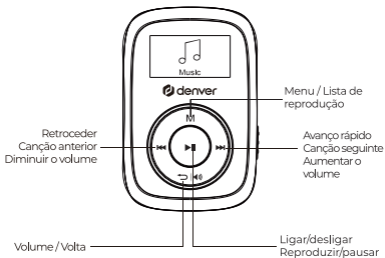
Leia atentamente as instruções de segurança antes de utilizar o produto pela primeira vez e guardê-as para referência futura.

1. Este produto não é um brinquedo. Mantenha-o afastado do alcance das crianças.
2. Aviso: Este produto inclui uma bateria de polímero de lítio.
3. Mantenha o produto fora do alcance das crianças e de animais de estimação, para evitar ingestão ou que roam.
4. A temperatura de funcionamento e de armazenamento é entre 0 graus Celsius e 40 graus Celsius. Abaixo e acima destas temperaturas poderá afetar a função
5. Nunca abra o produto. Tocar nas partes elétricas no interior poderá causar choque elétrico. As reparações ou manutenções apenas devem ser realizadas por pessoal qualificado.
6. Proteja os seus ouvidos de volumes elevados. Volumes elevados podem danificar os seus ouvidos e apresentam risco de perda auditiva.
7. A unidade não é à prova de água. Se entrarem água ou objetos estranhos na unidade, poderá resultar em fogo ou choque elétrico. Se entrar água ou um objeto estranho na unidade, pare imediatamente de a usar.
8. Carregue apenas com o cabo USB fornecido.
9. A utilização de acessórios que não os fornecidos com o produto poderá causar um funcionamento anómalo.

A Denver A/S reserva os direitos em caso de erros de impressão.

A Denver A/S não pode ser considerada responsável por quaisquer erros técnicos ou tipográficos e reserva-se o direito de fazer alterações ao produto e manuais sem aviso prévio. Se detetar quaisquer imprecisões ou omissões, queira informar-nos no endereço que consta da contracapa.

Função:



POR3

1. Ligar e desligar o dispositivo ►||

- Prima sem soltar a tecla ►|| durante cerca de 6 segundos para ligar o leitor. Para o desligar, volte a premir a tecla durante cerca de 3 segundos.
- Prima brevemente a tecla ►|| para executar a função Reproduzir/Colocar em pausa quando a música estiver a tocar.

2. Reprodução aleatória

Role para cima para reprodução aleatória e role para baixo para reprodução sequencial.

3. Tecla de Avanço ►► e Retrocesso ◀◀ rápido

- Prima brevemente a tecla ►► ou ◀◀ para retroceder ou avançar rapidamente.
- Durante a reprodução de música, prima ►► ou ◀◀ para ir para a música anterior a música seguinte.
- Ao ajustar o volume, prima ►► ou ◀◀ para aumentar ou baixar o volume.

4. Tecla de Volume ou Voltar ↶ | ◀◀

- Prima a tecla ↶ | ◀◀ para regressar à interface anterior.
- Durante a reprodução de música, pressione a tecla ↶ | ◀◀ para voltar à página de música, prima sem soltar a tecla ↶ | ◀◀ para abrir o menu de seleção do volume. Com as teclas ►► e ◀◀ pode aumentar ou baixar o volume. Devido a disposições legais, é necessário premir a tecla Menu para passar do nível 20 para o 21 e continuar a aumentar o volume.

5. Tecla de Menu M

Durante a reprodução de música, prima a tecla M

para ver a lista de reprodução.



6. Música

Na página de Música, prima a tecla  para entrar no ecrã de reprodução de música.

7. Gerente de Recursos

Página do Gerente de Recursos, pressione a tecla para entrar na lista de pastas.

8. Configurações

Prima o botão  para entrar no menu da página das definições, prima a tecla  para entrar nos menus secundários das definições. Inclui

- música (répétition e Seleção de equalizador)
- exibição (Tempo de iluminação e Brilho)
- Desligar
- Idioma
- sistema (informação, Default Set)

Aviso!

- Pilha de lítio no interior!
- Não tentar abrir o produto!
- Não expor ao calor, água, humidade e luz solar direta!
- Apenas carregar com o carregador original fornecido com este produto!

Ter em atenção - Todos os produtos estão sujeitos a alteração sem aviso prévio. Aceitamos com reserva erros e omissões no manual.

TODOS OS DIREITOS RESERVADOS, COPYRIGHT
DENVER A/S



denver.eu



Equipamentos elétricos e eletrónicos, bem como as pilhas incluídas, contêm materiais, componentes e substâncias que podem ser perigosos para a sua saúde e para o meio ambiente, caso o material usado (equipamentos elétricos e eletrónicos deitados fora, incluindo pilhas) não sejam eliminados corretamente.

O equipamento elétrico e eletrónico e as pilhas estão marcados com o símbolo de caixote de lixo com uma cruz, como apresentado em cima. Este símbolo significa que os equipamentos elétricos e eletrónicos, bem como as pilhas, não devem ser deitados fora em conjunto com o lixo doméstico, mas separadamente.

Como utilizador final, é importante que envie as suas pilhas usadas para uma unidade de reciclagem adequada. Assim, certamente as pilhas serão recicladas de acordo com a legislação e o meio ambiente não será prejudicado.

Todas as cidades possuem pontos de recolha específicos, onde os equipamentos elétricos e eletrónicos, bem como as pilhas, podem ser enviados gratuitamente para estações de reciclagem e outros locais de recolha ou recolhidos na sua própria casa. O departamento técnico da sua cidade disponibiliza informações adicionais em relação a isto.

DENVER A/S

Omega 5A, Soefthen

DK-8382 Hinnerup

Dinamarca

www.facebook.com/denver.eu

Contact

Nordics

Headquarter

Denver A/S
Omega 5A, Soeften
DK-8382 Hinnerup
Denmark

Phone: **+45 86 22 61 00**
(Push "1" for support)

E-Mail

For technical questions, please write to:
support.hq@denver.eu

For all other questions please write to:
contact.hq@denver.eu

Benelux

DENVER BENELUX B.V.

Barwoutswaarder 13C+D
3449 HE Woerden
The Netherlands

Phone: **0900-3437623**

E-Mail: **support.nl@denver.eu**

Spain/Portugal

DENVER SPAIN S.A

Ronda Augustes y Louis Lumiere, nº 23 – nave 16
Parque Tecnológico
46980 PATERNA
Valencia (Spain)

Spain

Phone: +34 960 046 883
Mail: **support.es@denver.eu**

Portugal:

Phone: **+35 1255 240 294**
E-Mail: **denver.service@satfiel.com**

Germany

Denver Germany GmbH Service

Max-Emanuel-Str. 4
94036 Passau

Phone: **+49 851 379 369 40**

E-Mail

support.de@denver.eu

Fairfixx GmbH

Repair and service
Rudolf-Diesel-Str. 3 TOR 2
53859 Niederkassel

(for TV, E-Mobility/Hoverboards/Balanceboards,
Smartphones & Tablets)

TeL: **+49 851 379 369 69**

E-Mail: **denver@fairfixx.de**

Austria

Lurf Premium Service GmbH

Deutschstrasse 1
1230 Wien

Phone: **+43 1 904 3085**

E-Mail: **denver@lurfservice.at**

If your country is not listed above,
please write an email to
support@denver.eu



DENVER A/S
Omega 5A, Soeften
DK-8382 Hinnerup
Denmark

denver.eu
facebook.com/denver.eu

Version 1.1