

 denver



MPS-316

www.facebook.com/denver.eu

08 / 23



FR

Cet appareil et
ses accessoires
sont recyclables

À DÉPOSER
EN MAGASIN



OU

À DÉPOSER
EN DÉCHÈTERIE



Points de collecte sur www.quefairedemesdechets.fr
Privilégiez la réparation ou le don de votre appareil !

Turvallisuustiedot

Lue turvallisuusohjeet huolellisesti ennen tuotteen ensimmäistä käyttökertaa ja säilytä ohjeet myöhempiä tarpeita varten.

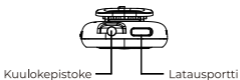
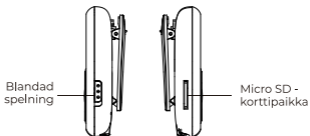
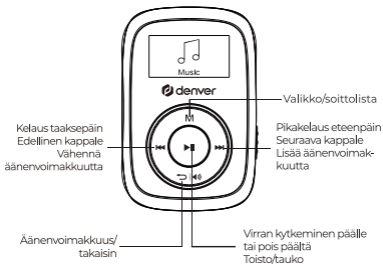
1. Tämä tuote ei ole lelu. Pidä se poissa lasten ulottuvilta.
2. Varoitus: Tämän tuotteen sisällä on litiumpolymeeriakku.
3. Pidä laite poissa lasten ja lemmikkieläinten ulottuvilta, jotta vältät niiden pureskelun ja nielemisen.
4. Tuotteen käyttö- ja säilytyslämpötila on 0–40 celsiusastetta. Tämän lämpötila-alueen alittaminen tai ylittäminen voi vaikuttaa toimintaan.
5. Älä koskaan avaa tuotetta. Sisällä olevien sähköosien koskettaminen voi aiheuttaa sähköiskun. Vain pätevät henkilöt saavat korjata tai huoltaa laitetta.
6. Suojaa korvasi kovalta äänenvoimakkuudelta. Kova äänenvoimakkuus voi vahingoittaa korvasi ja vaarana on kuulonmenetyt.
7. Laite ei ole vedenpitävä. Jos laitteeseen pääsee vettä tai vieraita esineitä, seurauksena voi olla tulipalo tai sähköisku. Jos laitteeseen pääsee vettä tai vieraita esineitä, lopeta käyttö välittömästi.
8. Lataa vain mukana tulevalla USB-johdolla.
9. Muiden kuin tuotteen kanssa toimitettujen lisävarusteiden käyttö voi aiheuttaa epänormaalia toimintaa.

Denver A/S varaa oikeudet painovirheisiin.

Denver A/S ei ole vastuussa mistään teknisistä tai typografisista virheistä ja varaa oikeuden tehdä

muutoksia tuotteeseen ja käyttöoppaisiin ilman ennakkoi ilmoitusta. Jos huomaat epätarkkuuksia tai puutteita, kerro meille asiasta ottamalla yhteyttä takakannessa olevaan osoitteeseen.

Toiminto:




1. Laitteen kytkeminen päälle ja pois päältä ►►
 - Kytke soitin päälle painamalla näppäintä ►► noin 6 sekunnin ajan. Laite kytketään pois päältä painamalla näppäintä uudelleen noin 3 sekunnin ajan.
 - Painamalla nopeasti näppäintä ►► suorittaa toista/keskeytä-toiminnon kun musiikki soi.
2. Sekoitustoisto
Vieritä ylös satunnaistoistoa varten ja vieritä alas peräkkäistä toistoa varten.
3. Pikakelaus eteenpäin- ►► ja pikakelaus taaksepäin ◀◀-painike
 - Painan nopeasti näppäintä ►► tai ◀◀ pikakelataksesi taakse- tai eteenpäin.
 - Kun musiikkia soitetaan, painamalla ►► tai ◀◀ voit siirtyä edelliseen tai seuraavaan kappaleeseen.
 - Äänenvoimakkuutta säädetään painamalla ►► tai ◀◀ äänenvoimakkuuden lisäämiseksi tai vähentämiseksi.
4. Äänenvoimakkuus- ja takaisinpainike ↶ | ◀◀
 - Palaa edelliseen valikkoon painamalla näppäintä ↶ | ◀◀.
 - Kun toistat musiikkia, palaa Musiikki-sivulle painamalla ↶ | ◀◀ -näppäintä ja avaa äänenvoimakkuuden valintavalikko pitämällä ↶ | ◀◀ -näppäintä painettuna. Näppäimen ►► ja ◀◀ avulla voidaan äänenvoimakkuutta säätää ylös ja alas. Määräysten vuoksi sinun on painettava valikonäppäintä muuttaaksesi tason 20 tasolle 21 äänenvoimakkuuden lisäämiseksi.

5. Valikkonäppäin **M**

Kun musiikkia soitetaan, paina näppäintä **M** soittolistan näyttämiseksi.

6. Musiikki

Musiikkisivu, paina  näppäintä siirtyäksesi musiikin toistonäyttöön.



7. Resurssipäällikkö

Resurssienhallinta-sivu, paina  näppäintä siirtyäksesi kansioluetteloon.

8. Asetukset

Siirry asetussivun valikkoon painamalla  painiketta, siirry asetusten alivalikkoihin painamalla näppäintä . Se sisältää

- Musiikki (Toistotila ja EQ valinta)
- Näyttö (Valaistusaika ja Kirkkaus)
- Virta pois päältä
- Kieli
- Järjestelmä (Tietoja, Nollaa)

Varoitus!

- Sisältää litiumakun!
- Tuotetta ei saa yrittää avata!
- Älä altista lämmölle, vedelle, kosteudelle, suoralle auringonpaisteelle!
- Lataa vain tuotteen mukana toimitetulla alkuperäisellä laturilla!

Ota huomioon – kaikkia tuotteita voidaan muuttaa ilman erillistä ilmoitusta. Emme vastaa tämän käyttööppaan virheistä tai puutteista.

KAIKKI OIKEUDET PIDÄTETÄÄN, COPYRIGHT
DENVER A/S



Sähkö- ja elektroniikkalaitteet sekä niissä käytettävät paristot sisältävät materiaaleja, komponentteja ja aineita, jotka voivat olla vahingollisia terveydelle ja ympäristölle, jos jätemateriaalia (pois heitettävät sähkö- ja elektroniikkalaitteet sekä paristot) ei käsitellä asianmukaisesti.

Sähköinen ja elektroninen laite ja akku on merkitty roskakorilla, jonka yli on piirretty rasti, kuten yllä. Symboli kertoo, ettei sähkö- ja elektroniikkalaitteita tai paristoja saa hävittää kotitalousjätteen mukana, vaan ne on hävitettävä erikseen.

On tärkeää, että loppukäyttäjänä viet käytetyt paristot oikeaan keräyspaikkaan. Tällä tavoin voit varmistaa, että paristot kierrätetään lain mukaan, eivätkä ne vahingoita ympäristöä.

Kaikkiin kaupunkeihin on perustettu keräyspisteitä, joihin sähkö- ja elektroniikkalaitteet sekä paristot voidaan viedä maksutta edelleen toimitettaviksi kierrätysasemille tai muihin keräyspisteisiin tai ne voidaan kerätä suoraan kotoa. Lisätietoja saat kuntasi tekniseltä osastolta.

DENVER A/S
Omega 5A, Soeften
DK-8382 Hinnerup
Tanska
www.facebook.com/denver.eu

Contact

Nordics

Headquarter
Denver A/S
Omega 5A, Soeften
DK-8382 Hinnerup
Denmark

Phone: **+45 86 22 61 00**
(Push "1" for support)

E-Mail
For technical questions, please write to:
support.hq@denver.eu

For all other questions please write to:
contact.hq@denver.eu

Benelux

DENVER BENELUX B.V.
Barwoutswaarder 13C+D
3449 HE Woerden
The Netherlands

Phone: **0900-3437623**

E-Mail: **support.nl@denver.eu**

Spain/Portugal

DENVER SPAIN S.A
Ronda Augustes y Louis Lumiere, nº 23 – nave 16
Parque Tecnológico
46980 PATERNA
Valencia (Spain)

Spain
Phone: +34 960 046 883
Mail: **support.es@denver.eu**

Portugal:
Phone: **+35 1255 240 294**
E-Mail: **denver.service@satfiel.com**

Germany

Denver Germany GmbH Service
Max-Emanuel-Str. 4
94036 Passau

Phone: **+49 851 379 369 40**

E-Mail
support.de@denver.eu

Fairfixx GmbH
Repair and service
Rudolf-Diesel-Str. 3 TOR 2
53859 Niederkassel

(for TV, E-Mobility/Hoverboards/Balanceboards,
Smartphones & Tablets)

TeL: **+49 851 379 369 69**
E-Mail: **denver@fairfixx.de**

Austria

Lurf Premium Service GmbH
Deutschstrasse 1
1230 Wien

Phone: **+43 1 904 3085**
E-Mail: **denver@lurfservice.at**

If your country is not listed above,
please write an email to
support@denver.eu



DENVER A/S
Omega 5A, Soeften
DK-8382 Hinnerup
Denmark

denver.eu
facebook.com/denver.eu

Version 1.1