

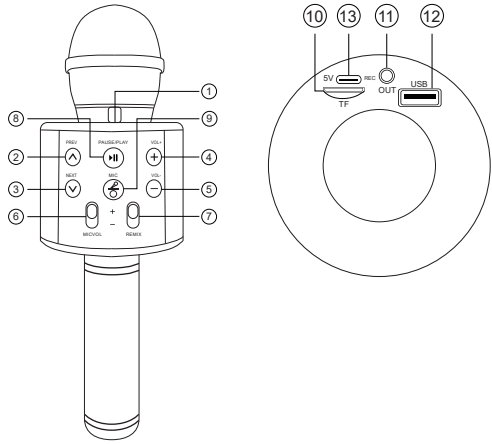




518mm

74mm

105mm

 <p><b>denver</b></p> <p><b>KMS-20</b> denver.eu DUTCH 2023</p> 	<p><b>Veiligheidsinformatie</b></p> <p>Lees de veiligheidsinstructies zorgvuldig door voordat u het product voor de eerste keer gebruikt en bewaar de instructies voor toekomstig gebruik.</p> <ol style="list-style-type: none"> <li>1. Steek geen voorwerpen in de openingen. Houd het apparaat vrij van stof, pluisjes, enz.</li> <li>2. Open het product nooit. Elektrische onderdelen aan de binnenkant aanraken kan elektrische schokken veroorzaken. Reparaties of onderhoud mogen alleen worden uitgevoerd door gekwalificeerd personeel.</li> <li>3. Niet blootstellen aan warmte, water, vocht of direct zonlicht!</li> <li>4. Dit apparaat is geen speelgoed.</li> <li>5. Kinderen moeten onder toezicht staan tijdens het gebruik van het product.</li> <li>6. Het apparaat is niet waterdicht. Als er water of vreemde voorwerpen het apparaat binnendringen, kan dit leiden tot brand of een elektrische schok. Stop onmiddellijk het gebruik, als er water of een vreemd voorwerp het apparaat binnendringt.</li> <li>7. Waarschuwing: Interne lithiumbatterij</li> </ol> <p><b>Denver A/S behoudt zich het recht voor drukfouten te maken</b> Denver A/S kan niet aansprakelijk worden gesteld voor technische of typografische fouten en behoudt zich het recht voor om zonder voorafgaande kennisgeving wijzigingen aan te brengen in het product en de handleidingen. Indien u onnauwkeurigheden of omissies vaststelt, kunt u ons daarvan op de hoogte stellen op het adres op de achterzijde.</p>	 <ol style="list-style-type: none"> <li>1. Aan/uit-toets</li> <li>2. Vorig nummer</li> <li>3. Volgend nummer</li> <li>4. VOL+ toets</li> <li>5. VOL- toets</li> <li>6. Volumeregeling microfoon (hoog/laag)</li> <li>7. Echo +hoog-/laag</li> <li>8. Play/Pause-toets</li> <li>9. Begeleidingsmodus/magische-stemmodus</li> <li>10. MicroSD/TF-kaartsleuf</li> <li>11. Aux-uitgang en hoofdtelefoonaansluiting</li> <li>12. USB-poort voor audioweergave</li> <li>13. USB-C oplaadpoort</li> </ol>	<p><b>STROOMVOORZIENING</b></p> <ol style="list-style-type: none"> <li>1. Controleer of het apparaat is uitgeschakeld.</li> <li>2. Steek het kleine uiteinde van de USB-C-kabel (meegeleverd) in de USB-C oplaadpoort (13)</li> <li>3. Steek het andere uiteinde van de micro-USB-kabel in een USB-poort van uw computer of in een USB-voedingsadapter en steek de USB-voedingsadapter in een stopcontact. De led-indicator nabij de USB-C oplaadpoort brandt rood wanneer het apparaat wordt opgeladen.</li> <li>4. De led-indicator gaat uit wanneer het opladen voltooid is. Opmerking: de micro-USB-kabel kan alleen worden gebruikt voor het opladen van de accu en niet voor gegevensoverdracht.</li> </ol> <p><b>INSCHAKELLEN EN UITSCHAKELLEN</b></p> <p>Houd de aan/uit-toets 3 seconden ingedrukt om het apparaat in/uit te schakelen.</p> <p><b>MICROFOON KOPPELEN MET SMARTPHONE</b></p> <p>Schakel de microfoon in en activeer de bluetooth-modus op uw smartphone, zoek naar de koppelingsnaam "KMS-20" en selecteer deze op uw smartphone.</p> <p>Zodra de microfoon met uw smartphone is gekoppeld, hoort u een meldingsgeluid.</p> <p><b>BEGELEIDINGSMODUS</b></p> <p>Wanneer u de microfoon gebruikt om een nummer te zingen, drukt u kort op de MIC-toets om de begeleidingsmodus te activeren, waarna de oorspronkelijke stem gedeeltelijk wordt verwijderd/gedempt. Druk nogmaals kort op de MIC-toets om de begeleidingsmodus weer uit te schakelen.</p> <p><b>UW STEM WIJZIGEN</b></p> <p>Druk lang op de MIC-toets om het geluid van uw stem door de microfoon te wijzigen. U hoort een meldingsgeluid en uw stem wordt gewijzigd. U kunt wisselen tussen 4 verschillende stijlen.</p>	<p>Telkens wanneer u de MIC-toets lang indrukt wijzigt het geluid van uw stem. De vijfde keer dat u de MIC-toets lang indrukt wijzigt de microfoon terug naar de normale modus/uw eigen stem.</p> <p><b>REMIX-FUNCTIE</b></p> <p>Druk op deze toets om Echo hoog/laag op de microfoon in te stellen.</p> <p><b>AUDIO-UITGANG (HOOFDTELEFOONAANSLUITING)</b></p> <p>De 3,5 mm audio-uitgang is voor het aansluiten van een bedrade hoofdtelefoon/oortelefoon. Vervolgens hoort u het nummer dat u zingt via de hoofdtelefoon/oortelefoon.</p> <p><b>MODI</b></p> <p>De luidspreker biedt verschillende modi: USB en microSD-/TF-kaart (tot 32 GB).</p> <p><b>SPECIFICATIES</b></p> <p>Bluetooth-karaokemicrofoon 5 W RMS uitgang Bluetooth 5.0 USB/microSD-kaart/AUX-uitgang Gebruiksgebied tot 10 meter Ingebouwde batterij met 3-4 uur speeltijd (1200 mAh)</p> <p>Opmerking - Alle producten zijn onderworpen aan wijzigingen zonder enige aankondiging. Fouten en omissies in de gebruiksaanwijzing voorbehouden.</p>	<p>ALLE RECHTEN VOORBEHOUDEN AUTEURSRECHT DENVER A/S</p> <p><b>denver</b></p> <p>denver.eu</p>   <p>Elektrische en elektronische apparatuur en de inbegrepen batterijen bevatten materialen, componenten en stoffen die schadelijk kunnen zijn voor uw gezondheid en het milieu, indien de afvalproducten (afgedankte elektrische en elektronische apparatuur en batterijen) niet correct worden verwerkt.</p> <p>Elektrische en elektronische apparatuur en batterijen zijn gemarkeerd met het doorgekruiste vuilnisbaksymbool, zoals hierboven afgebeeld. Dit symbool betekent dat elektrische en elektronische apparatuur en batterijen niet mogen worden afgevoerd met ander huishoudelijk afval, maar afzonderlijk moeten worden afgevoerd.</p> <p>Het is belangrijk dat u als eindgebruiker de gebruikte</p>	<p>batterijen inlevert bij de gepast en hiervoor aangewezen faciliteit. Op deze manier zorgt u ervoor dat de batterijen worden gerecycled in overeenstemming met de wetgeving en geen schade toebrengen aan het milieu.</p> <p>Alle plaatsen hebben specifieke inzamelpunten, waar elektrische of elektronische apparatuur en batterijen kosteloos kunnen worden ingeleverd bij recyclingstations of andere inzamellocaties. In bepaalde gevallen kan het afval ook aan huis worden opgehaald. Aanvullende informatie kan worden verkregen bij de technische afdeling van uw gemeente.</p> <p>Denver A/S verklaart hierbij dat de radioapparatuur van het type KMS-20 voldoet aan de richtlijn 2014/53/EU. De volledige tekst van de EU-conformiteitsverklaring kan worden geraadpleegd op het volgende internetadres: denver.eu en klik vervolgens op het zoekpictogram op de bovenste regel van de website. Type het modelnummer: KMS-20. Ga nu naar de productpagina en de RED-richtlijn is te vinden onder downloads/andere downloads. Bedrijfsfrequentiebereik: 100-205KHZ Bluetooth-frequentiebereik: 2402 - 2480 MHz Maximaal uitgangsvermogen: 5W</p> <p>DENVER A/S Omega 5A, Soefth DK-8382 Hinnerup Denemarken www.facebook.com/denver.eu</p>
	<p>NED 1</p>	<p>NED 2</p>	<p>NED 3</p>	<p>NED 4</p>	<p>NED 5</p>	<p><b>Contact</b></p> <p><b>Nordics</b> Headquarter Denver A/S Omega 5A, Soefth DK-8382 Hinnerup Denmark Phone: +45 86 22 61 60 (Push "1" for support) E-Mail: support@denver.eu For all other questions please write to: contact@denver.eu</p> <p><b>Germany</b> Denver Germany GmbH Service Max-Emmrich-Str. 4 39076 Briesen Phone: +49 861 379 368 46 E-Mail: support.de@denver.eu</p> <p><b>Finland</b> Fairfax GmbH Retail and service Rauho-Oskari-kuja 3 TOR 2 00590 Hiedenvaara E-Mail: denver@fairfax.fi</p> <p><b>Benelux</b> DENVER BENELUX B.V. Barnevouderlaan 1 RC-D 3203 HE Woerden The Netherlands Phone: 0900 1437333 E-Mail: support.nl@denver.eu</p> <p><b>Austria</b> Lair Premium Service GmbH Deutschbühlstrasse 1 1220 Wien Phone: +43 1 906 9085 E-Mail: denver@fairfax.at</p> <p><b>Spain/Portugal</b> DENVER SPAIN S.A. Ronda Agustín y Louis Lumière, nº 23 - nave 16 Paseo Francisco Franco 46100 BATESINA Valencia (Spain) Spain Phone: +34 960 046 883 Mail: support.es@denver.eu</p> <p><b>Portugal</b> Phone: +351 255 240 246 E-Mail: denver.eric@denver.pt</p> <p><b>denver</b> DENVER A/S Omega 5A, Soefth DK-8382 Hinnerup Denmark denver.eu facebook.com/denver.eu</p> <p>Version 1.1</p>