

Gebruiksaanwijzing

Bluetooth-luidspreker met led-verlichting en microfoon



Denver.eu

Bedankt dat u heeft gekozen voor de bluetooth-luidspreker met RGB-verlichting.

Lees deze handleiding zorgvuldig door en bewaar hem voor toekomstige verwijzing.



Veiligheidsinformatie

Lees de veiligheidsinstructies zorgvuldig door voordat u het product voor de eerste keer gebruikt en bewaar de instructies voor toekomstig gebruik.

1. Dit product is geen speelgoed. Houd het buiten bereik van kinderen.
2. Waarschuwing: Dit product bevat lithium-polymeerbatterijen.
3. Houd het product buiten het bereik van kinderen en huisdieren om kauwen en inslikken te voorkomen.
4. De bedrijfs- en opslagtemperatuur van het product is van 0 °C tot 40 °C. Een te lage of te hoge temperatuur kan de werking beïnvloeden.
5. Open het product nooit. Elektrische onderdelen aan de binnenkant aanraken kan elektrische schokken veroorzaken. Reparaties of onderhoud mogen alleen worden uitgevoerd door gekwalificeerd personeel.
6. Niet blootstellen aan warmte, water, vocht of direct zonlicht!
7. Bescherm uw oren tegen te een te hoog geluidsniveau. Een hoog geluidsniveau kan uw oren beschadigen en kan leiden tot gehoorverlies.
8. Draadloze Bluetooth-technologie werkt binnen een bereik van ongeveer 10 m. De maximale communicatieafstand kan variëren afhankelijk van de aanwezigheid van obstakels (mensen, metalen voorwerpen, muren, enz.) of de elektromagnetische omgeving.
9. Microgolven die door een bluetooth-apparaat worden uitgezonden, kunnen de werking van elektronische medische apparatuur beïnvloeden.
10. Het apparaat is niet waterdicht. Als er water of vreemde voorwerpen het apparaat binnendringen, kan dit leiden tot brand of een elektrische schok. Stop onmiddellijk het gebruik. als er water of een vreemd voorwerp het apparaat binnendringt.
11. Alleen opladen met meegeleverde USB-kabel.
12. Gebruik geen niet-originele accessoires samen met het apparaat, aangezien dit de werking van het apparaat kan verstoren.

Leveringsomvang

- 1x luidspreker
- 1x karaokemicrofoon
- 1x type-C-oplaadkabel
- 1x aux-in kabel
- 1x gebruikershandleiding

Technische gegevens

- Nominaal ingangsvermogen: 5 V/500 mA
- Luidspreker: 1x 10 W

Luidsprekerbatterij: 1200 mAh (oplaadbaar)

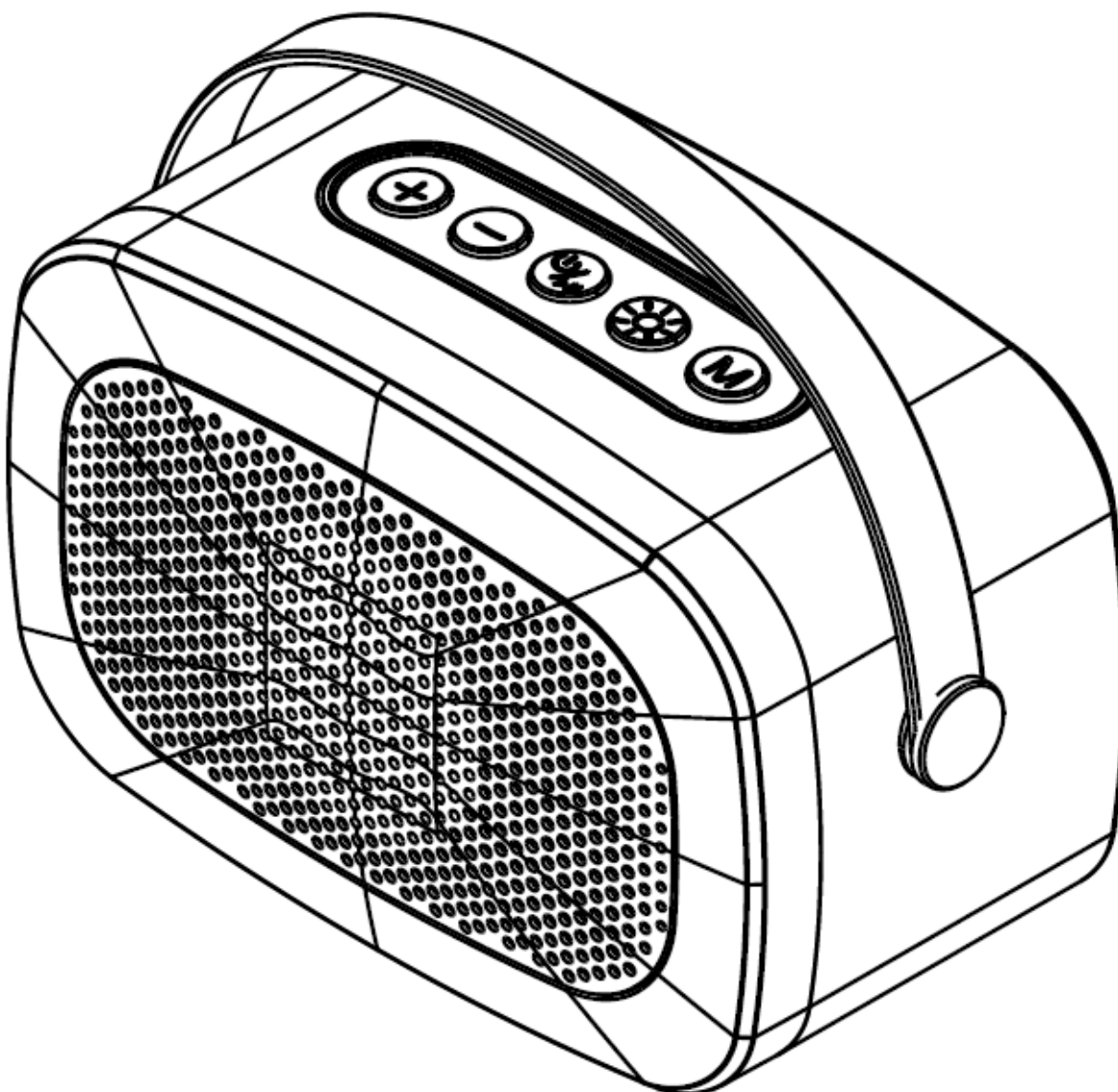
Microfoonbatterij: 500M Ah (oplaadbaar)


Bluetooth-versie: 5.3

Frequentiebereik: 100 Hz – 18 KHz

Bluetooth-werkafstand: tot 10 meter gemeten in open ruimte (muren en andere structuren kunnen het bereik van het apparaat beïnvloeden)

Productoverzicht





Luidsprekerknoppen:



Houd de knop ingedrukt om naar het volgende nummer te gaan.

Druk de knop in om het volume te verhogen.



Houd de knop ingedrukt om naar het vorige nummer te gaan.

Druk de knop in om het volume te verlagen.



AAN/UIT - Druk de knop in om het apparaat in of uit te schakelen of uit te schakelen/af te spelen of te pauzeren.



Verlichtingsmodus

M

MODUS - Druk de knop in om te schakelen tussen bluetooth/aux-in/USB/TF.



USB




AUX-IN

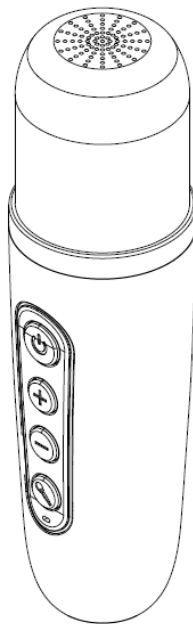
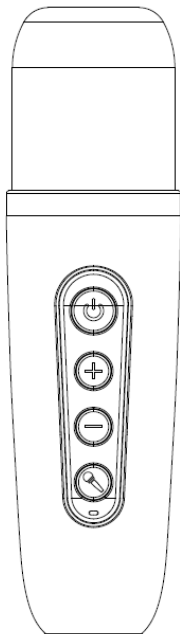


TF

Micro-SD-kaartsleuf



Type C-ophlaadpoort



Microfoonknoppen:



AAN/UIT - Houd de knop ingedrukt om de microfoon in of uit te schakelen.



Druk de knop in om het microfoonvolume te verhogen.



Druk de knop in om het microfoonvolume te verlagen.



Houd de knop ingedrukt om het huidige nummer te annuleren.

Druk de knop in om het stemeffect te wijzigen.



Type C-oplaadpoort

In-/uitschakelen

Houd de AAN/UIT-knop ingedrukt om het apparaat in en uit te schakelen.

De batterij opladen

Gebruik de meegeleverde type-C kabel om het apparaat op te opladen. Steek het type-C-uiteinde in de type-C-poort van het apparaat en het andere uiteinde in de USB-poort van een pc, USB-oplader of andere 5 V-opladers.

MP3-bestanden afspelen vanaf microSD- of USB-apparaten

1. Sluit het USB-station aan op de USB-poort of de microSD-kaart in de TF-sleuf.
2. U kunt een geselecteerd nummer afspelen, pauzeren of overslaan met de knoppen op de luidspreker.

OPMERKINGEN: a. We kunnen niet garanderen dat alle USB-apparaten worden ondersteund.
b. De USB-poort ondersteunt niet het opladen van externe apparaten.

Bluetooth-bediening

Als u al eerder een bluetooth-verbinding tot stand heeft gebracht, zoekt het systeem naar het apparaat

waarmee het laatst verbonden was. Als het apparaat is gevonden, maakt het systeem automatisch opnieuw verbinding.

OPMERKING: er kan slechts één bluetooth-apparaat tegelijk met de luidspreker worden verbonden.

Een bluetooth-apparaat voor de eerste keer koppelen

1. Schakel het apparaat in. U hoort een waarschuwingstoon.
2. Schakel uw externe apparaat in. Raadpleeg de gebruikershandleiding voor instructies over het koppelen en verbinden van bluetooth-apparaten.
3. Selecteer met de bedieningen op uw bluetooth-apparaat "Denver BTM-610" in uw bluetooth-instellingen om er mee te koppelen.
4. Als de koppeling en verbinding gelukt zijn, geeft apparaat een waarschuwingstoon. Na de initiële koppeling blijft het apparaat gekoppeld, tenzij de gebruiker het handmatig ontkoppelt.

OPMERKING: herhaal de bovenstaande stappen als uw apparaat niet meer gekoppeld kan worden of u kunt het niet verbinden.

Waarschuwingen

1. Gebruik geen schurende reinigingsmiddelen om het product te reinigen.
2. Houd het product uit de buurt van vuur of warmtebronnen, zoals fornuizen.
3. Stel het product niet langdurig bloot aan direct zonlicht.
4. Gooi het product niet in het vuur, dit kan een explosie veroorzaken.
5. Probeer het product nooit te demonteren of te wijzigen, het bevat geen onderdelen die de door de gebruiker onderhouden kunnen worden.
6. Gebruik product niet in de regen.
7. Als u van plan bent het product langdurig niet te gebruiken, bewaar het dan in een droge omgeving en laad de luidspreker minstens één keer per maand op om de levensduur te verlengen. Vermijd tevens extreme temperaturen en stof.

Opmerking - Alle producten zijn onderworpen aan wijzigingen zonder enige aankondiging. Fouten en omissies in de gebruiksaanwijzing voorbehouden.

ALLE RECHTEN VOORBEHOUDEN, AUTEURSRECHT DENVER A/S



denver.eu



Elektrische en elektronische apparatuur en de inbegrepen batterijen bevatten materialen, componenten en stoffen die schadelijk kunnen zijn voor uw gezondheid en het milieu, indien de afvalproducten (afgedankte elektrische en elektronische apparatuur en batterijen) niet correct worden verwerkt.

Elektrische en elektronische apparatuur en batterijen zijn gemarkeerd met het doorgekruiste vuilnisbaksymbool, zoals hierboven afgebeeld. Dit symbool betekent dat elektrische en elektronische apparatuur en batterijen niet mogen worden afgevoerd met ander huishoudelijk afval, maar afzonderlijk moeten worden afgevoerd.

Het is belangrijk dat u als eindgebruiker de gebruikte batterijen inlever t bij de gepast en hiervoor aangewezen faciliteit. Op deze manier zorgt u ervoor dat de batterijen worden gerecycled in overeenstemming met de wetgeving en geen schade toebrengen aan het milieu.

Alle plaatsen hebben specifieke inzamelpunten, waar elektrische of elektronische apparatuur en batterijen kosteloos kunnen worden ingeleverd bij recyclestations of andere inzamellocaties. In bepaalde gevallen kan het afval ook aan huis worden opgehaald. Aanvullende informatie kan worden verkregen bij de technische afdeling van uw gemeente.

Hierbij verklaar ik, Denver A/S, dat het type radioapparatuur Denver BTM- 610 conform is met Richtlijn 2014/53/EU. De volledige tekst van de EU-conformiteitsverklaring kan worden geraadpleegd op het volgende internetadres: denver.eu en klik vervolgens op het zoekpictogram op de bovenste regel van de website. Type het modelnummer: Denver BTM-610. Ga nu naar de productpagina en de RED-richtlijn is te vinden onder downloads/andere downloads.

Bedrijfsfrequentiebereik: 2.402-2.480 GHz

Maximaal uitgangsvermogen: 2.06 dBm

DENVER A/S

Omega 5A, Soeften

DK-8382 Hinnerup

Denemarken

www.facebook.com/denver.eu

Contact

Nordics

Headquarter

Denver A/S
Omega 5A, Soeften
DK-8382 Hinnerup
Denmark

Phone: **+45 86 22 61 00**
(Push "1" for support)

E-Mail

For technical questions, please write to:
support.hq@denver.eu

For all other questions please write to:
contact.hq@denver.eu

Benelux

DENVER BENELUX B.V.

Barwoutswaarder 13C+D
3449 HE Woerden
The Netherlands

Phone: **0900-3437623**

E-Mail: **support.nl@denver.eu**

Spain/Portugal

DENVER SPAIN S.A

Ronda Augustes y Louis Lumiere, nº 23 – nave 16
Parque Tecnológico
46980 PATERNA
Valencia (Spain)

Spain

Phone: +34 960 046 883
Mail: **support.es@denver.eu**

Portugal:

Phone: **+35 1255 240 294**
E-Mail: **denver.service@satfiel.com**

Germany

Denver Germany GmbH Service

Max-Emanuel-Str. 4
94036 Passau

Phone: **+49 851 379 369 40**

E-Mail

support.de@denver.eu

Fairfixx GmbH

Repair and service
Rudolf-Diesel-Str. 3 TOR 2
53859 Niederkassel

(for TV, E-Mobility/Hoverboards/Balanceboards,
Smartphones & Tablets)

Tel.: **+49 851 379 369 69**

E-Mail: **denver@fairfixx.de**

Austria

Lurf Premium Service GmbH

Deutschstrasse 1
1230 Wien

Phone: **+43 1 904 3085**

E-Mail: **denver@lurfservice.at**

If your country is not listed above,
please write an email to
support@denver.eu



DENVER A/S
Omega 5A, Soeften
DK-8382 Hinnerup
Denmark

denver.eu
facebook.com/denver.eu

Version 1.1