

Bruksanvisning

Bluetooth-høytaler med RGB-belysning



[Denver.eu](https://denver.eu)

Takk for at du valgte Bluetooth-høytaleren med RGB-belysning.

Vennligst les denne bruksanvisningen nøye og ta vare på den for fremtidig oppslag.



Sikkerhetsinformasjon

Les sikkerhetsinstruksjonene grundig før produktet brukes for første gang. Behold instruksjonene for fremtidig referanse.

1. Produktet er ikke et leketøy. Oppbevares utilgjengelig for barn.
2. Advarsel: Dette produktet har Litium-batterier inkludert.
3. Hold produktet utenfor rekkevidden til barn og dyr, for å unngå tygging og svelging.
4. Produktets betjenings- og oppbevaringstemperatur er fra 0 grader celsius til 40 grader celsius. Bruk under og over denne temperaturen kan påvirke funksjonaliteten.
5. Produktet skal aldri åpnes. Berøring av elektronikken på innsiden kan forårsake elektrisk støt. Reparasjon eller service må kun utføres av kvalifisert personell.
6. Ikke utsett produktet for varme, vann, fuktighet eller direkte sollys!
7. Beskytt ørene dine mot høyt volum. Høye volum kan skade ørene dine og forårsake risiko for hørselsskade.
8. Trådløs Bluetooth-teknologi betjenes innenfor en rekkevidde på omtrent 10 m (30 fot). Maksimal kommunikasjonsavstand kan avhenge av hindringer (mennesker, metallgjenstander, vegger osv.) eller det elektromagnetisk miljøet.
9. Mikrobølger som avgis fra en Bluetooth-enhet kan påvirke driften til elektroniske medisinske enheter.
10. Enheten er ikke vanntett. Dersom vann eller fremmedobjekter kommer inn i enheten, kan dette forårsake brann eller elektrisk støt. Stopp bruken umiddelbart dersom vann eller fremmedobjekter kommer inn i enheten.
11. Lade kun med den leverte USB-kabelen.
12. Ikke bruk uoriginalt tilbehør sammen med produktet, siden dette kan føre til at produktet fungerer unormalt.

Leveringens omfang

Høytaler x 1

Type-C-ladekabel x 1

Aux-inn-kabel x 1

Bruksanvisning x 1

Tekniske data

Nominell inngang: 5 V – 500 mA

Høytaler: 2 x 5W


Batteri: 1200 mAh


Bluetooth-versjon: V5.3

Frekvensområde: 100 Hz – 18 kHz

Bluetooth arbeidsavstand: Opptil 10 meter målt i åpent område. (Vegger og andre strukturer kan påvirke rekkevidden til enheten)

Produktoversikt



 Langt trykk for å øke volumet

Kort trykk for å flytte til neste sang

 Langt trykk for å dempe volumet

Kort trykk for å flytte til forrige sang



PÅ/AV – slå enheten på eller av

Trykk kort for å svare på et anrop eller legge på

Trykk lenge for å avvise et anrop

Dobbeltrykk for å ringe tilbake; kort trykk for å legge på når du ringer tilbake




MODUS – bytt mellom Bluetooth/Aux-inn/USB/TF

Dobbeltrykk for å koble til eller avbryte TWS



Lysmodus



Type-C-ladeport



USB



TF

Spor til mikro-SD-kort



AUX-INN

Slå på/av

For å slå enheten på og av, trykker du lenge på PÅ/AV-knappen.

Lading av batteri

Bruk den medfølgende Type-C-kabelen for lading. Koble Type-C USB-siden til USB-porten på enheten og den andre USB-siden til PC-en, veggladere eller andre 5 V-ladere.

Spille MP3-filer fra Micro SD- eller USB-enheten

1. Sett USB-stasjonen inn i USB-porten eller Micro SD-kortet i TF-sporet.
2. Spill av, sett på pause eller hopp over et valgt spor ved hjelp av kontrollene på høyttaleren.

MERK: a. Vi kan ikke garantere at alle USB-enheter støttes.

b. USB-porten støtter ikke USB-lading av eksterne enheter.

Bluetooth-funksjoner

Hvis du har brukt Bluetooth-tilkobling før, vil systemet søke etter enheten sist tilkoblet. Når enheten er funnet, kobles systemet automatisk til igjen.

MERK: Bare én Bluetooth-enhet kan kobles til høyttaleren om gangen.

Sammenkoble en Bluetooth-enhet for første gang

1. Slå på enheten. Du hører et lydvarsel.
2. Slå på den eksterne enheten. Se bruksanvisningen for instruksjoner om sammenkobling og tilkobling av Bluetooth-enheter.
3. Bruk de innebygde kontrollene på Bluetooth-enheten din, velg "Denver BTL-360" i Bluetooth-innstillingene for å sammenkoble.
4. Når den er sammenkoblet og tilkoblet, avgir enheten en varsel tone. Etter den første sammenkoblingen forblir enheten sammenkoblet med mindre den kobles fra manuelt av brukeren.

MERK: Dersom enheten din frakobles eller du ikke kan koble den til, gjentar du trinnene ovenfor.

Vanlige spørsmål

1. Ikke bruk skurende rengjøringsmidler for å rengjøre dette produktet.
2. Hold dette produktet unna ild eller varmekilder, slik som komfyrer.
3. Ikke utsett dette produktet for direkte sollys over lengre tid.
4. Ikke kast dette produktet inn i flammer, det kan forårsake en eksplosjon.
5. Forsøk aldri å demontere eller modifisere dette produktet, siden det ikke inneholder noen etterservicekomponenter.
6. Ikke bruk dette produktet i regnet.
7. Hvis du ikke har tenkt å bruke dette produktet på lenge, oppbevarer du det i et tørt miljø og lader høyttaleren minst én gang i måneden for å forlenge levetiden. Unngå ekstreme temperaturer og støv.

Vennligst merk at vi kan gjøre endringer på alle våre produkter uten forvarsel. Vi tar forbehold om eventuelle feil og mangler i denne manualen.



denver.eu



Elektrisk og elektronisk utstyr og batterier inneholder materialer, komponenter og stoffer som kan være farlige for helse og miljø hvis avfallet (kasserte elektriske og elektroniske produkter og batterier) ikke håndteres riktig.

Elektrisk og elektronisk utstyr og batterier er merket med en søppelbøtte med kryss over, som vist ovenfor. Dette symbolet betyr at elektrisk og elektronisk utstyr og batterier ikke må kastes sammen med annet husholdningsavfall, men skal avhendes separat.

Det er viktig at du som sluttbruker kvitter deg med dine brukte batterier på en korrekt måte. På denne måten kan du være sikker på at batteriene blir resirkulert i henhold til lovverket, og ikke skader miljøet.

Alle byer har egne systemer for avfallshåndtering. Elektrisk og elektronisk utstyr og batterier kan enten leveres inn gratis til gjenvinningsstasjoner og andre innsamlingssteder eller bli hentet direkte fra husholdningene. Du kan få mer informasjon fra de lokale myndighetene i byen din.

Hermed erklærer Denver A/S at radioutstyrstypen Denver BTL-360 er i overensstemmelse med direktiv 2014/53/EU. EU-overensstemmelseserklæringens fulle tekst kan man finne på følgende internettadresse: denver.eu, og klikk deretter på søkeikonet øverst på nettsiden. Tast inn modellnummeret: Denver BTL-360. Gå deretter til produktsiden, så finner du RED-direktivet under nedlastinger/andre nedlastinger.

Operativt frekvensområde: 2.402-2.480 GHz

Maks. utgangseffekt: 2.06 dBm

DENVER A/S

Omega 5A, Soeften

DK-8382 Hinnerup

Danmark

www.facebook.com/denver.eu

Contact

Nordics

Headquarter

Denver A/S
Omega 5A, Soeften
DK-8382 Hinnerup
Denmark

Phone: **+45 86 22 61 00**
(Push "1" for support)

E-Mail

For technical questions, please write to:
support.hq@denver.eu

For all other questions please write to:
contact.hq@denver.eu

Benelux

DENVER BENELUX B.V.

Barwoutswaarder 13C+D
3449 HE Woerden
The Netherlands

Phone: **0900-3437623**

E-Mail: **support.nl@denver.eu**

Spain/Portugal

DENVER SPAIN S.A

Ronda Augustes y Louis Lumiere, nº 23 – nave 16
Parque Tecnológico
46980 PATERNA
Valencia (Spain)

Spain

Phone: +34 960 046 883
Mail: **support.es@denver.eu**

Portugal:

Phone: **+35 1255 240 294**
E-Mail: **denver.service@satfiel.com**

Germany

Denver Germany GmbH Service

Max-Emanuel-Str. 4
94036 Passau

Phone: **+49 851 379 369 40**

E-Mail

support.de@denver.eu

Fairfixx GmbH

Repair and service
Rudolf-Diesel-Str. 3 TOR 2
53859 Niederkassel

(for TV, E-Mobility/Hoverboards/Balanceboards,
Smartphones & Tablets)

Tel.: **+49 851 379 369 69**

E-Mail: **denver@fairfixx.de**

Austria

Lurf Premium Service GmbH

Deutschstrasse 1
1230 Wien

Phone: **+43 1 904 3085**

E-Mail: **denver@lurfservice.at**

If your country is not listed above,
please write an email to
support@denver.eu



DENVER A/S
Omega 5A, Soeften
DK-8382 Hinnerup
Denmark

denver.eu
facebook.com/denver.eu

Version 1.1