



denver



BAS-24400MEB

Denver.eu

facebook.com/denver.eu

04/2023



FR

Cet appareil et
ses cordons sont
recyclables

À DÉPOSER
EN MAGASIN



À DÉPOSER
EN DÉCHÈTERIE



OU

Points de collecte sur www.quefairedemesdechets.fr
Privilégiez la réparation ou le don de votre appareil !

Sigurnosne informacije

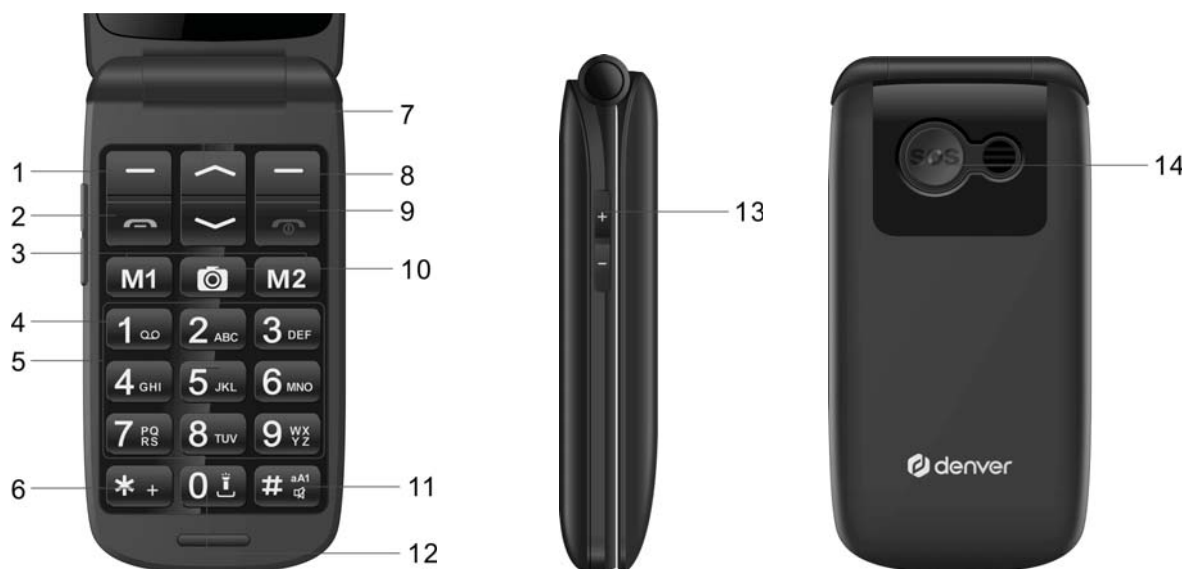
Prije prve uporabe pažljivo pročitajte sigurnosne upute te ih sačuvajte za ubuduće.

1. Upozorenje: Proizvod sadrži punjivu litij-ionsku bateriju.
2. Proizvod držite izvan dohvata djece i kućnih ljubimaca kako ih ne bi žvakali ili progutali.
3. Radna temperatura proizvoda i temperatura skladištenja iznosi od 0 do 40 °C. Temperature niže ili više od ovih mogu utjecati na ispravan rad.
4. Nikad ne otvarajte proizvod. Nemojte dodirivati unutarnje elektroničke komponente jer biste mogli doživjeti strujni udar. Popravke ili održavanje treba izvoditi isključivo kvalificirano osoblje.
5. Ne izlažite ga toplini, vodi, vlazi i direktnoj sunčevoj svjetlosti!
6. Uređaj nije vodonepropusan. Ako voda ili strani predmeti dospiju u uređaj, to može dovesti do požara ili električnog udara. Ako voda ili strani predmet dospiju u uređaj, odmah ga prestanite upotrebljavati.
7. Punite bateriju isključivo pomoću priloženog adaptera. Direktni priključni adapter koristi se kao uređaj za raskidanje veze i treba biti spreman za rad. Ostavite dovoljno prostora oko utičnice za jednostavan pristup.
8. Ne koristite dodatnu opremu koja nije originalna s proizvodom jer to može dovesti do nepravilnog rada proizvoda.

Denver A/S zadržava pravo na ispravke tiskarskih pogrešaka

Denver A/S nije odgovoran za bilo kakve tehničke ili tipografske pogreške i zadržava pravo uvođenja promjena u proizvod i priručnike bez prethodne obavijesti. Ako otkrijete netočnost ili propuste, obavijestite nas na adresi na poleđini.

1 Pregled



1. Uđite u podizbornik 1. Za odabir opcije koja je prikazana u donjem lijevom kutu zaslona i potvrdu odabira.
2. Javljanje ili pokretanje poziva, u stanju pripravnosti: pritisnite za otvaranje Povijesti poziva.
3. Tipka za brzo biranje – M1/M2.
4. Dugo pritisnite za pozivanje svoje govorne pošte.
5. Numerički i abecedni gumbi.
6. Tipka zvjezdice.
7. Tipke gore/dolje. Ovim tipkama krećite se kroz izbornike.
8. Uđite u podizbornik 2. Za odabir opcije koja je prikazana u donjem desnom kutu zaslona.
9. Pritisnite i držite za uključivanje ili isključivanje, pritisnite za prekid poziva, u izbornicima: pritisnite za izlaz.
10. Kamera.
11. Upotrijebite tipku za prebacivanje između metoda unosa abc, ABC, Abc i 123. Pritisnite i držite ovu tipku za prebacivanje između načina zvonjave i isključenog zvuka.
12. Pritisnite i držite gumb za uključivanje ili isključivanje bljeskalice.
13. Kontrole glasnoće.
14. Gumb za hitni slučaj.


2. Postavljanje telefona

Uklonite stražnji poklopac telefona. Otvor je u donjem lijevom kutu. Noktom možete podići poklopac.




Umetnite SIM karticu(e) u držač kao što je prikazano na donjoj slici, čipom okrenutim prema dolje. SIM kartice nisu sadržane. SIM kartice i kontaktna točka lako će se oštetiti ogrebotinama i savijanjem. Budite oprezni.

1. SIM 1: Nano SIM
2. SIM 2: Nano SIM



Ovaj korak je neobavezan i potreban je samo za pohranu slika, videozapisa ili drugih multimedijjskih datoteka. Umetnite microSD karticu (maks. 32 GB) u utor za karticu kao što je prikazano dolje sa zlatnim kontaktima okrenutima prema dolje. MicroSD kartica nije uključena.

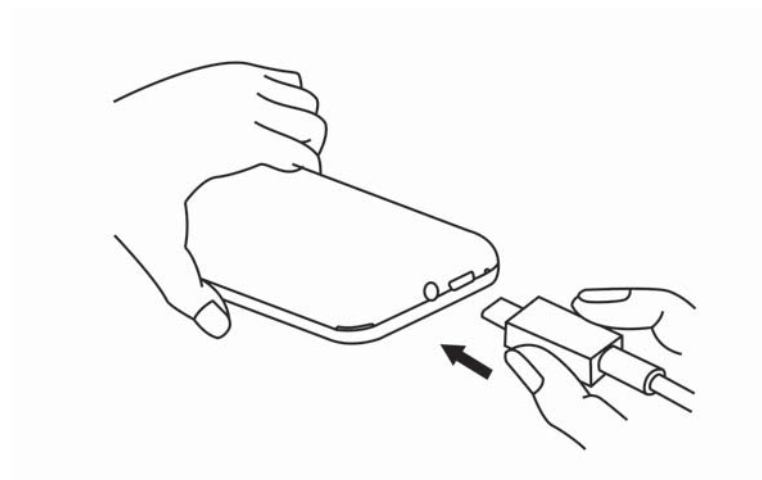


Umetnite bateriju u utor za bateriju.



Vratite stražnji poklopac. Čut ćete klik kada ga postavite.

Prije nego počnete koristiti telefon, punite bateriju isporučnim strujnim adapterom u trajanju od barem 4 sata.



3. Upravljanje dvjema SIM karticama i profilima

Prilikom pozivanja ili slanja SMS poruke, trebate odabrati SIM profil koji želite koristiti (SIM 1 ili SIM 2). Ako je svaka kartica na drugoj mreži, naziv mreže prikazan je sukladno tome jeste li odabrali SIM1 ili SIM2.

4. Ikone na zaslonu



Jačina signala



Indikator akumulatora



Propušten poziv



Nova poruka



Tihi način rada (bez zvuka)



Način rada s vibriranjem



Vanjski način rada



Budilica uključena



Bluetooth

5. Karta izbornika

Poruke	Piši Pristigla pošta Skice Izlazna pošta Poslano Postavka
Telefonski imenik	Dodaj
Popis poziva	Propušteno Biran Primljeno Svi pozivi Izbriši Mjerač trajanja poziva
Multimedija	Fotoaparati Galerija Videosnimač Video reproduktor Reproduciraj zvuk Snimač FM radio
Postavke u slučaju nužde	Broj u slučaju nužde SOS SMS
Postavke	Profili Obiteljski broj Postavke rada s dvije SIM kartice Telefon Signalno svjetlo Postavke poziva Podatkovni računi Sigurnost Vrati
Upravitelj datoteka	SD kartica
Alati	Bluetooth Kalkulator Kalendar Alarm SIM1 postavke SIM2 postavke

6. Postavke u slučaju nužde

Pažljivo pročitajte upute i postavite funkciju kontakata za hitne slučajeve u skladu s vašim potrebama. Možete spremiti do pet kontakata za hitne slučajeve (članova obitelji, prijatelja i službenih institucija).

U hitnom slučaju pritisnite i držite gumb za hitne slučajeve na pozadini telefona.

Pet unaprijed postavljenih brojeva automatski će se birati redosljedom kojim ste ih spremili. Ako nije moguće dobiti bilo koga biranjem prvog broja, automatski će se birati drugi broj. Ako nije moguće dobiti bilo koga biranjem drugog broja, automatski će se birati treći broj itd. (Telefon će najviše tri puta proći kroz popis od pet brojeva.)

Istovremeno sa svakim hitnim pozivom kontaktu će biti poslana tekstna poruka (SMS).

Tijekom hitnog poziva, ton upozorenja oglašavat će se stalno kako bi upozorio bilo koga u blizini te osobu koju zovete.

Adapter izmjenične struje:

Identifikator modela: DCS37-0500550

Ulazni napon: 100 – 240 V AC

Ulazna AC frekvencija:

Izlazni napon: DC 5 V

Izlazna struja: 0,55 A

Izlazna snaga: 2,75 W

Prosječna aktivna učinkovitost: 70,35 %

Potrošnja energije bez opterećenja: 0,075 W

Naziv proizvođača: SHENZHEN EAST SUN ELECTRONIC CO.,LTD

Zaštitni znak, broj upisa u registar trgovačkih društava:

91440300770306495Y

Adresa: Building B, No.88, Xingye Road One, Fenghuang First
Industrial Park, Fuyong Sub-district, Baoan District,
Shenzhen City, Guangdong Province, P.R.China

Upozorenje!

- Sadrži litijevu bateriju!
- Ne pokušavajte otvoriti proizvod!
- Ne izlažite ga toplini, vodi, vlazi i direktnoj sunčevoj svjetlosti!
- Za punjenje koristite isključivo originalni punjač isporučen s proizvodom!

Imajte na umu – Svi proizvodi podložni su promjeni bez ikakve obavijesti. Ograđujemo se od pogrešaka i propusta u priručniku.

SVA PRAVA PRIDRŽANA, AUTORSKA PRAVA DENVER A/S



denver.eu



Električna i elektronička oprema i priložene baterije sadrže materijale, komponente i tvari koje mogu biti opasne po vaše zdravlje i okoliš ako se s otpadnim materijalom (odbačena električna i elektronička oprema i baterije) ne postupa na ispravan način.

Električna i elektronička oprema i baterije označene su simbolom prekrižene kante za otpatke, prikazanim gore. Ovaj simbol označava da električnu i elektroničku opremu i baterije ne treba odlagati s drugim kućnim otpadom, već ih treba odlagati odvojeno.

Kao krajnji korisnik, važno je svoje korištene baterije predati u odgovarajući i tome namijenjen objekt. Na taj način osiguravate recikliranje baterija u skladu sa zakonodavstvom i bez štete okolišu.

Svi gradovi imaju uspostavljene sabirne punktove gdje se električna i elektronička oprema i baterije mogu besplatno predati na postajama za reciklažu i drugim sabirnim mjestima ili ih prikupiti od domaćinstava. Dodatne informacije dostupne su u tehničkom odjelu vašeg grada.

Denver A/S ovime izjavljuje da je radijska oprema tipa BAS-24400MEB u skladu s Direktivom 2014/53/EU. Puni tekst EU Izjave o sukladnosti dostupan je na sljedećoj Internetskoj adresi: denver.eu te zatim kliknite na ikonu za pretraživanje u gornjoj traci stranice. Napišite broj modela: BAS-24400MEB. Unesite stranicu proizvoda, i CRVENA direktiva će se pojaviti ispod preuzimanja/ostalih preuzimanja.

Radni raspon frekvencije:

Bluetooth: 2402 – 2480 MHz

FM: 87,5 – 108 MHz

GSM(900): 890,2 - 914,8 MHz

DCS(1800): 1710,2 – 1784,8 MHz

Maks. izlazna struja: <8,32 W

DENVER A/S

Omega 5A, Soeften

DK-8382 Hinnerup

Danska

www.facebook.com/denver.eu

Contact

Nordics

Headquarter
Denver A/S
Omega 5A, S oeften
DK-8382 Hinnerup
Denmark

Phone: +45 86 22 61 00
(Push "1" for support)

E-Mail
For technical questions, please write to:
support.hq@denver.eu

For all other questions please write to:
contact.hq@denver.eu

Benelux

DENVER BENELUX B.V.
Barwoutswaarder 13C+D
3449 HE Woerden
The Netherlands

Phone: 0900-3437623

E-Mail: support.nl@denver.eu

Spain/portugal

DENVER SPAIN S.A
Ronda Augustes y Louis Lumiere,
n° 23 – nave 16
Parque Tecnológico
46980 PATERNA
Valencia (Spain)

Spain

Phone: +34 960 046 883
Mail: support.es@denver.eu

Portugal:

Phone: +35 1255 240 294
E-Mail: denver.service@satfiel.com

Germny

Denver Germany GmbH Service
Max-Emanuel-Str. 4
94036 Passau

Phone: +49 851 3 79 369 40

E-Mail

support.de@denver.eu

Fairfixx GmbH
Repair and service
Rudolf-Diesel-Str. 3 TOR 2
53859 Niederkassel

(for TV, E-Mobility/Hoverboards/
Balanceboards,
Smartphones & Tablets)

Tel.: +49 851 3 79 369 69

E-Mail: denver@fairfixx.de

Austria

Lurf Premium Service GmbH
Deutschstrasse 1
1230 Wien

Phone: +43 1 9 04 3085

E-Mail: denver@lurfservice.at

If your country is not listed above,
please write an email to
support@denver.eu



DENVER A/S
Omega 5A, S oeften
DK-8382 Hinnerup
Denmark

denver.eu
facebook.com/denver.eu