



denver



BAS-24400MNB

Denver.eu

facebook.com/denver.eu

04/2023



FR

Cet appareil et
ses cordons sont
recyclables

À DÉPOSER
EN MAGASIN



À DÉPOSER
EN DÉCHÈTERIE



OU

Points de collecte sur www.quefairedemesdechets.fr
Privilégiez la réparation ou le don de votre appareil !

Drošības informācija

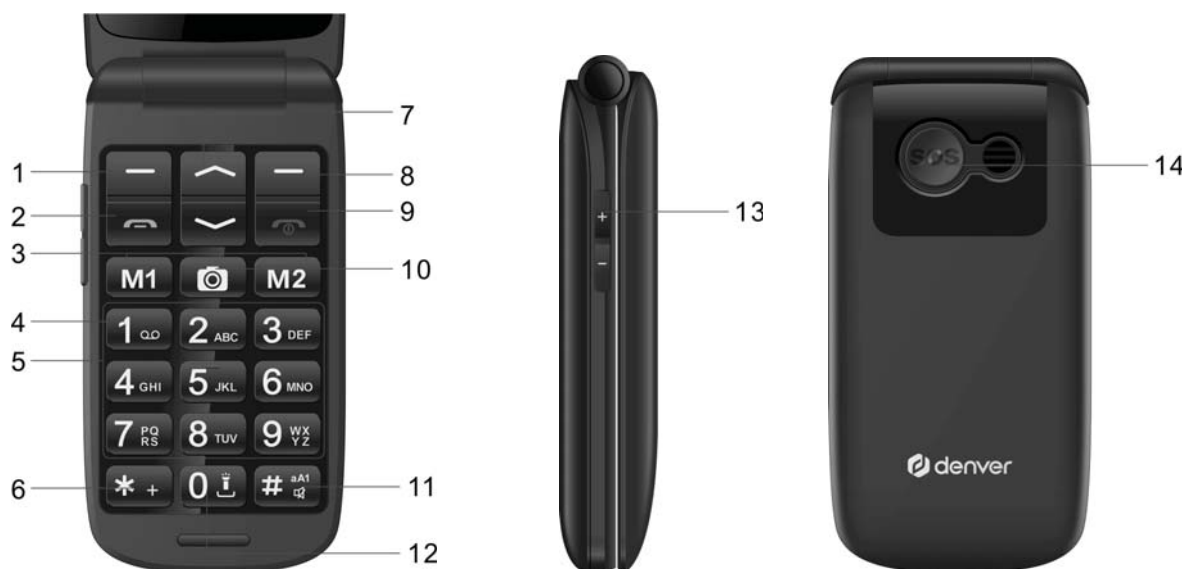
Pirms izstrādājuma pirmās lietošanas, lūdzu, rūpīgi izlasiet drošības instrukcijas un saglabājiet tās turpmākai uzziņai.

1. Brīdinājums: Šis izstrādājums ietver atkārtoti uzlādējamu litija jonu akumulatoru.
2. Glabājiet izstrādājumu bērniem un dzīvniekiem neaizsniedzamā vietā, lai izvairītos no košļāšanas un norīšanas.
3. Izstrādājuma darba un uzglabāšanas temperatūra ir no 0 līdz 40 grādiem pēc Celsija. Zemākas un augstākas temperatūras var ietekmēt funkcionēšanu.
4. Nekad neatveriet izstrādājumu. Nepieskarieties iekšējai elektronikai, lai izvairītos no elektrošoka. Remontu un apkopi drīkst veikt tikai kvalificēts personāls.
5. Nepakļaujiet karstumam, ūdenim, mitrumam vai tiešiem saules stariem!
6. Iekārta nav ūdensdroša. Ja iekārtā iekļūst ūdens vai svešķermeņi, tas var radīt ugunsgrēku vai elektrošoku. Ja iekārtā iekļūst ūdens vai svešķermenis, nekavējoties pārtrauciet tās lietošanu.
7. Uzlādei izmantojiet tikai komplektā iekļauto adapteri. Spraudņa adapteris tiek izmantots kā atvienošanas ierīce, un tai ir jābūt gatavai darbam. Nodrošiniet vietu ap barošanas ligzdu, lai ērti tai piekļūtu.
8. Kopā ar izstrādājumu nelietojiet piederumus, kas nav oriģinālie piederumi, jo tas var traucēt normālu funkcionēšanu.

Denver A/S patur tiesības labot jebkādas drukas kļūdas

Denver A/S nav atbildīgs par tehniskām vai drukas kļūdām un patur tiesības veikt izmaiņas produktā un rokasgrāmatās bez iepriekšēja paziņojuma. Ja pamanāt jebkādas neprecizitātes vai izlaidumus, lūdzu, informējiet mūs, izmantojot adresi uz aizmugurējā vāka.

1 Pārskats



1. Atveriet apakšizvēlni 1. Lai atlasītu opciju, kas ir parādīta ekrāna apakšā pa kreisi, un apstiprinātu atlasi.
2. Atbildēt vai sākt zvanu; gaidstāves režīmā: nospiediet, lai atvērtu Zvanu vēsturi.
3. Ātrā zvana taustiņš-M1/M2.
4. Nospiediet ilgstoši, lai zvanītu balss pastam.
5. Ciparu un burtu pogas.
6. Zvaigznītes taustiņš.
7. Taustiņi augšup/lejup. Izmantojiet taustiņus, lai pārvietotos izvēlnēs.
8. Atveriet apakšizvēlni 2. Lai atlasītu opciju, kas tiek rādīta ekrāna apakšā pa labi.
9. Nospiediet un turiet, lai ieslēgtu vai izslēgtu; nospiediet, lai beigtu zvanu; izvēlnēs: nospiediet, lai izietu.
10. Kamera.
11. Izmantojiet taustiņu, lai pārslēgtu starp abc, ABC, Abc un 123 ievades metodēm. Nospiediet un turiet šo taustiņu, lai pārslēgtu zvanīšanas un izslēgtas skaņas režīmus.
12. Nospiediet un turiet pogu, lai ieslēgtu vai izslēgtu zibspuldzi.
13. Skaļuma regulēšana.
14. Ārkārtas poga.


2. Tālruņa uzstādīšana

Noņemiet tālruņa aizmugurējo vāciņu. Atvere ir apakšējā kreisajā stūrī. Lai paceltu vāciņu, varat izmantot nagu.




Ievietojiet SIM karti(-es) turētājā, kā parādīts attēlā zemāk, ar mikroshēmu vērstu lejup. SIM kartes nav iekļautas komplektā. SIM kartes un kontakta punktu var viegli sabojāt, skrāpējot un liecot. Lūdzu, esiet uzmanīgs.

1. SIM 1: Nano SIM
2. SIM 2: Nano SIM



Šī ir izvēles darbība, kas nepieciešama tikai attēlu, video vai citu multivides failu glabāšanai. Ievietojiet microSD karti (maks. 32 GB) kartes slotā, kā parādīts zemāk, ar zelta kontaktiem vēršiem leju. MicroSD karte nav iekļauta komplektā.

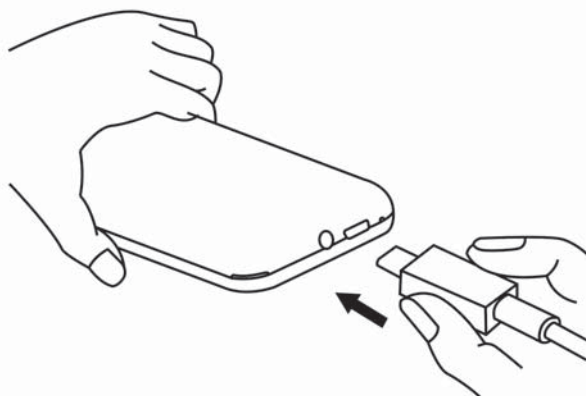


Ievietojiet akumulatoru tam paredzētajā nodaļumā.



Uzlieciet aizmugurējo pārsegu atpakaļ. Uzstādot, jūs dzirdēsiet klikšķi.

Pirms sākat lietot tālruni, vismaz 4 stundas uzlādējiet akumulatoru ar komplektā iekļauto strāvas adapteri.



3. 2 SIM karšu un profilu pārvaldība

Zvanot vai sūtot īsziņu, jūs saņemsiet uzvedni atlasīt SIM profilu, ko vēlaties izmantot (SIM 1 vai SIM 2). Ja katrai SIM kartei izmantojat citu tīklu, tīkla nosaukums tiek skaidri parādīts atbilstoši SIM 1 vai SIM 2 atlasei.

4. Ikonas displejā



Signāla stiprums



Akumulatora indikators



Neatbildēts zvans



Jauns ziņojums



Klusuma (izslēgtas skaņas) režīms



Vibrācijas režīms



Ārpustelpu režīms



Modinātājpulkstenis ieslēgts



Bluetooth

5. Izvēlņu karte

Ziņojumi	Rakstīt Iesūtne Melnraksti Izsūtne Nosūtīts Iestatījums
Tālrunu grāmata	Pievienot
Zvanu žurnāls	Neatbildētie Sastādīts numurs Saņemts Visi zvani Dzēst Zvanu taimeri
Multivide	Kamera Galerija Videoierakstītājs Video atskaņotājs Atskaņot audio Ierakstītājs FM radio
SOS iestatījumi	SOS numurs SOS SMS
Iestatījumi	Profili Ģimenes numurs Divu SIM karšu iestatījumi Tālrunis Signāla lampiņa Zvanu iestatījumi Datu konti Drošība Atjaunot
Failu pārvaldnieks	SD karte
Rīki	Bluetooth Kalkulators Kalendārs Modinātājs SIM1 iestatījumi SIM2 iestatījumi

6. SOS iestatījumi

Rūpīgi izlasiet norādījumus un iestatiet ārkārtas funkciju atbilstoši savām vajadzībām. Jūs varat saglabāt līdz pieciem ārkārtas kontaktiem (ģimenes locekļi, draugi un valsts iestādes).

Ārkārtas gadījumā nospiediet un turiet ārkārtas pogu tālruņa aizmugurē.

Pieci iepriekš iestatītie numuri tiks automātiski izmantoti secībā, kādā esat tos saglabājis. Ja nav iespējams sazināties ar pirmo numuru, automātiski tiks izmantots otrais numurs. Ja nav iespējams sazināties ar otro numuru, automātiski tiks izmantots trešais numurs, utt. (Tālrunis izmantos piecu numuru sarakstu ne vairāk kā trīs reizes.)

Ārkārtas zvana laikā kontaktam tiks nosūtīta arī īsziņa (SMS).

Ārkārtas zvana laikā pastāvīgi skanēs brīdinājuma signāls, lai brīdinātu visus tuvumā esošos, kā arī personu, kurai zvana.

Mainstrāvas adapteris:

Modeļa identifikators: DCS37-0500550

Ieejas spriegums: 100-240 V AC

Ieejas maiņstrāvas frekvence:

Izejas spriegums: DC 5 V

Izejas strāva: 0,55 A

Izejas jauda: 2,75 W

Vidējā aktīvā efektivitāte: 70,35%

Bezslodzes enerģijas patēriņš: 0,075 W

Ražotāja nosaukums: SHENZHEN EAST SUN ELECTRONIC CO.,LTD

Prečzīme, komerciālais reģistrācijas numurs: 91440300770306495Y

Adrese: Building B, No.88, Xingye Road One, Fenghuang First

Industrial Park, Fuyong Sub-district, Baoan District,

Shenzhen City, Guangdong Province, P.R.China

Brīdinājums!

- Iekšpusē litija akumulators!
- Nemēģiniet atvērt izstrādājumu!
- Nepakļaujiet karstumam, ūdenim, mitrumam vai tiešiem saules stariem!
- Uzlādējiet tikai ar šī produkta komplektā iekļauto oriģinālo lādētāju!

Lūdzu, ņemiet vērā - visi izstrādājumi var tikt izmainīti bez iepriekšēja paziņojuma. Mēs pieņemam iebildes par kļūdām un izlaidumiem šajā rokasgrāmatā.

VISAS TIESĪBAS PATURĒTAS. AUTORTIESĪBAS PIEDER DENVER A/S



denver.eu



Elektroiekārtas, elektroniskās iekārtas un iekļautie akumulatori satur materiālus, komponentus un vielas, kas var būt bīstami jūsu veselībai un videi, ja atkritumi (izlietotās elektroiekārtas, elektroniskās iekārtas un akumulatori) netiek nodoti pareizi.

Elektroiekārtas, elektroniskās iekārtas un akumulatori ir atzīmēti ar pārsvītrotā atkritumu konteinera simbolu, kā redzams augstāk. Šis simbols norāda, ka elektroiekārtas, elektroniskās iekārtas un akumulatorus nedrīkst izmest ar sadzīves atkritumiem, bet tie ir jānodod atsevišķi.

Ir svarīgi, lai jūs kā gala lietotājs nodotu izlietotos akumulatorus atbilstošā un īpaši paredzētā vietā. Tādējādi jūs varat būt drošs, ka akumulatori tiks pārstrādāti saskaņā ar likumiem, neradot kaitējumu videi.

Ikvienā pilsētā ir savākšanas punkti, kur elektroiekārtas, elektroniskās iekārtas un akumulatorus var nodot bez maksas pārstrādes stacijās un citos savākšanas punktos, vai tos savāc no māsaimniecībām. Papildu informācija ir pieejama jūsu pilsētas tehniskajā dienestā.

Ar šo Denver A/S paziņo, ka radioiekārta BAS-24400MNB atbilst Direktīvai 2014/53/ES. ES atbilstības deklarācijas pilns teksts ir pieejams interneta adresē: denver.eu, noklikšķiniet meklēšanas IKONU tīmekļa vietnes augšā. Ierakstiet modeļa numuru: BAS-24400MNB. Atveriet izstrādājuma lapu, Radioiekārtu direktīva (RID) atrodas sadaļā lejupielādes/citas lejupielādes.

Darba frekvenču diapazons:

Bluetooth: 2402 – 2480 MHz

FM: 87,5 - 108 MHz

GSM(900): 890,2 - 914,8 MHz

DCS(1800): 1710,2 - 1784,8 MHz

Maksimālā izejas jauda: <8,32 W

DENVER A/S

Omega 5A, Soeften

DK-8382 Hinnerup

Denmark

www.facebook.com/denver.eu

Contact

Nordics

Headquarter
Denver A/S
Omega 5A, S oeften
DK-8382 Hinnerup
Denmark

Phone: +45 86 22 61 00

(Push "1" for support)

E-Mail

For technical questions, please write to:
support.hq@denver.eu

For all other questions please write to:

contact.hq@denver.eu

Benelux

DENVER BENELUX B.V.
Barwoutswaarder 13C+D
3449 HE Woerden
The Netherlands

Phone: 0900-3437623

E-Mail: support.nl@denver.eu

Spain/portugal

DENVER SPAIN S.A
Ronda Augustes y Louis Lumiere,
n° 23 – nave 16
Parque Tecnológico
46980 PATERNA
Valencia (Spain)

Spain

Phone: +34 960 046 883

Mail: support.es@denver.eu

Portugal:

Phone: +35 1255 240 294

E-Mail: denver.service@satfiel.com

Germny

Denver Germany GmbH Service
Max-Emanuel-Str. 4
94036 Passau

Phone: +49 851 3 79 369 40

E-Mail

support.de@denver.eu

Fairfixx GmbH
Repair and service
Rudolf-Diesel-Str. 3 TOR 2
53859 Niederkassel

(for TV, E-Mobility/Hoverboards/
Balanceboards,
Smartphones & Tablets)

Tel.: +49 851 3 79 369 69

E-Mail: denver@fairfixx.de

Austria

Lurf Premium Service GmbH
Deutschstrasse 1
1230 Wien

Phone: +43 1 9 04 3085

E-Mail: denver@lurfservice.at

If your country is not listed above,
please write an email to

support@denver.eu



DENVER A/S
Omega 5A, S oeften
DK-8382 Hinnerup
Denmark

denver.eu
facebook.com/denver.eu