



denver



BAS-24400MNB

Denver.eu

facebook.com/denver.eu

04/2023



FR

Cet appareil et
ses cordons sont
recyclables

À DÉPOSER
EN MAGASIN



À DÉPOSER
EN DÉCHÈTERIE



OU

Points de collecte sur www.quefairedemesdechets.fr
Privilégiez la réparation ou le don de votre appareil !

Bezpečnostní informace

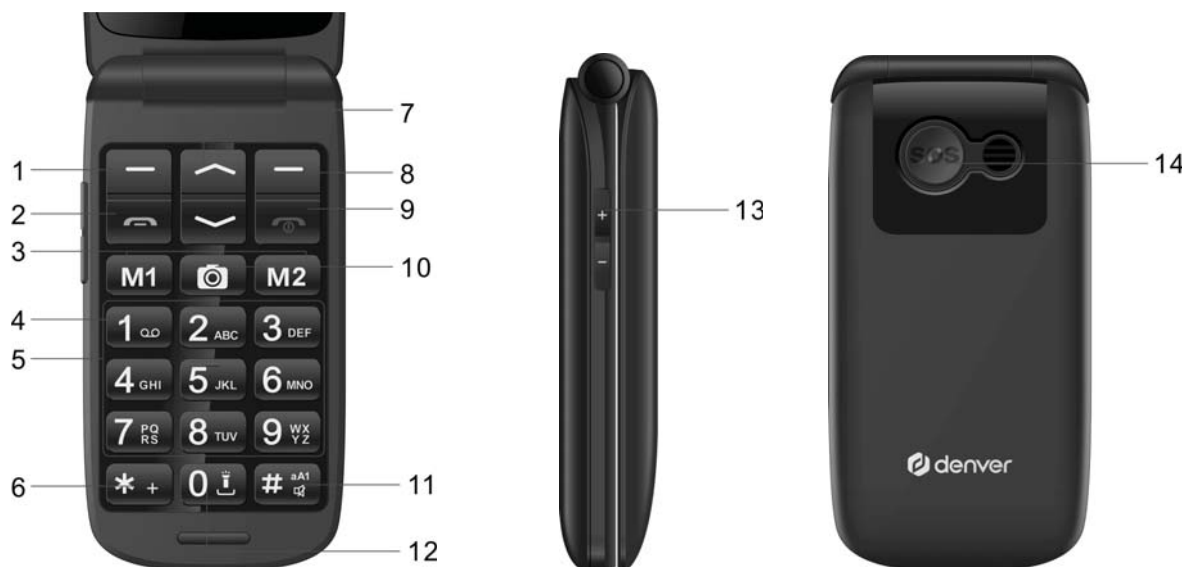
Před prvním použitím výrobku si pečlivě přečtěte bezpečnostní pokyny a uschovejte je pro pozdější použití.

1. Upozornění: Tento výrobek obsahuje nabíjecí lithium-iontovou baterii.
2. Výrobek uchovávejte mimo dosah dětí a domácích zvířat, aby nedošlo k jeho rozkousání a spolknutí.
3. Provozní a skladovací teplota výrobku je od 0 °C do 40 °C. Při vyšší nebo nižší teplotě může být ovlivněna funkčnost.
4. Nikdy výrobek neotvírejte. Nedotýkejte se elektroniky uvnitř, hrozí nebezpečí úrazu elektrickým proudem. Opravy nebo údržbu musí provádět pouze kvalifikovaný technik.
5. Nevystavujte výrobek teple, vodě, vlhku ani přímému slunečnímu svitu!
6. Zařízení není vodotěsné. Pokud se do zařízení dostane voda nebo cizí předměty, může dojít k požáru nebo úrazu elektrickým proudem. Pokud se do zařízení dostane voda nebo cizí předměty, přestaňte jej okamžitě používat.
7. Nabíjejte zařízení pouze pomocí dodaného adaptéru. Jako odpojovací zařízení se používá adaptér s přímým zapojením a musí proto zůstat vždy přístupný. Zkontrolujte, zda je kolem elektrické zásuvky k dispozici dostatečný prostor pro snadný přístup.
8. Nepoužívejte spolu s výrobkem neoriginální příslušenství, protože to může způsobit abnormální funkčnost výrobku.

Společnost Denver A/S si vyhrazuje právo na opravu jakýchkoli tiskových chyb.

Společnost Denver A/S nemůže nést zodpovědnost za žádné technické ani typografické chyby a vyhrazuje si provádět změny výrobků a návodů bez předchozího upozornění. Všimnete-li si nějakých nepřesností nebo opomenutí, napište nám na adresu uvedenou na zadní straně.

1 Přehled



1. Slouží k přechodu do podnabídky 1. Slouží k výběru možnosti, která se zobrazuje v levé spodní části obrazovky, a k potvrzení výběru.
2. Slouží k přijetí nebo zahájení hovoru. V pohotovostním režimu: Slouží k otevření možnosti Historie volání.
3. Tlačítko M1/M2 pro rychlé vytočení.
4. Dlouhým stisknutím zavoláte do své hlasové schránky.
5. Tlačítka čísel a písmen.
6. Tlačítko hvězdičky.
7. Tlačítka se šipkou dolů/nahoru. Používejte tlačítka k procházení nabídek.
8. Slouží k přechodu do podnabídky 2. Slouží k výběru možnosti, která se zobrazuje v pravé spodní části obrazovky.
9. Stisknutí a podržení slouží k zapnutí nebo vypnutí. Stisknutím se ukončuje hovor. V nabídkách: Stisknutí slouží k ukončení.
10. Fotoaparát.
11. Pomocí tlačítka přepnete mezi způsoby zadávání abc, ABC, Abc a 123. Stisknutím a podržením tohoto tlačítka přepnete mezi režimy zvonění a ztlumení.
12. Stisknutím a podržením tohoto tlačítka zapnete nebo vypnete svítilnu.
13. Ovládací prvky hlasitosti.
14. Nouzové tlačítko.


2. Nastavení telefonu

Sejměte zadní kryt telefonu. Otvor k otevření se nachází v dolním levém rohu. Ke zvednutí krytu použijte nehet.




Do držáku vložte kartu/karty SIM, viz níže uvedený obrázek, s čipy směrem dolů. Karty SIM nejsou součástí balení. Karty SIM a kontaktní spoje se snadno poškodí poškrábáním nebo ohnutím. Dbejte opatrnosti.

1. Karta SIM 1: karta nano SIM
2. Karta SIM 2: karta nano SIM



Tento krok je volitelný a je nutný pouze k ukládání snímků, videí nebo jiných multimediálních souborů. Do slotu pro kartu vložte kartu microSD (max. 32 GB), viz obrázek níže, se zlatými kontakty směrem dolů. Karta microSD není součástí balení.

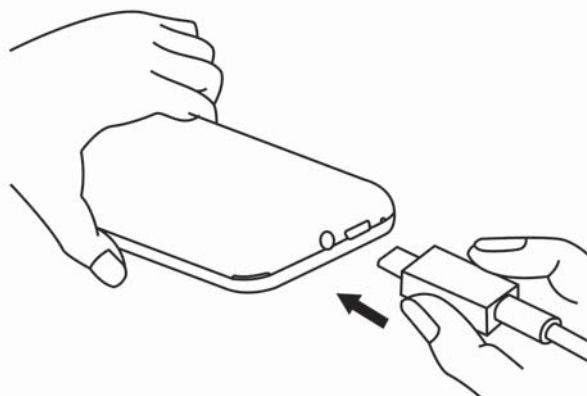


Do prostoru pro baterii vložte baterii.



Znovu nasadte zadní kryt. Při správném nasazení uslyšíte zaklapnutí.

Než začnete telefon používat, nabíjejte baterii pomocí dodaného napájecího adaptéru po dobu nejméně 4 hodin.



3. Správa 2 karet SIM a profilů

Při volání nebo odesílání textové zprávy budete vyzváni k výběru profilu SIM, který budete chtít použít (SIM 1 nebo SIM 2). Pokud pro jednotlivé karty SIM používáte různé sítě, zobrazí se podle výběru SIM 1 nebo SIM 2 zřetelně název sítě.

4. Ikony na displeji



Síla signálu



Indikátor baterie



Zmeškaný hovor



Nová zpráva



Tichý (ztlumený) režim



Režim vibrací



Režim venku



Zapnutý budík



Bluetooth

5. Mapa nabídky

Zprávy	Zapsat Doručená pošta Koncepty Pošta k odeslání Odeslané Nastavení
Telefonní seznam	Přidat
Protokol volání	Zmeškané Vytočeno Přijaté Všechna volání Odstranit Časovače volání
Multimédia	Fotoaparát Galerie Videorekordér Přehrávač videa Přehrát zvuk Rekordér Rádio FM
Nastavení SOS	Číslo SOS SOS SMS
Nastavení	Profily Číslo rodiny Nastavení duální karty SIM Telefon Signální světlo Nastavení hovorů Datové účty Zabezpečení Obnovit
Správce souborů	Karta SD
Nástroje	Bluetooth Kalkulačka Kalendář Budík Nastavení karty SIM1 Nastavení karty SIM2

6. Nastavení SOS

Přečtěte si pečlivě pokyny a podle potřeb nastavte funkci nouze. Uložit lze až pět nouzových kontaktů (členů rodiny, přátel a oficiálních institucí).

V případě nouze stiskněte tlačítko nouze na zadní části telefonu a podržte jej.

Automaticky se vytočí pět přednastavených čísel v pořadí, ve kterém jste je uložili. Pokud není možné se s někým pomocí prvního čísla spojit, automaticky se vytočí druhé číslo. Pokud není možné se s někým pomocí druhého čísla spojit, automaticky se vytočí třetí číslo a tak dále. (Telefon projde seznam pěti čísel maximálně třikrát.)

Ve stejnou chvíli jako jednotlivé nouzové hovory se kontaktu odešle textová zpráva (SMS).

Během nouzového volání bude nepřetržitě znít varovný tón, aby upozornil někoho nablízku a volanou osobu.

Adaptér AC:

Označení modelu: DCS37-0500550

Vstupní napětí: 100–240 V AC

Vstupní frekvence stř. proudu:

Výstupní napětí: 5 V DC

Výstupní proud: 0,55 A

Výstupní výkon: 2,75 W

Průměrná aktivní účinnost: 70,35 %

Spotřeba energie bez zatížení: 0,075 W

Název výrobce: SHENZHEN EAST SUN ELECTRONIC CO., LTD
Ochranná známka, obchodní registrační číslo: 91440300770306495Y
Adresa: Building B, No.88, Xingye Road One, Fenghuang First
Industrial Park, Fuyong Sub-district, Baoan District,
Shenzhen City, Guangdong Province, P.R.China

Varování!

- **Obsahuje lithiovou baterii.!**
- **Nezkoušejte výrobek otevřít!**
- **Nevystavujte výrobek teplu, vodě, vlhku ani přímému slunečnímu svitu!**
- **Výrobek nabíjejte pouze pomocí originální nabíječky dodané s tímto výrobkem!**

Upozornění: Všechny výrobky podléhají změnám bez upozornění. Vyhrazujeme si právo na chyby a opomenutí.

VŠECHNA PRÁVA VYHRAZENA, COPYRIGHT DENVER A/S



denver.eu



Elektrická a elektronická zařízení a přiložené baterie obsahují materiály, součásti a látky, které mohou v případě nesprávného nakládání s odpadním materiálem (vyřazené elektrické a elektronické zařízení a baterie) ohrožovat vaše zdraví a životní prostředí.

Elektrická a elektronická zařízení a baterie jsou označeny symbolem přeškrtnutého koše, viz výše. Tento symbol znamená, že elektrická a elektronická zařízení a baterie nesmí být likvidovány společně s ostatním domovním odpadem, ale musí být likvidovány odděleně.

Je důležité, abyste vy jako koncoví uživatelé předali použité baterie do příslušných sběrných dvorů, které jsou pro tyto účely zřízeny. Tímto způsobem zajistíte, že baterie budou recyklovány v souladu s platnými zákony a nebudou poškozovat životní prostředí.

Všechna města zavedla sběrná místa, na kterých lze elektrická a elektronická zařízení a baterie bezplatně odevzdávat do recyklačních stanic, nebo zajistila sběr přímo z domácností. Další informace vám poskytnou technické služby ve vašem městě.

Настоящим компания Inter Sales A/S заявляет, что радиооборудование BAS-24400MNB соответствует требованиям директивы 2014/53/ЕС. Полный текст декларации соответствия требованиям ЕС представлен в на веб-странице: denver.eu, а затем нажмите значок поиска в верхней части сайта. Запишите номер модели: BAS-24400MNB. Теперь перейдите на страницу продукта. Директива по радиооборудованию расположена в разделе загрузок/других загрузок.

Provozní kmitočtový rozsah:

Funkce Bluetooth: 2 402–2 480 MHz

Pásmo FM: 87,5 - 108 MHz

GSM (900): 890,2 - 914,8 MHz

DCS (1800): 1710,2 - 1784,8 MHz

Maximální výstupní výkon: 8,32 W

DENVER A/S

Omega 5A, Soeften

DK-8382 Hinnerup

Dánsko

www.facebook.com/denver.eu

Contact

Nordics

Headquarter
Denver A/S
Omega 5A, S oeften
DK-8382 Hinnerup
Denmark

Phone: +45 86 22 61 00
(Push "1" for support)

E-Mail
For technical questions, please write to:
support.hq@denver.eu

For all other questions please write to:
contact.hq@denver.eu

Benelux

DENVER BENELUX B.V.
Barwoutswaarder 13C+D
3449 HE Woerden
The Netherlands

Phone: 0900-3437623

E-Mail: support.nl@denver.eu

Spain/portugal

DENVER SPAIN S.A
Ronda Augustes y Louis Lumiere,
n° 23 – nave 16
Parque Tecnológico
46980 PATERNA
Valencia (Spain)

Spain

Phone: +34 960 046 883
Mail: support.es@denver.eu

Portugal:

Phone: +35 1255 240 294
E-Mail: denver.service@satfiel.com

Germny

Denver Germany GmbH Service
Max-Emanuel-Str. 4
94036 Passau

Phone: +49 851 3 79 369 40

E-Mail

support.de@denver.eu

Fairfixx GmbH
Repair and service
Rudolf-Diesel-Str. 3 TOR 2
53859 Niederkassel

(for TV, E-Mobility/Hoverboards/
Balanceboards,
Smartphones & Tablets)

Tel.: +49 851 3 79 369 69

E-Mail: denver@fairfixx.de

Austria

Lurf Premium Service GmbH
Deutschstrasse 1
1230 Wien

Phone: +43 1 9 04 3085

E-Mail: denver@lurfservice.at

If your country is not listed above,
please write an email to
support@denver.eu



DENVER A/S
Omega 5A, S oeften
DK-8382 Hinnerup
Denmark

denver.eu
facebook.com/denver.eu