

DENVER®

Användarhandbok

DENVER GMP-240MK3



www.denver-electronics.com



www.facebook.com/denverelectronics

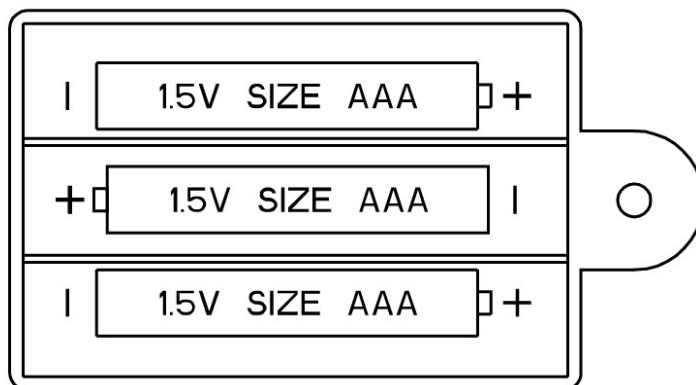
SVENSKA

1.1: Egenskaper:

- * 8-bitars mobil med spelkonsol
- * 150 fantastiska mini-spel inbyggda
- * 2,4 tum LCD TFT-skärm
- * Upplösning 320x240 pixlar
- * Drivs med 3x AAA- batterier (Batterier medföljer inte)
- * Produktmått: 119mm × 60mm × 26mm

1.2: Batteriinstallation

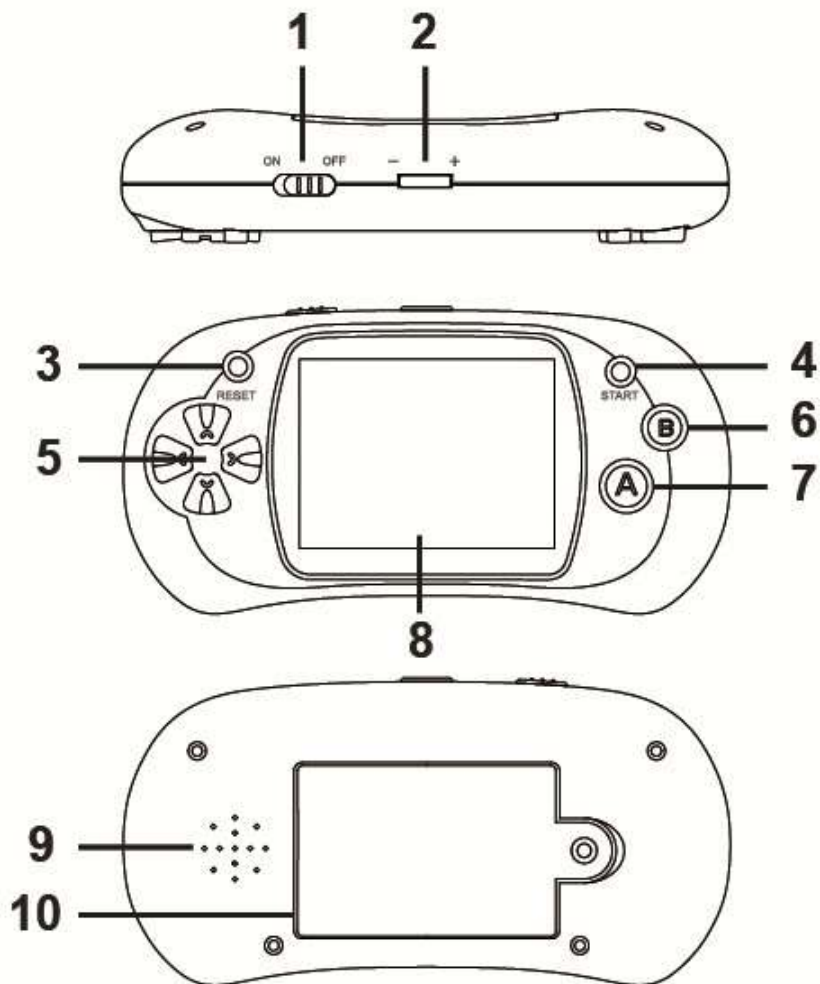
Använd ett mynt för att öppna batteriluckan på enhetens baksida, stick in tre AAA-batterier i det. Vid installation ska du observera att märkningarna "+" & "-" på batteriet är enligt följande.



Var försiktig:

1. Följ alltid instruktionerna noggrant. Använd bara de specificerade batterierna och se till att sätta i dem på rätt håll med polerna "+" och "-" åt rätt håll.
2. Blanda inte gamla och nya batterier, och inte standardbatterier med alkaliska batterier.
3. Plocka ur uttjänta eller urladdade batterier från produkten.
4. Ta bort batterierna om produkten inte ska användas under en längre tid.
5. Akta så du inte kortsluter kontakterna.
6. Skulle produkten orsaka eller påverkas av lokal elektrisk störning ska du flytta den bort från annan elektrisk utrustning. Återställ (stäng av och sätt på igen eller ta ur och sätt i batterierna) vid behov.

1.3: Knappar




Nedan följer kortfattade beskrivningar av knapparna som används för att spela spelet.

1. ON/OFF-knappen.
2. Volymknappar: Justera volymen.
3. Reset knappen: Tryck på denna knapp för att återgå till val av spel eller för att starta om enheten i händelse av en felfunktion.
4. Start-knappen: Tryck på knappen för att starta eller pausa spelet
5. D-platta: riktningstangent.
6. B knappen: speciell funktionsknapp.
7. A knappen: bekräftelsetangent.
8. LCD-skärm.
9. Högtalare.
10. Batterihölje.

Observera - Alla produkter är föremål för ändringar utan föregående meddelande. Vi reserverar oss för fel och utelämnanden i handboken.

MED ENSAMRÄTT, UPPHOVSRÄTT DENVER ELECTRONICS A/S

DENVER[®]
denver-electronics.com



Elektriska och elektroniska apparater innehåller material, komponenter och ämnen som kan vara farliga för din hälsa och miljön, om avfallsmaterialet (förbrukad elektrisk och elektronisk utrustning) inte hanteras korrekt.

Elektrisk och elektronisk utrustning markeras med en överkorsad soptunna, så som visas ovan. Denna symbol indikerar att elektrisk och elektronisk utrustning inte ska bortskaffas med hushållsavfallet, utan ska bortskaffas separat.

Alla kommuner har etablerat uppsamlingsställen där elektrisk och elektronisk utrustning och batterier antingen kan lämnas in kostnadsfritt på återvinningsstationer eller hämtas från hushållen. Vidare information finns att tillgå hos din kommuns tekniska förvaltning.

DENVER ELECTRONICS A/S

Omega 5A Soefte

DK-8382 Hinnerup

Danmark

www.facebook.com/denverelectronics