

DENVER[®]

BRUKSANVISNING

DENVER GMP-240MK3



www.denver-electronics.com



www.facebook.com/denverelectronics

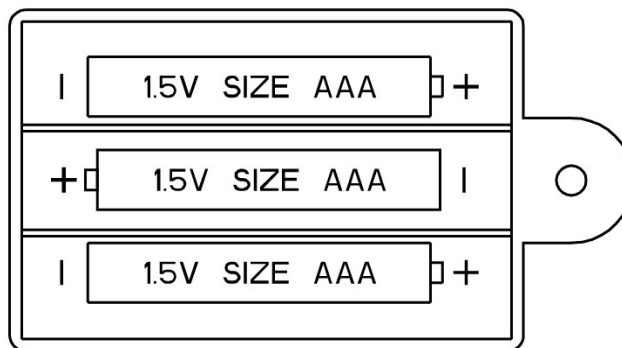
NORSK

1.1: Funksjoner:

- * 8-biters mobil spillkonsoll
- * Med 150 fantastiske innebygde spill
- * 2,4" LCD TFT-skjerm
- * Oppløsning på 320 x 240 piksler
- * Drevet av 3 x AAA-batterier (medfølger ikke)
- * Produktdimensjoner: 119 mm x 60 mm x 26 mm

1.2: Sette inn batterier

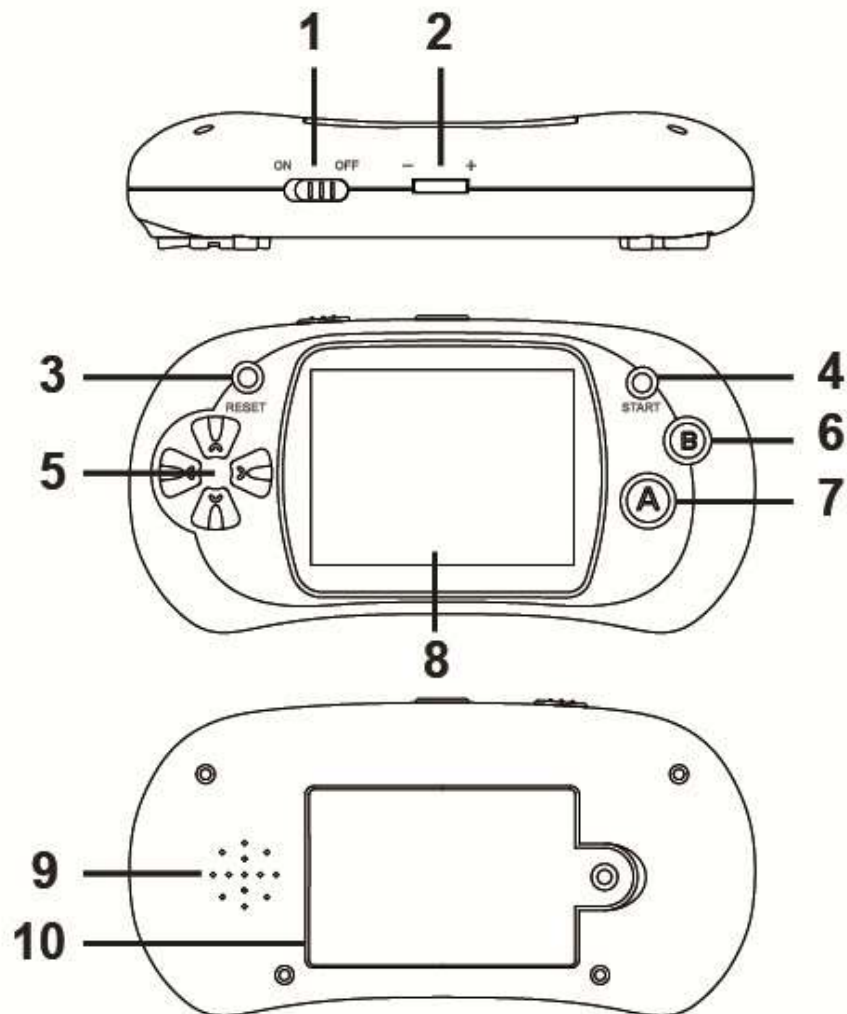
Bruk en mynt til å åpne batterilokket på siden av enheten. Sett så inn tre stk. AAA-batterier i rommet. Vær oppmerksom på «+»- og «-»-merkene på batteriene når du setter dem inn.



Forsiktig:

1. Følg alltid instruksjonene nøye. Bruk kun spesifiserte batterier og sørg for å sette dem riktig inn i henhold til «+»- og «-»-polaritetsmerkene
2. Bland ikke gamle og nye batterier, eller ordinære med alkaliske batterier.
3. Ta utladete- eller batterier med lavt nivå ut av produktet.
4. Ta ut batteriene dersom produktet ikke har vært i bruk over lengre tid.
5. Ikke kortslutt tilførselsuttakene.
6. Skulle dette produktet forårsake eller bli påvirket av lokale elektriske forstyrrelser, flyttes produktet bort fra annet elektrisk utstyr. Tilbakestill (ved å slå av og på igjen, eller ved å ta ut og sette inn igjen batteriene) om nødvendig.

1.3: Knapper




Det følgende er korte beskrivelser av knappene som brukes til å spille spillet.

1. AV/PÅ-knapp.
2. Volumknapper: Justerer volumet.
3. Tilbakestillingsknapp: Trykk denne knappen for å gå tilbake til spillvalgskjermen eller tilbakestille enheten ved en feil.
4. Start-knapp: Trykk på denne knappen for å starte eller stoppe spill
5. D-pad: retningstast.
6. B-knapp: spesialfunksjonsknapp.
7. A-knapp: bekreftelsesknapp.
8. LCD skjerm.
9. Høytaler.
10. Batterirom.

Vennligst merk at vi kan gjøre endringer på alle våre produkter uten forvarsel. Vi tar forbehold om eventuelle feil og mangler i denne manualen.

MED ENERETT, OPPHAVSRETT DENVER ELECTRONICS A/S

DENVER[®]
denver-electronics.com



Elektrisk og elektronisk utstyr inneholder materialer, komponenter og stoffer som kan være farlig for din helse og for miljøet, hvis materialet (kassert elektrisk og elektronisk utstyr) ikke håndteres riktig.

Elektrisk og elektronisk utstyr er merket med en søppelbøtte med kryss over, som vist ovenfor. Dette symbolet betyr at elektrisk og elektronisk utstyr ikke skal kastes sammen med husholdningsavfall, men håndteres separat.

Alle byer har opprettet innsamlingspunkter, hvor elektrisk og elektronisk utstyr kan enten leveres inn gratis på resirkuleringsstasjoner og innsamlingspunkter, eller samles inn fra husholdninger. Mer informasjon er tilgjengelig hos lokale tekniske avdelinger.

DENVER ELECTRONICS A/S

Omega 5A Soefte

DK-8382 Hinnerup

Danmark

www.facebook.com/denverelectronics