

DENVER[®]

Gebruikshandleiding

DENVER GMP-240MK3



www.denver-electronics.com



www.facebook.com/denverelectronics

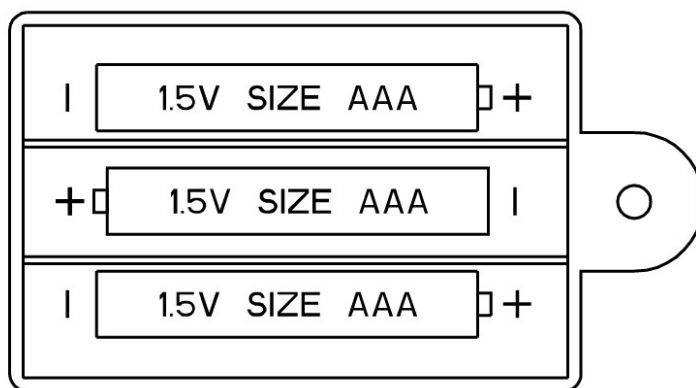
NEDERLANDS

1.1: Eigenschappen:

- * 8bit Mobiele Spelconsole
- * 150 ingebouwde fantastische minispelletjes
- * 2,4" LCD TFT-scherm
- * Resolutie 320x240 pixels
- * Werkt op 3x AAA-batterijen (batterijen niet inbegrepen)
- * Productafmetingen: 119mm × 60mm × 26mm

1.2: Batterijen installeren

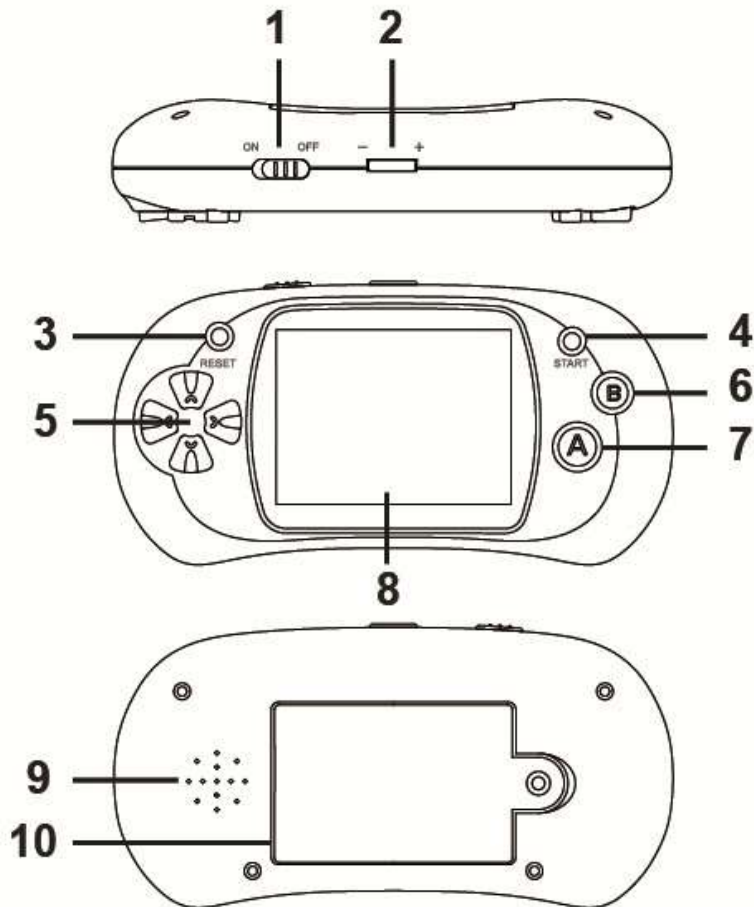
Gebruik a.u.b. een muntje om het batterijklepje op de achterzijde van het apparaat te openen en installeer drie stuks type AAA batterijen. Let tijdens het installeren a.u.b. op de "+" & "-" markeringen voor de batterijen.



Opgelet:

1. Volg altijd nauwgezet alle instructies. Gebruik uitsluitend batterijen van het gespecificeerde type en zorg ervoor deze volgens de juiste polariteitrichting "+" en "-" te installeren.
2. Combineer geen oude en nieuwe batterijen of standaard batterijen en alkalinebatterijen.
3. Verwijder uitgeputte of verbruikte batterijen uit het product.
4. Verwijder de batterijen als u het product voor langere tijd niet gebruikt.
5. Laat de voedingsklemmen nooit kortsluiten.
6. Indien dit product wordt aangetast door plaatselijke elektrische interferentie of dit juist veroorzaakt, gebruik het product verder uit de buurt van andere elektrische apparatuur. Terugstellen (uitschakelen en weer inschakelen of de batterijen verwijderen en opnieuw installeren) indien noodzakelijk.

1.3: Toetsen




Hieronder volgt een beknopte beschrijving van de toetsen gebruikt om het spelletje te spelen.

1. "ON/OFF"-toets.
2. Volumetoetsen: Het volume aanpassen.
3. "Reset"-toets: Druk op deze toets om terug te keren naar de spelselectie of om het apparaat opnieuw te starten in het geval dat deze vast is gelopen.
4. "Start"-toets: Druk op deze toets om de spelletjes te starten of pauzeren.
5. D-paneel: navigatietoetsen.
6. B-toets: speciale functietoets.
7. A-toets" bevestigingstoets.
8. LCD-scherm.
9. Luidspreker.
10. Batterijhouder.

Technische wijzigingen kunnen zonder voorafgaande kennisgeving worden gewijzigd. Fouten en weglatingen in de handleiding zijn voorbehouden.

ALLE RECHTEN VOORBEHOUDEN, AUTEURSRECHT DENVER ELECTRONICS A/S

DENVER[®]
denver-electronics.com



Elektrische en elektronische apparatuur bevatten materialen, componenten en stoffen die schadelijk kunnen zijn voor uw gezondheid en het milieu, indien de afvalproducten (afgedankte elektrische en elektronische apparatuur en batterijen) niet correct worden verwerkt.

Elektrische en elektronische apparatuur is gemarkeerd met het doorgekruiste vuilnisbaksymbooltje, zoals hierboven afgebeeld. Dit symbool is bestemd om de gebruiker er op te wijzen dat elektrische en elektronische apparatuur niet bij het overige huisvuil mogen worden weggegooid, maar gescheiden moeten worden ingezameld.

Alle steden hebben specifieke inzamelpunten, waar elektrische en elektronische apparatuur bij recyclestations of andere inzamellocaties kosteloos ingeleverd kunnen worden. In bepaalde gevallen kan het ook aan huis worden opgehaald. Vraag om meer informatie bij uw plaatselijke autoriteiten.

DENVER ELECTRONICS A/S

Omega 5A Soefte

DK-8382 Hinnerup

Denmark

www.facebook.com/denverelectronics