

DENVER®

Uputstva za upotrebu

DENVER GMP-240MK3



www.denver-electronics.com



www.facebook.com/denverelectronics

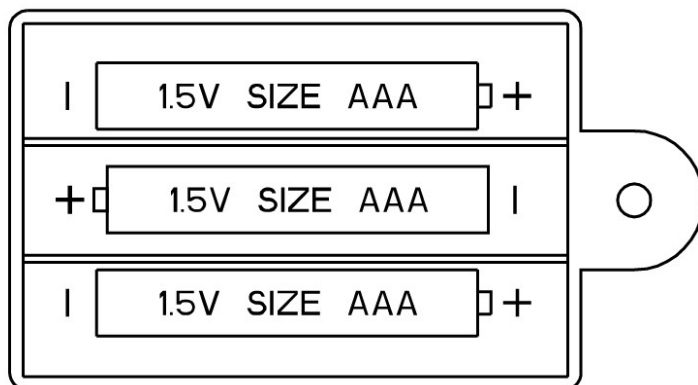
HRVATSKI

1.1: Značajke:

- * 8-bitna mobilna igraća konzola
- * Ugrađeno 150 fantastičnih mini igara
- * 2,4" LCD TFT zaslon
- * Razlučivost 320x240 piksela
- * Napajanje: 3 baterije tipa AAA (nisu uključene)
- * Dimenzije proizvoda: 119 mm × 60 mm × 26 mm

1.2: Ugradnja baterija

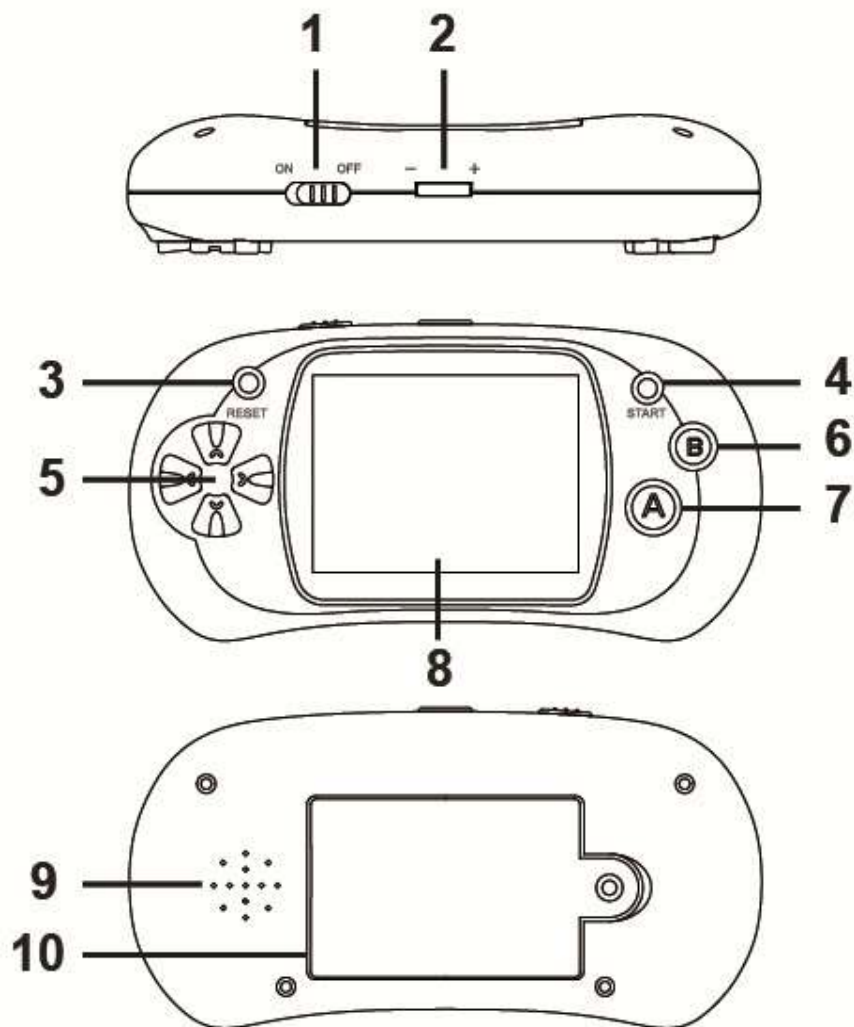
Molimo upotrijebite kovanicu kako biste otvorili poklopac baterija na stražnjoj strani uređaja, zatim umetnite tri baterije tipa AAA. Prilikom ugradnje, obratite pažnju na „+“ i „-“ oznake na baterijama kako slijedi.



Oprez:

1. Uvijek pažljivo pratite upute. Koristite isključivo naznačene baterije i provjerite pravilno umetanje prema odgovarajućim „+“ i „-“ oznakama polova.
2. Nemojte istovremeno koristiti stare i nove baterije, ili standardne i alkalne baterije.
3. Uklonite istrošene ili neispravne baterije iz proizvoda.
4. Uklonite baterije ukoliko se proizvod duže vrijeme nije koristio.
5. Nemojte kratko spajati baterijske priključke.
6. Ukoliko proizvod uzrokuje ili je pod utjecajem lokalnih električnih interferencija, udaljite ga od ostale električne opreme. Ukoliko je potrebno, izvršite resetiranje (isključivanjem i ponovnim uključivanjem ili uklanjanjem i ponovnim umetanjem baterija).

1.3: Gumbi




Slijedi kratki opis gumba korištenih za igranje Više

1. Gumb ON/OFF.
2. Gumbi glasnoće: Podesite glasnoću.
3. Gumb Reset: Pritisnite za povratak na izbor igre ili za ponovo pokretanje uređaja u slučaju pogreške.
4. Gumb Start: Pritisnite za pokretanje ili pauziranje igara.
5. Gumbi za odabir smjera.
6. Gumb B: tipka posebne funkcije.
7. Gumb A: tipka potvrde.
8. LCD Zaslona.
9. Zvučnik.
10. Pretinac za baterije.

Molimo obratite pažnju - Svi proizvodi su podložni izmjeni bez ikakve obavijesti. Uzimamo u obzir zadržke za greške i propuste u priručniku.

SVA PRAVA SU ZADRŽANA, AUTORSKA PRAVA DENVER ELECTRONICS A/S

DENVER[®]
denver-electronics.com



Električna i elektronička oprema sadrže materijale, komponente i tvari koji mogu biti opasni za vaše zdravlje i okoliš ako se otpadni materijal (odbačena električna i elektronička oprema) ne odlože na propisani način.

Električna i elektronička oprema označena je simbolom prekrižene košare. Ovaj simbol označava da se električna i elektronička oprema ne smiju odlagati zajedno s ostalim kućnim otpadom, već se moraju odlagati zasebno.

Svi gradovi su odredili sabirna mjesta na kojima se električna i elektronička oprema mogu besplatno odložiti ili pokupiti iz kućanstva. Dodatne informacije su dostupne u tehničkom odjeljenju vašeg grada.

DENVER ELECTRONICS A/S

Omega 5A Soefthen

DK-8382 Hinnerup

Hrvatska

www.facebook.com/denverelectronics