



---

## Användarhandbok

### BLUETOOTH-HÖGTALARE BTV-222NRB

BLUETOOTH  
ANSL.

MP3-SPELARE

USB /  
MICROSD-KORTL  
ÄSARE

AUX-INGÅNG



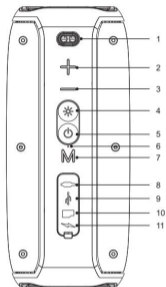
<https://facebook.com/Denver.eu>

## SÄKERHETSANVISNINGAR

Läs igenom säkerhetsanvisningarna noggrant innan du använder produkten för första gången och behåll anvisningarna för framtida referens.

1. Produkten är inte en leksak. Håll den utom räckhåll för barn.
2. Varning: Denna produkt innehåller litumpolymerbatterier.
3. Håll produkten utom räckhåll för barn. Se även till att husdjur inte kan tugga på eller svälja produkten.
4. Produktens drift- och förvaringstemperatur är från 0 grader Celsius till 40 grader Celsius. Temperaturer över och under dessa temperaturer kan påverka funktionen.
5. Öppna aldrig produkten. Om du vidrör elektroniken på insidan av produkten kan du få en elektrisk stöt. Reparationer och service får endast utföras av kvalificerad personal.
6. Får inte utsättas för hög temperatur, vatten, fukt eller direkt solljus!
7. Skydda dina öron mot för hög volym. Hög volym kan skada öronen och riskera hörselskador.
8. Trådlös Bluetooth-teknik fungerar inom en räckvidd på cirka 10 m (30 fot). Det maximala kommunikationsavståndet kan variera beroende på förekomsten av hinder (människor, metallföremål och väggar etc.) eller den elektromagnetiska omgivningen.
9. Mikrovågor från en Bluetooth-enhet kan påverka driften av medicinska elektroniska enheter.
10. Om vatten eller främmande föremål tränger in i enheten kan det leda till brand eller elektrisk chock. Om vatten eller främmande föremål tränger in i enheten ska du omedelbart sluta använda den.
11. Ladda endast med den medföljande USB C-kabeln.
12. Använd inte tillbehör som ej är original tillsammans med produkten eftersom produktens funktionalitet kan äventyras.

## PORTAR OCH KNAPPAR



1	Hål för nyckelband
2	Volym upp/Nästa spår
3	Volym ner/Föregående spår
4	Knapp för kontroll av ljusen

5	Ström på och av/Spela upp/Pausa/Svara
6	Mikrofon för handsfree
7	Läge
8	Aux-ingång
9	Uttag för USB-minne
10	TF-kort (microSD-minneskort)
11	Laddningsuttag

## ANVÄNDA DIN HÖGTALARE

### BLUETOOTH-LÄGE




Tryck på  för att slå på enheten och aktivera Bluetooth-läget.

Följ bruksanvisningen för en Bluetooth-anslutning på din enhet och låt den söka efter Bluetooth-högtalare.

Detta utförs vanligtvis via menyn "Inställningar" på enheten där du kan aktivera funktionen "Bluetooth" samt söka efter Bluetooth-enheten "Denver BTV-222NRB".

Din enhet (mobiltelefon, dator, surfplatta osv.) detekterar Bluetooth-högtalaren och ansluter. Om telefonen kräver ett lösenord eller en



PIN-kod ska du ange 0000 och klicka på Bekräfta.

Efter anslutning kan du justera volymen och välja föregående/nästa spår genom att trycka på  och . Tryck på  för att svara på ett inkommande telefonsamtal via högtalaren. Tryck igen för att avsluta telefonsamtalet.

### **SPELA UPP MUSIK FRÅN ETT MICROSD-KORT**


Slå på högtalaren och sätt i ett microSD-kort. Se till att du för in minneskortet försiktigt och på rätt plats. Musiken börjar spelas upp automatiskt.



Tryck på knappen  för att pausa/återuppta uppspelningen.

Tryck på  eller  för att hoppa till nästa eller föregående spår eller justera volymen.



### **SPELA UPP MUSIK FRÅN ETT USB-MINNE**

Slå på högtalaren och för in ett USB-minne för att spela upp musik. Musiken börjar spelas upp automatiskt.

Tryck på knappen  för att pausa/återuppta uppspelningen.

Tryck på  eller  för att hoppa till nästa eller föregående spår eller justera volymen.

## LÄGET AUX-IN

Tryck på  för att slå på enheten. Anslut sedan högtalaren till en dator, mobiltelefon eller annan ljudkälla med Aux-kabel. Ljudsignalen kan sedan matas ut från högtalaren. Tryck på , i läget Aux-in, för att justera musikens volym.



## LADDA

Ladda högtalaren med laddningskabeln ansluten till en dator eller en likströmsadapter (medföljer ej).

LED-statusindikeringen lyser rött under laddning och släcks efter full laddning.


## TRUE WIRELESS-ANSLUTNING MED BLUETOOTH-STEREO (TWS-FUNKTION FÖR TVÅ HÖGTALARE)

1. Slå på två högtalare med standardinställningen i Bluetooth-läget. LED-lampan blinkar (ett ljud hörs som bekräftar att högtalaren har aktiverat parkopplingsläget för Bluetooth).
2. Inaktivera Bluetooth-funktionen på din mobiltelefon eller annan

- Bluetooth-enhet. Tryck på och håll  nedtryckt på någon av högtalarna (ett ljud hörs som bekräftar att TWS-funktionen är aktiverad).
3. Öppna mobiltelefonen och gå till Bluetooth > sök efter "Denver BTV-222NRB".
  4. Hitta namnet "Denver BTV-222NRB" och tryck på namnet för att ansluta.
  5. Bluetooth-högtalaren spelar upp en röstuppmaning. Du kan sedan uppleva musik från två högtalare.
  6. Tryck på och håll  nedtryckt igen för att avsluta TWS-funktionen och uppleva musik med en högtalare.

Obs! Ange 0000 om någon enhet ber om ett lösenord.

## **BELYSNINGSLÄGE**

Obs! Tryck på knappen  för att ändra belysningsläget eller tända/släcka belysningen.

## **FUNKTIONEN RÖSTASSISTENT**

Tryck på MODE-knappen (7) två gånger för att aktivera funktionen mobil röstassistent.

## **PRODUKTSPECIFIKATIONER**

Batteri: 3,7 V/1500 mAh

Uteffekt: 10 W x 2

Mått (B x D x H): 86 x 86 x 196 mm

Laddning: 5 V/1 A

Tillbehör: Laddningskabel, presentförpackning, bruksanvisning



Observera - Alla produkter är föremål för ändringar utan föregående meddelande. Vi reserverar oss för eventuella fel och utelämnanden i handboken.

ALLA RÄTTIGHETER RESERVERADE, UPPHOVSRÄTT DENVER A/S



denver.eu



Elektrisk och elektronisk utrustning samt tillhörande batterier innehåller material, komponenter och ämnen som kan vara skadliga för hälsan och miljön om avfallet (kasserad elektrisk och elektronisk utrustning och batterier) inte hanteras korrekt.

Elektrisk och elektronisk utrustning samt batterier är märkta med en symbol i form av en överstruken soptunna såsom syns ovan. Denna symbol visar att

elektrisk och elektronisk utrustning samt batterier inte bör slängas tillsammans med annat hushållsavfall. De ska istället slängas separat.

Som slutanvändare är det viktigt att du lämnar in dina använda batterier på en för ändamålet avsedd anläggning. På det viset säkerställer du att batterierna återvinns lagenligt och att de inte skadar miljön.

Alla kommuner har etablerat insamlingsställen där elektrisk och elektronisk utrustning samt batterier antingen kan lämnas in kostnadsfritt i återvinningsstationer eller hämtas från hushållen. Vidare information finns att tillgå hos din kommuns tekniska förvaltning.

Härmed försäkrar, Denver A/S att denna typ av radioutrustning BTV-222NRB överensstämmer med direktiv 2014/53/EU. Den fullständiga texten till EU-försäkran om överensstämmelse finns på följande webbadress: [denver.eu](http://denver.eu) och klicka sedan på sök IKON på toppen av webbplatsen. Ange modellnumret: BTV-222NRB. Öppna produktsidan och Radioutrustningsdirektivet finns under nedladdningar/andra nedladdningar.

Bluetooth frekvens: 2402MHz-2480MHz

Driftfrekvensområde: 20Hz-20KHz

Max. uteffekt: 40dBm

DENVER A/S

Omega 5A, Soeften

DK-8382 Hinnerup

Danmark

[www.facebook.com/denver.eu](http://www.facebook.com/denver.eu)