



Bruksanvisning

BLUETOOTH HØYTTALER BTV-222NRB

BLUETOOTH-TILK
OBLING

MP3-SPILLER

USB / MIKRO SD
KORTLESER

AUX IN



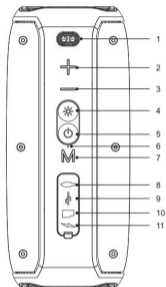
<https://facebook.com/Denver.eu>

SIKKERHETSINFORMASJON

Les sikkerhetsinstruksjonene grundig før produktet brukes for første gang. Behold instruksjonene for fremtidig referanse.

1. Produktet er ikke et leketøy. Oppbevares utilgjengelig for barn.
2. Advarsel: Dette produktet har Litium-batterier inkludert.
3. Hold produktet utenfor rekkevidden til barn og dyr, for å unngå tygging og svelging.
4. Produktets betjenings- og oppbevaringstemperatur er fra 0 grader celsius til 40 grader celsius. Bruk under og over denne temperaturen kan påvirke funksjonaliteten.
5. Produktet skal aldri åpnes. Berøring av elektronikken på innsiden kan forårsake elektrisk støt. Reparasjon eller service må kun utføres av kvalifisert personell.
6. Ikke utsett produktet for varme, vann, fuktighet eller direkte sollys!
7. Beskytt ørene dine mot høyt volum. Høye volum kan skade ørene dine og forårsake risiko for hørselsskade.
8. Trådløs Bluetooth-teknologi betjenes innenfor en rekkevidde på omtrent 10 m (30 fot). Maksimal kommunikasjonsavstand kan avhenge av hindringer (mennesker, metallgjenstander, vegger osv.) eller det elektromagnetisk miljøet.
9. Mikrobølger som avgis fra en Bluetooth-enhet kan påvirke driften til elektroniske medisinske enheter.
10. Dersom vann eller fremmedobjekter kommer inn i enheten, kan dette forårsake brann eller elektrisk støt. Stopp bruken umiddelbart dersom vann eller fremmedobjekter kommer inn i enheten.
11. Lade kun med den leverte USB C-kabelen.
12. Ikke bruk uoriginalt tilbehør sammen med produktet, siden dette kan føre til at produktet fungerer unormalt.

PORTER OG KNAPPER



1	Snorhull
2	Volum opp / neste sang
3	Volum ned / forrige sang
4	Lyskontroll-knapp

5	Slå på og av / spill av / pause / svar
6	Mikrofon for håndfri funksjon
7	Modus
8	Aux-inngang
9	USB-diskkontakt
10	TF-kort (microSD-minnekort)
11	Ladekontakt

BETJENING AV HØYTTALEREN

BLUETOOTH-MODUS




Trykk på  for å slå på enheten og gå inn i Bluetooth-modus.

Følg bruksanvisningen for Bluetooth-tilkobling på enheten din og tillat søk etter Bluetooth-høytaler.

Vanligvis gjøres dette ved å gå til "Innstillinger"-menyen på enheten din, og slå deretter på "Bluetooth"-funksjonen for å søke etter Bluetooth-enheten "Denver BTV-222NRB".

Enheten din (mobiltelefon, PC, nettbrett osv.) oppdager Bluetooth-høytaleren og kobler til. Hvis telefonen krever et passord eller en



PIN-kode, oppgir du 0000 og klikker på Bekreft.

Etter tilkobling kan du justere volumet og velge forrige/neste sang ved å trykke på  og . Hvis du vil svare på et innkommende anrop fra høyttaleren, trykker du på . Trykk igjen for å avslutte telefonsamtalen.

MUSIKKAVSPILLING FRA MICROSD-KORT

Slå på høyttaleren og sett inn et microSD-kort. Sørg for at minnekortet settes inn forsiktig og i riktig posisjon. Musikken begynner å spille automatisk.



For å pause/gjenoppta avspilling, trykker du på -knappen.

Trykk på  eller  for å hoppe til neste spor eller forrige spor eller justere volumet.




MUSIKKAVSPILLING FRA USB-DISK

Slå på høyttaleren og sett inn en USB-flash-stasjon for å spille musikk. Musikken begynner å spille automatisk.

For å pause/gjenoppta avspilling, trykker du på -knappen.

Trykk på  eller  for å hoppe til neste spor eller forrige spor eller justere volumet.

AUX-INNMODUS


Trykk på  for å slå på enheten, koble deretter høyttaleren til en PC, mobil eller annen lydkilde via Aux-kabel. Deretter kan lydsignal sendes ut fra høyttaleren. I Aux-innmodus trykker du på  /  for å justere musikkvolumet.


LADING

Lad høyttaleren gjennom ladekabelen fra en datamaskin eller gjennom en DC-adapter (ikke inkludert).

LED-statusindikatoren er rød under lading og slukkes etter fullading.


TRUE WIRELESS STEREO BLUETOOTH-TILKOBLING (TWS-FUNKSJON FOR TO HØYTTALERE)

1. Slå på to høyttalere og standardinnstillingen er Bluetooth-modus, LED-lyset blinker (en lyd høres som bekrefter at høyttaleren går inn i Bluetooth-sammenkoblingsmodus);
2. Slå av Bluetooth-funksjonen på telefonen eller annen Bluetooth-enhet, trykk og hold inne  på en av høyttalerne (en lyd høres som bekrefter

- at TWS-funksjonen er aktivert);
3. Åpne mobiltelefonen, gå til Bluetooth > søk etter "Denver BTV-222NRB";
 4. Finn navnet "Denver BTV-222NRB" og trykk på det for å koble til;
 5. Bluetooth-høytaler gir en talemelding, vises og deretter kan du høre musikk fra to høyttalere;
 6. Trykk og hold inne  igjen hvis du vil avslutte TWS-funksjonen og høre musikk fra én høyttaler.

Merk: Oppgi 0000 hvis noe utstyr ber om et passord.

BELYSNINGSMODUS

Merk: Trykk på  -knappen for å endre belysningsmodus, eller slå belysning av/på.

STEMMEASSISTENTEN

Trykk to ganger på MODUS-knappen (7) for å aktivere den mobile

stemmeassistenten.

PRODUKTSPEKIFIKASJONER

Batteri: 3,7 V 1500 mAh

Utgangseffekt: 10 W x 2

Dimensjoner (B x D x H): 86 x 86 x 196 mm

Lading: 5 V / 1 A

Tilbehør: Ladekabel, gaveeske, bruksanvisning

Vennligst merk at vi kan gjøre endringer på alle våre produkter uten forvarsel. Vi tar forbehold om eventuelle feil og mangler i denne manualen.

ALLE RETTIGHETER FORBEHOLDT, COPYRIGHT DENVER A/S



denver.eu



Elektrisk og elektronisk utstyr og batterier inneholder materialer, komponenter og stoffer som kan være farlige for helse og miljø hvis avfallet (kasserte elektriske og elektroniske produkter og batterier) ikke håndteres riktig.

Elektrisk og elektronisk utstyr og batterier er merket med en søppelbøtte med kryss over, som vist ovenfor. Dette symbolet betyr at elektrisk og elektronisk utstyr og batterier ikke må kastes sammen med annet husholdningsavfall, men skal avhendes separat.

Det er viktig at du som sluttbruker kvitter deg med dine brukte batterier på en korrekt måte. På denne måten kan du være sikker på at batteriene blir resirkulert i henhold til lovverket, og ikke skader miljøet.

Alle byer har egne systemer for avfallshåndtering. Elektrisk og elektronisk utstyr og batterier kan enten leveres inn gratis til gjenvinningsstasjoner og andre innsamlingssteder eller bli hentet direkte fra husholdningene. Du kan få mer informasjon fra de lokale myndighetene i byen din.

Hermed erklærer Denver A/S at radioutstyrstypen BTV-222NRB er i overensstemmelse med direktiv 2014/53/EU. EU-overensstemmelseserklæringens fulle tekst kan man finne på følgende internettadresse: denver.eu, og klikk deretter på søkeikonet øverst på nettsiden. Tast inn modellnummeret: BTV-222NRB. Gå deretter til produksiden, så finner du RED-direktivet under nedlastinger/andre nedlastinger.

Bluetooth frekvens: 2402MHz-2480MHz
Operativt frekvensområde: 20Hz-20KHz
Maks. utgangseffekt: 40dBm

DENVER A/S
Omega 5A, Soeften
DK-8382 Hinnerup
Danmark
www.facebook.com/denver.eu