



---

## Gebruikshandleiding

### BLUETOOTH-LUIDSPREKER BTV-222NRB

BLUETOOTH-VER  
BINDING

MP3-speler

USB-/MICROSD-K  
AARTLEZER

AUX-INGANG



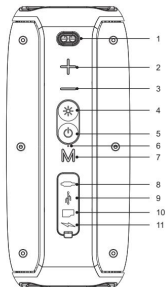
<https://facebook.com/Denver.eu>

## VEILIGHEIDSINFORMATIE

Lees de veiligheidsinstructies zorgvuldig door voordat u het product voor de eerste keer gebruikt en bewaar de instructies voor toekomstig gebruik.

1. Dit product is geen speelgoed. Houd het buiten bereik van kinderen.
2. Waarschuwing: Dit product bevat lithium-polymeerbatterijen.
3. Houd het product buiten het bereik van kinderen en huisdieren om kauwen en inslikken te voorkomen.
4. De bedrijfs- en opslagtemperatuur van het product is van 0 °C tot 40 °C. Een te lage of te hoge temperatuur kan de werking beïnvloeden.
5. Open het product nooit. Elektrische onderdelen aan de binnenkant aanraken kan elektrische schokken veroorzaken. Reparaties of onderhoud mogen alleen worden uitgevoerd door gekwalificeerd personeel.
6. Niet blootstellen aan warmte, water, vocht of direct zonlicht!
7. Bescherm uw oren tegen te een te hoog geluidsniveau. Een hoog geluidsniveau kan uw oren beschadigen en kan leiden tot gehoorverlies.
8. Draadloze Bluetooth-technologie werkt binnen een bereik van ongeveer 10 m. De maximale communicatieafstand kan variëren afhankelijk van de aanwezigheid van obstakels (mensen, metalen voorwerpen, muren, enz.) of de elektromagnetische omgeving.
9. Microgolven die door een bluetooth-apparaat worden uitgezonden, kunnen de werking van elektronische medische apparatuur beïnvloeden.
10. Als er water of vreemde voorwerpen het apparaat binnendringen, kan dit leiden tot brand of een elektrische schok. Stop onmiddellijk het gebruik. als er water of een vreemd voorwerp het apparaat binnendringt.
11. Alleen opladen met meegeleverde USB C-kabel.
12. Gebruik geen niet-originele accessoires samen met het apparaat, aangezien dit de werking van het apparaat kan verstoren.

## POORTEN EN TOETSEN




1	Koordbevestiging
2	Volume verhopen / volgende track

3	Volume verlagen / vorige track
4	Lichtbedieningstoets
5	In- en uitschakelen/start/pauze/beantwoorden
6	Microfoon voor handsfree-functie
7	Modus
8	Aux-ingang
9	USB-poort
10	TF-kaart (microSD-geheugenkaart)
11	Oplaadpoort

## **UW LUIDSPREKER GEBRUIKEN**

### **BLUETOOTH-MODUS**

Druk op  om het apparaat in te schakelen en de Bluetooth-modus te openen.




Volg de instructies op uw apparaat voor het tot stand brengen van de Bluetooth-verbinding en laat uw apparaat zoeken naar de Bluetooth-luidspreker.

Dit wordt gewoonlijk gedaan door het menu "Instellingen" op uw apparaat te




openen en vervolgens de "Bluetooth"-functie in te schakelen om naar het Bluetooth-apparaat "Denver BTV-222NRB" te zoeken.



Uw apparaat (mobiele telefoon, pc, tablet, enz.) zal de Bluetooth-luidspreker herkennen en er verbinding mee maken. Als uw telefoon om een wachtwoord of pinnummer vraagt, kunt u 0000 invoeren en op Bevestigen klikken.

U kunt na de verbinding het volume regelen en volgende/vorige tracks selecteren door op  en  te drukken. Als u een inkomende oproep van de luidspreker wilt beantwoorden, drukt u op . Druk nogmaals in om het telefoongesprek te beëindigen.

## **MUZIEK AF SPELEN VAN EEN MICROSD-KAART**


Schakel de luidspreker in en sluit een microSD-kaart aan. Zorg ervoor dat u de geheugenkaart voorzichtig en in de juiste positie aansluit. De muziek begint automatisch af te spelen.



Druk op de toets  om het afspelen te pauzeren/hervatten.

Druk op  of  om de volgende of vorige track te selecteren of het volume aan te passen.




## MUZIEK AF SPELEN VAN EEN USB-SCHIJF

Schakel de luidspreker in en sluit een USB-flashdrive aan om muziek af te spelen. De muziek begint automatisch af te spelen.

Druk op de toets  om het afspelen te pauzeren/hervatten.

Druk op  of  om de volgende of vorige track te selecteren of het volume aan te passen.

## AUX-INGANGSMODUS


Druk op  om het apparaat in te schakelen en sluit de luidspreker vervolgens aan op een pc, mobiele telefoon of andere audiobron via een Aux-kabel. Het audiosignaal zal vervolgens worden afgespeeld via de luidspreker. Druk in de Aux-ingangsmodus op  /  om het muziekvolume aan te passen.


## OPLADEN

Laad de luidspreker op via de laadkabel van een computer of via een DC-adapter (niet inbegrepen).

De led-statusindicator zal tijdens het opladen rood branden en uitschakelen wanneer volledig opgeladen.


## **TRUE WIRELESS STEREO BLUETOOTH-VERBINDING (TWS-FUNCTIE VOOR TWEE LUIDSPREKERS)**

1. Schakel de twee luidsprekers in, de standaard instelling is de Bluetooth-modus mode en het led-lampje zal knipperen (er klinkt een geluid om te bevestigen dat de luidspreker de Bluetooth-koppelingsmodus heeft geopend);
2. Schakel de Bluetooth-functie in op uw telefoon of ander Bluetooth-apparaat en houd  ingedrukt op een van de twee luidsprekers (er klinkt een geluid om te bevestigen dat de TWS-functie is geactiveerd);
3. Open de mobiele telefoon, ga naar Bluetooth > zoek naar de "Denver BTV-222NRB";
4. Zoek naar de naam "Denver BTV-222NRB" en druk hierop om verbinding te maken;
5. De Bluetooth-luidspreker laat de gesproken melding horen en u kunt vervolgens van uw muziek genieten uit twee luidsprekers;

6. Houd  nogmaals ingedrukt om de TWS-functie af te sluiten en van muziek uit één luidspreker te genieten.

Opmerking: Als bepaalde apparaten om een wachtwoord vragen, kunt u 0000 invoeren.

## **VERLICHTINGSMODUS**

Opmerking: Druk op de toets  om de verlichtingsmodus te veranderen of de verlichting in/uit te schakelen.

## **SPRAAKASSISTENTIEFUNCTIE**

Druk tweemaal op de toets MODE (7) om de mobiele spraakassistentiefunctie in te schakelen.

## **PRODUCTSPECIFICATIES**

Batterij: 3,7V 1500 mAh

Uitgangsvermogen: 10W x 2

Afmetingen (B x D x H): 86 x 86 x 196 mm

Opladen: 5 V/1 A

Accessoires: Oplaadkabel, geschenkdoos, gebruikshandleiding

Opmerking - Alle producten zijn onderworpen aan wijzigingen zonder enige aankondiging. Fouten en omissies in de gebruiksaanwijzing voorbehouden.

ALLE RECHTEN VOORBEHOUDEN, AUTEURSRECHT DENVER A/S



denver.eu



Elektrische en elektronische apparatuur en de inbegrepen batterijen bevatten materialen, componenten en stoffen die schadelijk kunnen zijn voor uw gezondheid en het milieu, indien de afvalproducten (afgedankte elektrische en elektronische apparatuur en batterijen) niet correct worden verwerkt.

Elektrische en elektronische apparatuur en batterijen zijn gemarkeerd met het doorgekruiste vuilnisbaksymbool, zoals hierboven afgebeeld. Dit symbool betekent dat elektrische en elektronische apparatuur en batterijen niet mogen worden afgevoerd met ander huishoudelijk afval, maar afzonderlijk moeten worden afgevoerd.

Het is belangrijk dat u als eindgebruiker de gebruikte batterijen inlevert bij de gepast en hiervoor aangewezen faciliteit. Op deze manier zorgt u ervoor dat de batterijen worden gerecycled in overeenstemming met de wetgeving en geen schade toebrengen aan het milieu.

Alle plaatsen hebben specifieke inzamelpunten, waar elektrische of elektronische apparatuur en batterijen kosteloos kunnen worden ingeleverd bij recyclestations of andere inzamellocaties. In bepaalde gevallen kan het afval ook aan huis worden opgehaald. Aanvullende informatie kan worden verkregen bij de technische afdeling van uw gemeente.

Hierbij verklaar ik, Denver A/S, dat het type radioapparatuur BTV-222NRB conform is met Richtlijn 2014/53/EU. De volledige tekst van de EU-conformiteitsverklaring kan worden geraadpleegd op het volgende internetadres: [denver.eu](http://denver.eu) en klik vervolgens op het zoekpictogram op de bovenste regel van de website. Type het modelnummer: BTV-222NRB. Ga nu naar de productpagina en de RED-richtlijn is te vinden onder downloads/andere downloads.

Bluetooth frequentie: 2402MHz~2480MHz

Frequentiebereik: 20Hz-20KHz

Maximaal uitgangsvermogen: 40dBm

DENVER A/S

Omega 5A, Soeften

DK-8382 Hinnerup

Denemarken

[www.facebook.com/denver.eu](http://www.facebook.com/denver.eu)