



Manual de instrucciones

ALTAVOZ BLUETOOTH DE BTV-222NRB

CONEXIÓN
BLUETOOTH

Reproductor
MP3

USB/LECTOR DE
TARJETAS MICRO
SD

ENTRADA AUX



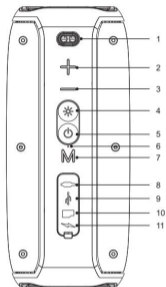
<https://facebook.com/Denver.eu>

INFORMACIÓN SOBRE SEGURIDAD

Lea detenidamente estas instrucciones de seguridad antes de usar el producto por primera vez y guarde las instrucciones como referencia futura.

1. Este producto no es un juguete. Manténgalo fuera del alcance de los niños.
2. Advertencia: Este producto incluye baterías de polímero de litio.
3. Mantenga el producto fuera del alcance de los niños y mascotas para evitar que lo mastiquen o se lo traguen.
4. La temperatura de almacenamiento y de funcionamiento del producto es de 0 grados Celsius a 40 grados Celsius. Una temperatura superior o inferior a estas puede afectar al funcionamiento.
5. Nunca abra el producto. Tocar las partes electrónicas del interior puede provocar una descarga eléctrica. Las reparaciones o el mantenimiento debe realizarlo únicamente personal cualificado.
6. ¡No la exponga al calor, agua, humedad o luz solar directa!
7. Protéjase los oídos frente a un volumen alto. Un volumen elevado puede dañar los oídos y se arriesga a una pérdida auditiva.
8. La tecnología inalámbrica Bluetooth opera dentro de un alcance de unos 10 metros (30 pies). La distancia de comunicación máxima puede variar dependiendo de la presencia de obstáculos (personas, objetos metálicos, paredes, etc.) o del entorno electromagnético.
9. Aquellos microondas que emitan desde un dispositivo Bluetooth pueden afectar el funcionamiento de los dispositivos médicos electrónicos.
10. Si entra en la unidad agua o un objeto extraño, se puede provocar que haya un incendio o una descarga eléctrica. Si entra en la unidad agua o un objeto extraño, detenga su uso inmediatamente.
11. Cárguelo únicamente con el cable USB C que se suministra.
12. No use accesorios no originales con el producto ya que esto puede provocar una funcionalidad anormal del producto.

PUERTOS Y BOTONES



1	Agujero del cordón
2	Subir volumen / siguiente canción
3	Bajar volumen / canción anterior
4	Botón de control de luz

5	Encendido y apagado / Reproducción / Pausa / Responder
6	Micrófono para la función de manos libres
7	Modo
8	Entrada Aux
9	Toma de disco USB
10	Tarjeta TF (tarjeta de memoria microSD)
11	Toma de carga

FUNCIONAMIENTO DEL ALTAVOZ

MODO BLUETOOTH




Pulse  para encender el dispositivo y entrar en el modo Bluetooth.

Siga las instrucciones de funcionamiento para la conexión Bluetooth del dispositivo y permita la búsqueda del altavoz Bluetooth.

Normalmente, esto se hace yendo al menú "Configuración", conectando la función "Bluetooth" para buscar el dispositivo Bluetooth "Denver BTV-222NRB".

El dispositivo (teléfono móvil, PC, tablet, etc.) detectará al altavoz Bluetooth y se conectará. Si el teléfono requiere una contraseña o un número PIN,



introduzca 0000 y haga clic en Confirmar.

Tras la conexión, puede ajustar el volumen, y seleccionar la canción anterior / siguiente pulsando  y . Si quiere responder a una llamada de teléfono entrante desde el altavoz, pulse . Vuélvalo a pulsar para terminar la llamada de teléfono.

REPRODUCCIÓN DE MÚSICA DESDE LA TARJETA MICROSD


Encienda el altavoz e inserte una tarjeta microSD. Asegúrese de insertar con cuidado la tarjeta de memoria y en la posición correcta. La música se empezará a reproducir automáticamente.

Para hacer una pausa / reanudar la reproducción, pulse el botón .

Pulse el botón  o  para saltar a la pista siguiente o a la pista anterior o ajustar el volumen.

REPRODUCCIÓN DE MÚSICA DESDE UN DISCO USB




Encienda el altavoz e inserte una memoria USB para reproducir música. La música se empezará a reproducir automáticamente.

Para hacer una pausa / reanudar la reproducción, pulse el botón .

Pulse el botón  o  para saltar a la pista siguiente o a la pista

anterior o ajustar el volumen.

MODO DE ENTRADA AUXILIAR

Pulse  para encender el dispositivo; posteriormente, conecte el altavoz a un PC, móvil u otra fuente de audio mediante el cable auxiliar. Posteriormente, la señal de audio puede salir desde el altavoz. Durante el modo de entrada auxiliar, pulse el botón  /  para ajustar el volumen de la música.



CARGANDO

Cargue el altavoz mediante el cable de carga desde el ordenador o mediante un adaptador CC (no suministrado).

La indicación del LED de estado será roja mientras carga y una vez que esté completamente cargado, la luz se apagará.


CONEXIÓN BLUETOOTH ESTÉREO COMPLETAMENTE INALÁMBRICA (FUNCIÓN TWS PARA DOS ALTAVOCES)

1. Encienda los dos altavoces y la configuración predeterminada está en modo Bluetooth, la luz LED parpadea (se oye un sonido que confirma que

- el altavoz entra en modo de emparejamiento Bluetooth);
2. Apague la función Bluetooth del teléfono u otro dispositivo Bluetooth; mantenga pulsado  de cada altavoz (se oye un sonido que confirma que se activa la función TWS);
 3. Abra el teléfono móvil; vaya a Bluetooth > busque el "Denver BTV-222NRB";
 4. Encuentre el nombre "Denver BTV-222NRB" y tóquelo para conectarse;
 5. El altavoz Bluetooth da un aviso de voz; después, puede disfrutar de la música desde los dos altavoces;
 6. Vuelva a mantener pulsado el botón  si desea salir de la función TWS y disfrutar de la música desde solo un altavoz.

Nota: Si algún equipo exige una contraseña, introduzca 0000.

MODO ILUMINACIÓN

Nota: Pulse el botón  para cambiar el modo de iluminación o para encender / apagar la iluminación.

FUNCIÓN DE ASISTENTE DE VOZ

Pulse el botón MODE (7) dos veces para encender la función de asistente de voz móvil.

ESPECIFICACIONES DE PRODUCTO

Pila: 3,7 V 1500 mAh

Potencia de salida: 10W x 2

Dimensiones (A x D x A): 86 x 86 x 196 mm

Cargando: 5 V/1 A

Accesorios: Cable de carga, caja de regalo, manual de usuario

Aviso - Todos los productos pueden estar sujetos a cambios técnicos sin previo aviso. Además, nos reservamos el derecho de corregir errores y omisiones en el manual.

TODOS LOS DERECHOS RESERVADOS, COPYRIGHT DENVER A/S



denver.eu



Los equipos eléctricos y electrónicos, y las pilas o baterías incluidas, contienen materiales, componentes y sustancias que pueden ser perjudiciales para su salud y para el medio ambiente si el material de desecho (equipos eléctricos y electrónicos y baterías) no se manipula correctamente.

El equipo eléctrico y electrónico y las pilas aparecen marcadas con un símbolo de un cubo de basura tachado, véase arriba. Este símbolo indica que los equipos eléctricos y electrónicos y sus pilas o baterías no deben ser

eliminados con el resto de residuos domésticos, sino que deben eliminarse por separado.

Como usuario final, es importante que usted remita las pilas o baterías usadas al centro adecuado de recogida. De esta manera se asegurará de que las pilas y baterías se reciclan según la legislación y no dañarán el medio ambiente.

Todas las ciudades tienen establecidos puntos de recogida en los que puede depositar los equipos eléctricos y electrónicos y sus pilas o baterías gratuitamente, o solicitar que los recojan en su hogar. Puede obtener información adicional en el departamento técnico de su ciudad.

Por la presente, Denver A/S declara que el tipo de equipo radioeléctrico tipo BTV-222NRB es conforme con la Directiva 2014/53/EU. El texto completo de la declaración de conformidad de la UE está disponible en la siguiente dirección de Internet: denver.eu y posteriormente busque el ICONO situado en la línea superior de la página. Escriba el número de modelo: BTV-222NRB. Ahora entre en la página del producto y la directiva RED se encuentra bajo descargas/otras descargas.

Frecuencia bluetooth: 2402MHz-2480MHz

Rango de funcionamiento del alcance de frecuencia: 20Hz-20KHz

Potencia de salida máxima: 40dBm

DENVER A/S

Omega 5A, Soeften

DK-8382 Hinnerup

Dinamarca

www.facebook.com/denver.eu