



Betjeningsvejledning

BLUETOOTH-HØJTALER BTV-222NRB

BLUETOOTH-FOR
BINDELSE

MP3-AFSPILLER

USB/MICRO
SD-KORTLÆSER

AUX-INDGANG



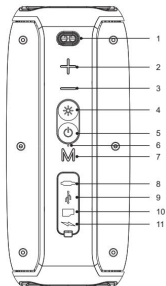
<https://facebook.com/Denver.eu>

SIKKERHEDSOPLYSNINGER

Læs omhyggeligt sikkerhedsanvisningerne, før du tager produktet i brug første gang, og gem vejledningen til senere brug.

1. Dette produkt er ikke et legetøj. Hold det udenfor børns rækkevidde.
2. Advarsel: Dette produkt indeholder LiPo-batterier.
3. Hold produktet udenfor børns og kæledyrs rækkevidde, så dele ikke bliver tygget på eller slugt.
4. Produktets drifts- og opbevaringstemperaturområde ligger fra 0 °C til 40 °C. Udenfor dette område kan funktionaliteten blive påvirket.
5. Produktet må aldrig åbnes. Hvis du rører de elektriske dele i enheden, kan du få elektrisk stød. Reparation og service bør altid udføres af kvalificeret fagmand.
6. Må ikke udsættes for varme, væske, fugt eller direkte sollys!
7. Beskyt dine ører mod høj lydstyrke. Høj lydstyrke kan beskadige dine ører og medføre risiko for tab af hørelse.
8. Trådløs Bluetooth-teknologi fungerer indenfor en rækkevidde på ca. 10m. Den maksimale kommunikationsdistance kan variere afhængigt af forhindringer i området (mennesker, metalgenstande, vægge osv.) eller de elektromagnetiske forhold.
9. Mikrobølger fra en Bluetooth-enhed kan påvirke funktionsevnen i elektroniske medicinske enheder.
10. Hvis væske eller fremmedlegemer trænger ind i enheden, kan det medføre brand eller elektrisk stød. Hvis væske eller fremmedlegemer trænger ind i enheden, skal du omgående afbryde brugen.
11. Brug kun det medfølgende USB C-kabel til opladning.
12. Brug kun originalt tilbehør sammen med produktet, da produktet ellers vil kunne fungere unormalt.

PORTE OG KNAPPER




1	Øje til bærerem
2	Lydstyrke op / Næste musiknummer
3	Lydstyrke ned / Forrige musiknummer

4	Knap til styring af lyset:
5	Tænd/sluk / Afspil/ Pause / Besvar
6	Mikrofon til håndfri funktion
7	Tilstand
8	Aux-indgang
9	Tilslutning for USB-disk
10	TF-kort (microSD hukommelseskort)
11	Ladeterminal

BETJENING AF DIN HØJTTALER

BLUETOOTH-TILSTAND




Tryk på knappen  for at tænde enheden og aktivere Bluetooth-tilstand.

Følg vejledningen for oprettelse af Bluetooth-forbindelse på din enhed, og søg efter Bluetooth-højtaleren.

Normalt foregår dette i "Indstillinger" på din enhed. Slå dernæst funktionen "Bluetooth" til, og søg efter Bluetooth-enheden "Denver BTV-222NRB".


Din enhed (mobiltelefon, PC, tablet osv.) registrerer Bluetooth-højtaleren og opretter forbindelse. Hvis din telefon kræver en adgangskode eller et



PIN-nummer, skal du indtaste 0000 og klikke på Bekræft.

Når forbindelsen er oprettet, kan du indstille lydstyrken og vælge forrige/næste musiknummer ved at trykke på knapperne  og . Hvis du vil besvare et indgående opkald gennem højttaleren, skal du trykke på . Tryk igen for at afslutte opkaldet.

MUSIKAFSPILNING FRA MICROSD-KORT


Tænd højttaleren, og sæt et microSD-kort i. Vær forsigtig, når du sætter kortet i, og vær opmærksom på at vende det korrekt. Musikafspilningen starter automatisk.



Tryk på knappen  for at sætte på pause/genoptage afspilningen.

Tryk på knappen  eller  for at springe til næste eller forrige musiknummer eller for at justere lydstyrken.

MUSIKAFSPILNING FRA USB-DISK




Tænd højttaleren, og sæt et USB-flashdrev i for at afspille musik. Musikafspilningen starter automatisk.

Tryk på knappen  for at sætte på pause/genoptage afspilningen.

Tryk på knappen  eller  for at springe til næste eller forrige

musiknummer eller for at justere lydstyrken.

AUX-IN-TILSTAND

Tryk på knappen  for at tænde enheden, og slut højttaleren til en PC, mobiltelefon eller anden lydkilde via et Aux-kabel. Lyden kan nu afspilles gennem højttaleren. I Aux-in-tilstand kan du trykke på  /  for at justere lydstyrken.



OPLADNING

Oplad højttaleren gennem ladekablet enten fra en computer eller gennem en jævnstrømsadapter (tilkøb).

LED-kontrollampen for status lyser rødt under opladningen og slukker, når opladningen er gennemført.


ÆGTE TRÅDLØS BLUETOOTH-FORBINDELSE (TWS-FUNKTION FOR TO HØJTALERE)

1. Tænd to højttalere, hvorefter standardindstillingen er Bluetooth-tilstand. LED-kontrollampen blinker (der høres et lydsignal til bekræftelse af, at højttaleren aktiverer Bluetooth parringstilstand).

2. Slå Bluetooth til på din telefon eller anden Bluetooth-enhed, og hold knappen  inde på den ene højttaler (du hører et lydssignal som tegn på, at TWS-funktionen aktiveres).
3. Åbn mobiltelefonen, gå ind i Bluetooth > søg efter "Denver BTV-222NRB".
4. Find navnet "Denver BTV-222NRB", og klik på det for at oprette forbindelse.
5. Bluetooth-højttaleren afgiver en taleprompt. Du kan nu nyde musikken gennem to højttalere.
6. Hold knappen  igen, hvis du vil afslutte TWS-funktionen og afspille igennem kun én højttaler.

Bemærk: Hvis din enhed beder om en adgangskode, skal du indtaste 0000.

LYSTILSTAND

Bemærk: Tryk på knappen  for at ændre lystilstand eller tænde/slukke lyset.

STEMMEASSISTANCEFUNKTION

Tryk to gange på knappen M (7) for at slå den mobile

PRODUKTSPECIFIKATIONER

Batteri: 3,7 V 1500 mAh

Udgangseffekt: 10 W x 2

Mål (B x D x H): 86 x 86 x 196 mm

Opladning: 5 V/1 A

Tilbehør: Ladekabel, Gaveæske, Brugervejledning

Bemærk – Ret til uvarslet ændring af alle produkter forbeholdes. Vi tager forbehold for fejl og udeladelser i denne manual.

ALLE RETTIGHEDER RESERVERET, COPYRIGHT DENVER A/S



denver.eu



Elektrisk og elektronisk udstyr samt medfølgende batterier indeholder materialer, komponenter og stoffer, der kan være skadelige for menneskers sundhed og miljøet, hvis affaldet (kasseret elektrisk og elektronisk udstyr og batterier) ikke håndteres korrekt.

Elektrisk og elektronisk udstyr og batterier er mærket med ovenstående symbol med en affaldsspand overstreget med et kryds. Symbolet angiver, at elektrisk og elektronisk udstyr og batterier ikke må bortskaffes sammen med almindeligt husholdningsaffald men skal bortskaffes særskilt.

Det er vigtigt, at du som slutbruger afleverer dine brugte batterier på de hertil beregnede indsamlingssteder. På denne måde er du med til at sikre, at

batterierne genanvendes i overensstemmelse med lovgivningen og ikke belaster miljøet.

Alle kommuner har etableret indsamlingsordninger, hvor affald fra elektrisk og elektronisk udstyr samt batterier gratis kan afleveres på genbrugsstationer og andre indsamlingssteder eller blive afhentet direkte fra boligerne. Nærmere information kan fås hos kommunens tekniske forvaltning.

Hermed erklærer Denver A/S, at radioudstyrstypen BTV-222NRB er i overensstemmelse med direktiv 2014/53/EU. EU-overensstemmelseserklæringens fulde tekst kan findes på følgende internetadresse: denver.eu, og klik på søgeikonet øverst på hjemmesiden. Skriv modelnummeret: BTV-222NRB. Du kommer nu ind på produktsiden, hvor RED-direktivet kan findes under downloads/andre downloads.

Bluetooth frekvens: 2402MHz-2480MHz

Driftsfrekvensområde: 20Hz-20KHz

Maksimal udgangseffekt: 40dBm

DENVER A/S

Omega 5A, Soeften

DK-8382 Hinnerup

Danmark

www.facebook.com/denver.eu