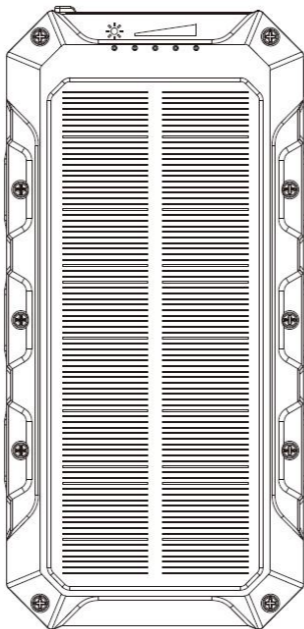


KÄYTTÖOPAS

AURINKOVARAVIRTALÄHDE



Tärkeitä turvallisuustietoja

VAROITUS: Lue turvallisuusohjeet huolellisesti ennen tuotteen ensimmäistä käyttökertaa ja säilytä ohjeet myöhempiä tarpeita varten.

1. Tämä tuote ei ole lelu. Pidä se poissa lasten ulottuvilta.
2. Pidä tuote poissa lemmikkieläinten lähetyviltä.
3. Varoitus! Tässä varavirtalähteessä on sisällä litiumpolymeeriakku.
4. Älä yritä avata varavirtalähdettä.
5. Älä altista lämmölle, vedelle, kosteudelle, suoralle auringonpaisteelle!
6. Älä yritä vaihtaa akkua itse – akku voi vahingoittua, mikä voi aiheuttaa ylikuumenemisen ja loukkaantumisen. Vain pätevät henkilöt saavat korjata tai huoltaa laitetta.
7. Akku on kierrätettävä tai hävitettävä erillään kotitalousjätteistä. Älä hävitä akkua polttamalla.
8. Älä altista tuotetta sateelle tai kosteudelle tulipalo- tai sähköiskuvaaran välttämiseksi.
9. Irrota USB-latausjohto, kun varavirtalähde on ladattu täyteen.
10. Tuotteen käyttö- ja säilytyslämpötila on 5–40 °C. Tämän lämpötila-alueen alittaminen tai ylittäminen voi vaikuttaa toimintaan.
11. Älä pudota sitä tai altista sitä minkäänlaisille iskuille.

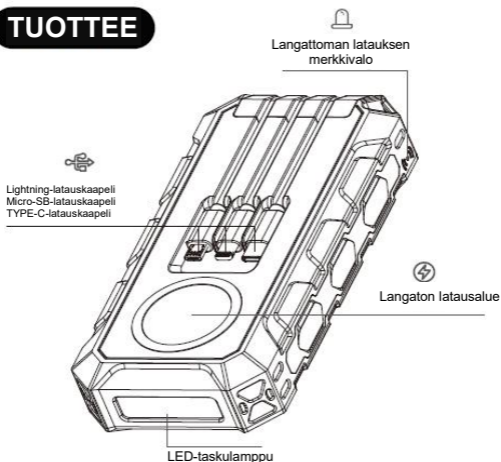
Varoitukset

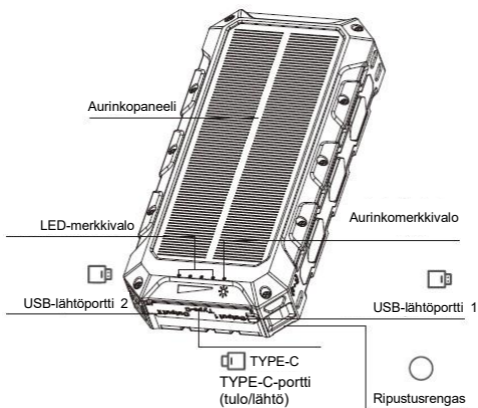
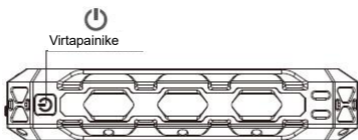
- i. Sisältää litiumakun!
- ii. Tuotetta ei saa yrittää avata!
- iii. Älä altista vedelle ja kosteudelle.

Tuotteen kuvaus

1. Aurinkovaravirtalähde 20000 mAh
2. Kotelon materiaali: ABS + silikon
3. Akku: Litium-polymeeri
4. Type-C-tulo: 5 V / 3 A
5. USB-lähtö: 5 V / 3 A
6. Mitat: 166 x 80 x 33,8 mm
7. Langaton lataus: 5 W
8. Sisäänrakennettu taskulamppu

TUOTTEE





KÄYTTÖOHJE

1. Kytkeminen päälle / pois päältä

Paina virtapainiketta lyhyesti, jolloin akun LED-merkkivalot ja langaton lataustoiminto kytkeytyvät päälle. Jos et tarvitse akun LED-merkkivaloja ja langatonta lataustoimintoa, kytke vain laite virtalähteeseen, niin se latautuu. Jos mitään laitteita ei ole kytkettynä, virtapankki sammuu automaattisesti 30 sekunnin kuluttua.

2. Varavirtalähteen lataaminen

(1) Virtalähde

Yhdistä TYPE-C-tuloportti ja seinä-/autosovittimen USB-portti kaapelilla. Siniset LED-merkkivalot vilkkuvat latauksen aikana. Varavirtalähde on ladattu täyteen, kun merkkivalot palavat jatkuvasti.

(2) Aurinkolataus

Aseta varavirtalähde ulos suoraan auringonvaloon. Vihreä merkkivalo palaa ja sininen merkkivalo vilkkuu, mikä ilmaisee, että laitetta ladataan. (Älä jätä varavirtalähdettä valvomatta ajoneuvoon, sillä korkea lämpötila voi vahingoittaa laitetta.)

3. Matkapuhelimien tai muiden laitteiden lataaminen

Langallinen lataus

Paina virtapainiketta ja liitä sitten kaapelin päät USB-lähtöporttiin ja laitteisiin. USB-pikalatausportti ja kaksisuuntainen TYPE-C PD-portti tukevat 5 V / 3 A pikalatausta.

Langaton lataus

Paina virtapainiketta. Aurinkopaneelin siniset merkkivalot ja langattoman latauksen punainen merkkivalo palavat. Laita matkapuhelin langattoman latauksen alueelle ja se alkaa latautua. Merkkivalo muuttuu vihreäksi latauksen aikana. Jos käytät normaalisti puhelimen suojakoteloä, varmista, että puhelimen kotelo ei ole metallinen, ja että sen paksuus on alle 6 mm.

4. Kolme merkkivaloa langattoman latausalueen alapuolella

- (1) Punainen merkkivalo: Langaton lataus on valmiustilassa
- (2) Vihreä merkkivalo:
Langaton lataus → Jatkuva vihreä
Vieraan esineen tunnistus → Vilkuva vihreä

5. LED-taskulampputoiminto

- (1) Voimakkaan valon tila: Kytke LED-taskulamppu päälle painamalla virtapainiketta noin 3 sekunnin ajan.
- (2) Strobovalotila: Paina virtapainiketta uudelleen.
- (3) SOS-valotila: Paina virtapainiketta kolmannen kerran ja SOS-räjäytysvilkkutila on päällä.

TEKNISET TIEDOT

Akun kapasiteetti	20000 mAh
Akun tyyppi	LiPo
Type-C-tulo-/lähtöportti	5 V / 3 A
USB-lähtö 1/lähtö 2	5 V / 3 A
Langattoman latauksen lähtö	5 V / 1 A, 5 W
Lightning-/Micro-USB-kaapelin lähtö	5 V / 2,4 A
Type-C-kaapelin lähtö	5 V / 3 A
Aurinkopaneelin lähtö	5 V / 330 mA
Paino	0,47 kg
Mitat	166 x 80 x 33,8 mm

Ota huomioon – kaikkia tuotteita voidaan muuttaa ilman erillistä ilmoitusta. Emme vastaa tämän käyttöoppaan virheistä tai puutteista.

KAIKKI OIKEUDET PIDÄTETÄÄN, COPYRIGHT DENVER A/S



denver.eu



Sähkö- ja elektroniikkalaitteet sekä niissä käytettävät paristot sisältävät materiaaleja, komponentteja ja aineita, jotka voivat olla vahingollisia terveydelle ja ympäristölle, jos jättemateriaalia (pois heitettävät sähkö- ja elektroniikkalaitteet sekä paristot) ei käsitellä asianmukaisesti.

Sähköinen ja elektroninen laite ja akku on merkitty roskakorilla, jonka yli on piirretty rasti, kuten yllä. Symboli kertoo, ettei sähkö- ja elektroniikkalaitteita tai paristoja saa hävittää kotitalousjätteen mukana, vaan ne on hävitettävä erikseen.

On tärkeää, että loppukäyttäjänä viet käytetyt paristot oikeaan keräyspaikkaan. Tällä tavoin voit varmistaa, että paristot kierrätetään lain mukaan, eivätkä ne vahingoita ympäristöä.

Kaikkiin kaupunkeihin on perustettu keräyspisteitä, joihin sähkö- ja elektroniikkalaitteet sekä paristot voidaan viedä maksutta edelleen toimitettaviksi kierrätysasemille tai muihin keräyspisteisiin tai ne voidaan kerätä suoraan kotoa. Lisätietoja saat kuntasi tekniseltä osastolta.

DENVER A/S
Omega 5A, Soefthen
DK-8382 Hinnerup
Tanska
www.facebook.com/denver.eu