

Varnostne informacije

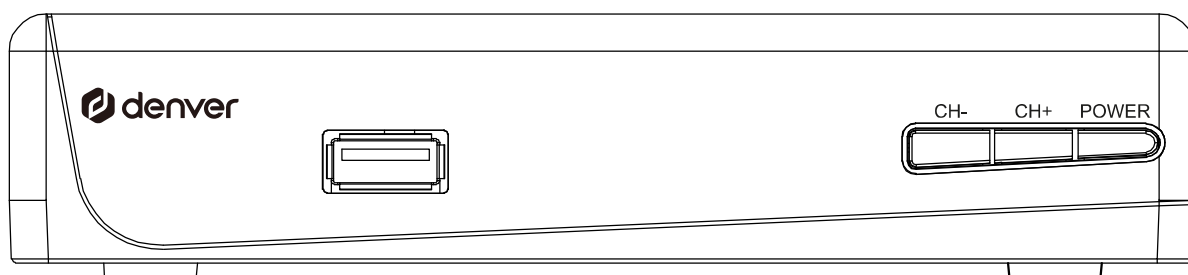
Pred prvo uporabo izdelka natančno preberite varnostna navodila in jih shranite za poznejšo uporabo.

1. Ta izdelek ni igrača. Hranite izven dosega otrok.
2. Opozorilo: Ta izdelek vključuje baterije AAA. V daljinskem upravljalniku uporabljajte samo baterije AAA.
3. Izdelek in baterije hranite izven dosega otrok in hišnih ljubljencev, da preprečite, da bi jih žvečili in pogoltnili.
4. Nikoli ne uporabljajte starih in novih baterij ali različnih vrst baterij skupaj. Če sistema dlje časa ne boste uporabljali, odstranite baterije. Preverite polariteto (+/-) baterij, ko jih vstavljate v izdelek. Napačna namestitvev lahko povzroči eksplozijo.
5. Temperatura delovanja in skladiščenja izdelka je od 0 stopinj Celzija do 40 stopinj Celzija. Temperature pod in nad temi stopinjami lahko vplivajo na delovanje izdelka.
6. Nikoli ne odpirajte izdelka: naprava lahko vsebuje dele s smrtonosno napetostjo
7. Popravila ali servis naj izvaja samo usposobljeno osebje
8. Upoštevajte, da gumb za stanje pripravljenosti na daljinskem upravljalniku samo preklopi enoto v stanje pripravljenosti.
9. Neposredni vtični kabel se uporablja kot odklopna naprava, odklopna naprava pa mora ostati v stanju pripravljenosti. Zato se prepričajte, da je okoli električne vtičnice prostor za lažji dostop.
10. Naprave ne izpostavljajte vročini, vodi, vlagi in neposredni sončni svetlobi!
11. Da zmanjšate nevarnost električnega udara, ne odstranjujte pokrova (ali hrbtne strani), saj v notranjosti ni delov, ki bi jih lahko popravil uporabnik. Za servisiranje se obrnite na usposobljeno osebje.

NAVODILA ZA UPORABO

1. Nadzorni elementi

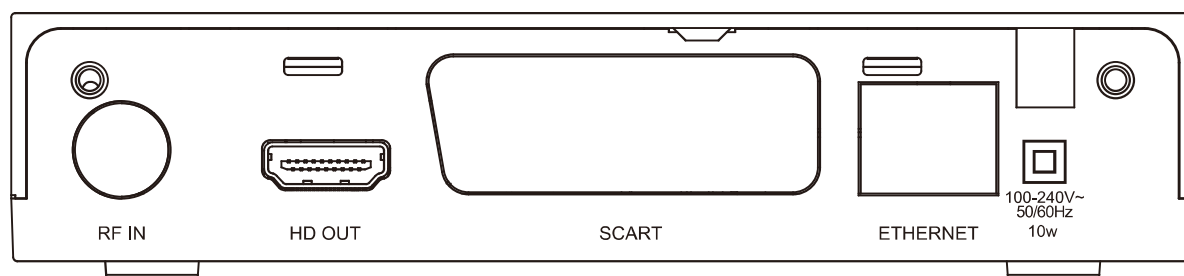
Sprednja plošča



Power: gumb za vklop;

USB: USB vhod

Zadnja plošča



RF IN (ANTENA)

HD OUT (IZHOD HDMI)

SCART OUT

ETHERNET (ZA INTERNETNO POVEZAVO)

AC 100-240V (NAPAJALNI KABEL)

SLO 2

NAVODILA ZA UPORABO

2.Spremembe besedila daljinskega upravljalnika



SLO 3

NAVODILA ZA UPORABO

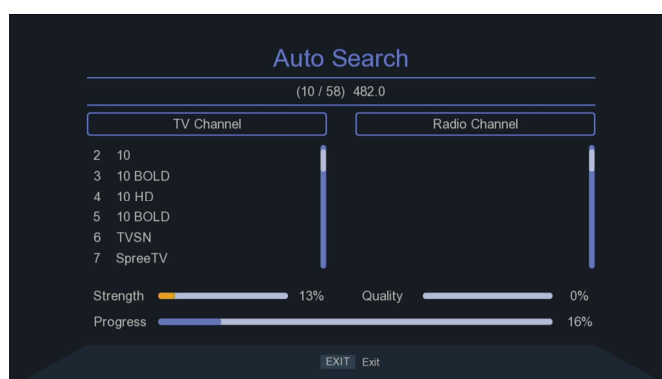
3. Osnovna funkcija

3.1 Prva namestitvev

Ko vklopite škatlo, boste videli navodila za namestitvev. Spremenite jezik in državo.

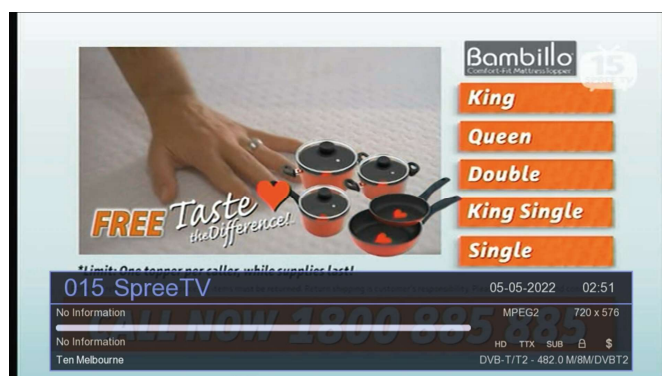


Samodejno začne iskati kanale v 9 sekundah in nato lahko začnete gledati televizijo.

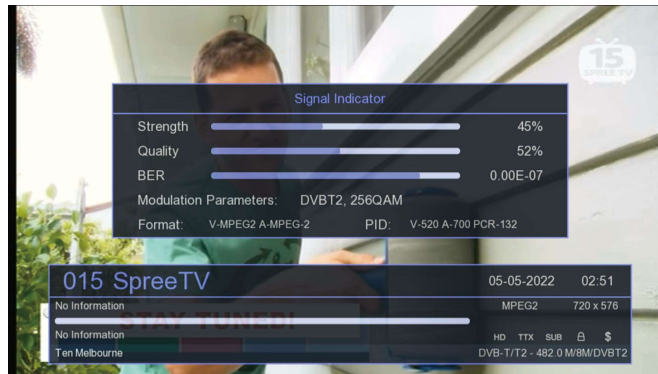


3.2 Prikaz informacij

Pritisnite gumb INFO na daljinskem upravljalniku za prikaz informacij o trenutnih programih.



NAVODILA ZA UPORABO



3.3 Uporabniški meni

Pritisnite gumb MENU na daljinskem upravljalniku. V tem uporabniškem meniju lahko spreminjate nastavitve, jezike itd. Uporabite navigacijske gumbе na daljinskem upravljalniku. Za potrditev izbire pritisnite OK na daljinskem upravljalniku.



3.4 Starševski nadzor

V tem meniju lahko zaklenete meni in urejate kanal s kodo. Privzeto geslo za ta meni je: 000000

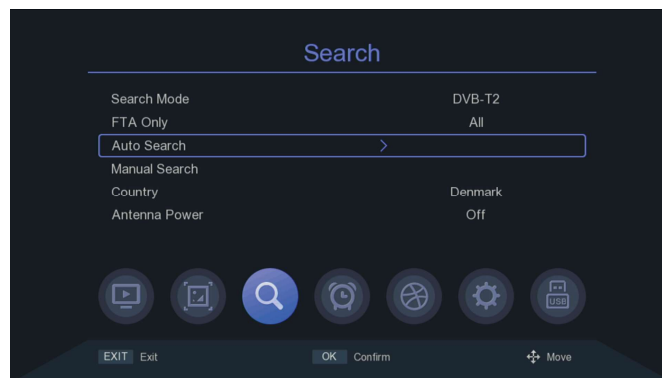


NAVODILA ZA UPORABO

4. Namestitev:

Obstajajo dve vrsti instalacij:

1. Skeniranje DVBT programov
2. DVBT samodejno skeniranje

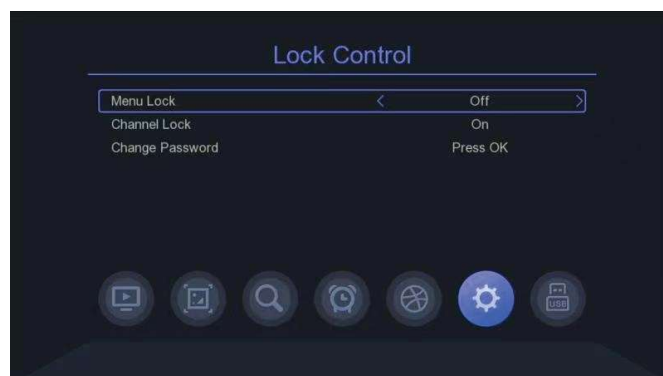


Za vstop v meni lahko pritisnete desno tipko, nato pa s tipkami navzgor / navzdol / levo / desno izberete in uredite funkcije: DVBT skeniranje, DVBT auto skeniranje, LCN – vklop / izklop.

5. Orodja

Starševski nadzor

1. Privzeto vstopno geslo je "000000".
2. Če je "zaklepanje menija" vklopljeno, lahko zaklenete meni urejanja in iskanja kanala.
3. Če je starševska ocena nastavljena na "18 let", to lahko zaklene kanale za odrasle.



6. Nastavitev sistema:

Menu za nastavitev sistema je narejen za nastavljanje programov, kot je prikazano na sliki: pritisnite desno tipko in pritiskajte navzgor / navzdol, da izberete in uredite: želeni jezik, TV-sistem, nastavitve zaslona, lokalne nastavitve časa, zaklep za starše, OSD nastavitve.



7. Posodobite programsko opremo:



Nadgradite z USB-ja. Med postopkom nadgradnje ne izklaplajte moči. Ko bo nadgradnja končana, se bo sistem samodejno znova zagnal z novo trajno programsko opremo.

GARANCIJSKI LIST - Pogoji

**Spoštovani kupci, hvala za nakup naprave!
Prosimo, pozorno preberite priložena navodila in garancijske pogoje**

Naprave so izdelane in / ali sestavljene iz novih delov z zavarovanimi specifikacijami in zmogljivostmi, ki jih objavi proizvajalec. Tehnocentar d.o.o. (v nadaljevanju: uvoznik) jamči za lastnosti ali brezhibno delovanje izdelka v garancijskem roku, ki začem teči z izločitvijo blaga potrošniku. Garancija velja v kolikor se bo kupec / uporabnik držel priloženih navodil za uporabo in splošnih pravil za tehničnih naprav. Uvoznik se obveže na lastne stroške popraviti vse okvare in tehnične pomanjkljivosti, ki se na napravi pojavijo v garancijskem roku pri normalni uporabi in ob upoštevanju tehničnih navodil. Garancija postane veljavna na dan dostave kupljenih izdelkov do končnega uporabnika in je dokazljiva s predložitvijo računa in potrjenim garancijskim listom ter s podrobnim opisom napake. Garancijski list mora biti pravilno izpolnjen, podpisan in žigosan s strani prodajalca (prodajalca končnemu kupcu).

OPOZORILO: Garancija ne izključuje pravic potrošnika, ki izhajajo iz odgovornosti prodajalca za napake na blagu. Ozemeljsko območje veljavnosti garancije: Republika Slovenija, EU

Vzdrževanje v garancijskem roku se izvede s predložitvijo kupljenega izdelka prodajalcu ali servisnemu centru s potrdilom o nakupu, ki vključuje:

- Dokazilo o nakupu - **RAČUN**

Račun vključuje originalni račun iz maloprodajnih trgovin, ki dokazuje datum nakupa, ime naprave, model naprave, ime mesta nakupa

- Dokazilo o nakupu - **GARANCIJSKI LIST**

Garancijski list vključuje ustrezno izpolnjen originalni garancijski list od trgovca Tehnocentar d.o.o. Garancijska kartica mora vsebovati podatke o: **Datumu nakupa, datumu vračila naprave, naziv in model naprave, potrjen podpis in žig prodajnega mesta**

Trajanje garancijskega roka

- **Za napravo 12 mesecev**

- **Za baterijo (če je vključena) 6 mesecev:** Priporočilo za zagotavljanje optimalnega delovanja baterije in dolgo življenjsko dobo je, da polnete baterije, ko njena kapaciteta doseže minimalno 10%. Garancijo za baterije je mogoče uveljaviti v določenem roku le, če baterija sploh ne deluje, ali je napihnjena.

- **Za usmerjevalnik / slušalke / kabel 3 mesece**

Minimalno mrtvih pik, ki jih priznava proizvajalec za izpolnjevanje pogojev garancije so 4 mrtve pike (velja za tablico ali pametne telefone)

Mrtva pika pomeni pike na zaslonu, ki stalno svetlo ali sploh ne svetijo.

Garancija je veljavna le, če so spoštovani garancijski pogoji, kot sledi:

- Kupec je dolžan vrniti napravo z originalnim polnilnikom (če je le-ta bil v originalni embalaži)
- Da je uporabnik ravnal s proizvodom v skladu z navodili za ravnanje
- Da izdelek ni mehansko poškodovan
- Da je Garancijski list pravilno izpolnjen in potrjen s strani prodajalca
- Da je priložen originalni račun, ki dokazuje nakup naprave (kopije računov, potrdila o nakupu po kreditni kartici niso sprejemljivi kot dokazilo o nakupu)
- Da izdelek ni popravljala nepooblaščen oseb ali servis
- Da je naprava, ki se vrača po kurirski službi lepo zapakirana in zaščitena pred morebitno škodo med prevozom. **Naprava mora biti pakirana v**

transportno škatlo, naprava poslana samo v vrečki ne bo mogla doseči pogojev garancije in se bo vrnila nazaj na račun pošiljatelja.

Garancijski pogoji ne zajemajo:

- rednega pregledovanja, vzdrževanja in čiščenja naprave
- izgube uporabniških podatkov, shranjenih v napravi, ne glede na to, ali gre za okvaro med uporabo ali servisno diagnostiko
- prilagoditve ali spremembe izdelka, če le-ta ni v skladu z navodili
- mehanskih poškodb in kozmetičnih pomanjkljivosti
- pojava okvare zaradi nepravilne uporabe, nepooblaščenega odpiranja in popravila opreme
- v primeru naravnih nesreč (udar strele)
- če je spremenjena ali odstranjena serijska številka naprave
- okvare, ki so nastale z uporabo uporabniškega softverja ali delovanja virusa / malware-a
- **Prodajalec se zavezuje, da bo vse izdelke zamenjal, če se ne popravijo v roku 45 dni po sprejemu v pooblaščen servisni center. Prejem uradno začne teči od trenutka prejema naprave in vse pripadajoče opreme in ustrezne dokumentacije na prodajnem mestu ali v centralnem servisu Tehnocentar d.o.o.**
- **Stroške popravila in prevoza na drugo lokacijo, izven kraja servisa, v garancijskem roku krije dajalec garancije.**
- **V primeru, da kupec na servis pošlje izdelek, ki je pravilno delujoč, tj., da deluje v skladu s tehničnim opisom in navodili za uporabo, bomo kupcu zaračunali pregled in testiranje izdelka in stroške dostave**
- **Servis in rezervni deli za izdelke bodo na voljo za obdobje sedmih let. To se ne nanaša na dele, ki se jih ne servisira, ampak samo zamenja**
- **Tehnocentar d.o.o. ne odgovarja za izgubljeni dobiček ali druge posamezne zahteve; skupna odgovornost Tehnocentar d.o.o. je omejena na višino zneska nakupa naprave, ki je navedena na predloženem originalnem računu.**

GARANCIJSKI LIST - Za izpolnjevanje pri prodaji

Izpolni izključno trgovec

Naziv izdelka:	Tip / model:
Serijska številka:	Datum nakupa:

Žig in podpis prodajalca:

GARANCIJSKI LIST - Za izpolnjevanje pri vračilu neustrezne naprave

Izpolni izključno trgovec

Datum vrnitve pokvarjene naprave:

Spoštovani kupci, hvala za nakup naprave!

Prosimo poskrbite, da bodo vsa polja Garancijskega lista izpolnjena pri nakupu

Garancija ne velja, če je garancijski list nepopolno / napačno izpolnjen ali manjka originalni račun

CENTRALNI SERVIS TEHNOCENTAR D.O.O.

Naslov: Prilaz Ivana Visina 7, 10020 Zagreb

e-mail: servis@tehnocentar.hr


<http://www.tehnocentar.hr/servis>

POMEMBNO: DELOVNI ČAS S STRANKAMI

Prezem in izdajanje naprav

Ponedeljek / Sreda / Petek: 12:30 - 16:00

Torek / Četrtek: 12:30 - 17:00



Opomba: vsi izdelki se lahko spremenijo brez predhodnega obvestila. Ne prevzemamo odgovornosti za napake in izpuste v priročniku.

VSE PRAVICE SO PRIDRŽANE, AVTORSKE PRAVICE SO V LASTI PODJETJA DENVER A/S



denver.eu



Električna in elektronska oprema ter priložene baterije vsebujejo materiale, komponente in snovi, ki so lahko v primeru nepravilne uporabe z odpadnim materialom (odpadna električna in elektronska oprema ter baterije) škodljivi za zdravje in okolje.

Električna in elektronska oprema ter baterije so označene s simbolom prečrtanega smetnjaka, kot je prikazano na zgornji sliki. Ta simbol označuje, da električne in elektronske opreme ter baterij ne smete odlagati med gospodinjske odpadke, ampak jih morate zavreči ločeno.

Pomembno je, da kot končni uporabnik rabljene baterije odnesete na ustrezno zbirno mesto. Tako ste lahko prepričani, da bodo baterije reciklirane v skladu z zakonodajo in ne bodo škodile okolju.

Vsa mesta imajo določena zbirna mesta, kjer lahko električno in elektronsko opremo ter baterije brezplačno oddate na postajah za recikliranje ali drugih zbirnih mestih oziroma jih bo pristojno podjetje pobiralo po gospodinjstvih. Dodatne informacije lahko dobite na tehničnem oddelku v vašem mestu.

Na tem mestu podjetje Denver A/S izjavlja, da je tip radijske opreme DTB-139 v skladu z Direktivo 2014/53/EU. Celotno besedilo izjave EU o skladnosti je na voljo na tem spletnem mestu: denver.eu in nato kliknite IKONO iskanja v zgornji vrstici spletnega mesta. Zapišite številko modela: DTB-139. Odprite stran izdelka in poiščite Direktivo o radijski opremi v razdelku prenosi / drugi prenosi
Frekvenčni razpon delovanja: 50~60MHz
Največja izhodna moč: 10W

DENVER A/S

SLO 10

Omega 5A, Soefte
DK-8382 Hinnerup
Danska
www.facebook.com/denver.eu

SLO 11