



Denver NBD-15136SNL  
denver.eu

October 2021

# Important safety information

**WARNING:** Please read the safety instructions carefully before using the product for the first time and keep the instructions for future reference. Read all the safety information below before using this netbook.

1. For the electrostatic discharge (ESD) test of EN55035, it was found that manual operation (by switching power ON/OFF) is needed to resume normal operation as intended after the test.
2. This product is not a toy. Keep it out of the reach of children. If operated by children, please always ensure adult supervision.
3. Please keep the product away from pets.
4. Warning: This netbook is equipped with a lithium battery; please follow below instructions:



Caution

Do not try to open the netbook! The device may contain parts with deadly high voltage.

Do not expose to heat, water, moisture, direct sunlight!

Only charge with the original adapter supplied with this product!

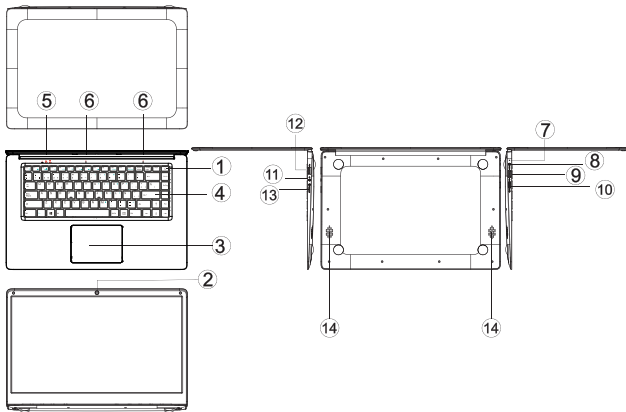
Do not attempt to replace the netbook battery yourself - you may damage the battery, which can cause overheating and injuries. The lithium-ion battery inside the netbook should be only replaced by skilled personnel and must be recycled or disposed of separately from household waste. Do not incinerate the battery.

Repair or service are only to be performed by qualified personnel.

5. To reduce the risk of fire or electric shock, do not expose this apparatus to rain or moisture. The apparatus shall not be exposed to dripping or splashing water and no objects filled with liquids, such as vases, are to be placed on the apparatus.
6. The direct plug-in adapter is used as a disconnecting device, and shall remain readily operable. Ensure there is space around the power outlet for easy access.
7. Product operating and storage temperature is from 0 degrees Celsius to 40 degrees Celsius. Environments under and above this temperature might affect functionality.



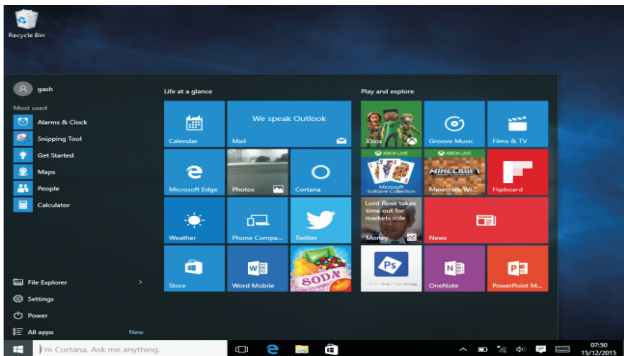
## Unit at a Glance



1. Power button: \_Press to turn the computer on/off  
You can also press this button to turn the sleep mode on or off.
2. Front camera: For webcam use – pictures and video
3. Touchpad
4. Keyboard
5. Indicators:
  1. is caps lock. It will light up green when caps lock is enabled.
  2. is charging indicator. It will light up red when computer is charging.
  3. is ON light. It will light up green when computer is turned on.
6. Microphone: it can transmit audio signals to a device at work.
7. Charge indicator: Will light up red when it is charging.
8. DC charging base: use the included 12V/2A charger.
9. USB port
10. Mini-HDMI interface - for connection with external monitor or TV.
11. Headphone jack
12. USB port
13. Micro SD card slot
14. Speakers

# Interface Introduction

Windows 10 start menu: On the start menu, you can see many application icons are fixed. These applications are displayed in the form of “magnet”. You can click to launch them. You need to login your Microsoft account before running applications completely.

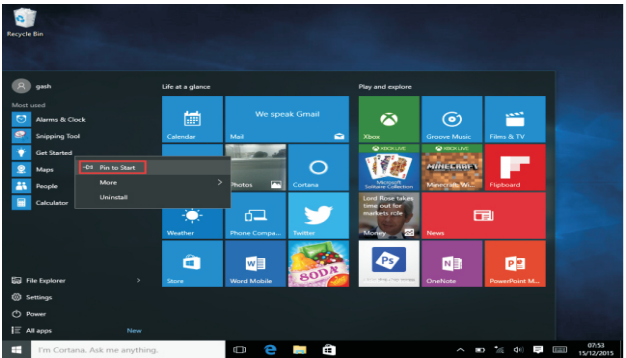
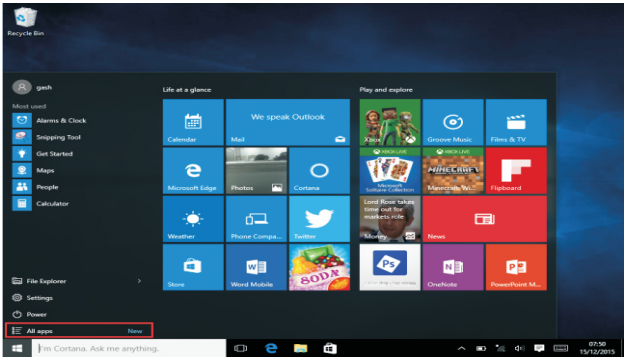


## Applications Introduction

In addition to apps already installed on the start page, you can open all apps in the Homepage.

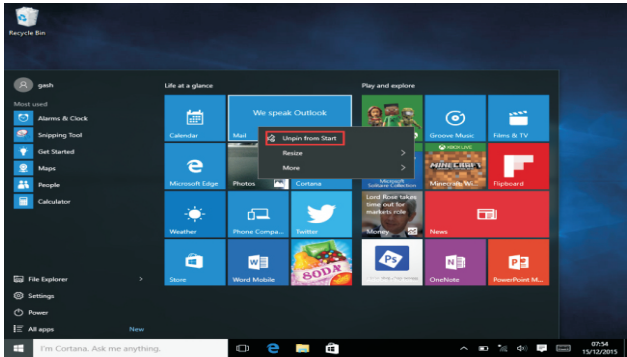
If you want to add applications on the start menu, refer to the operations as shown below

- (1) Right-click or tap on one icon
- (2) Select "Pin to Start" at the beginning of the list



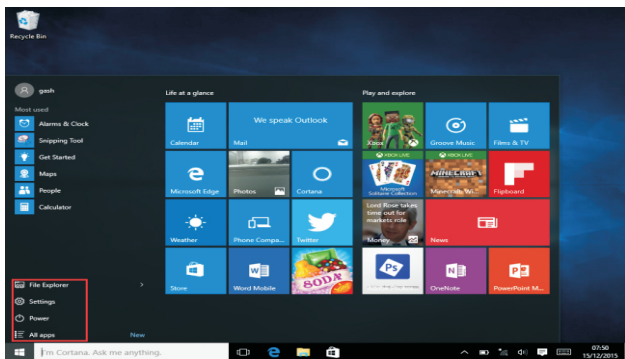
ENG-3

Conversely, if you want to cancel or delete a certain app on the start page, (1) Right-click, (2) and then select unpin.

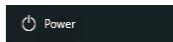


# Menu bar

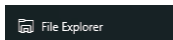
Touch or use the mouse to click the Windows home button on the menu bar.



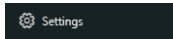
Expand the menu bar from the screen: file manager, settings, power supply and all apps, you can sleep / shutdown / restart the device.



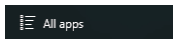
With File Explorer button, you can manage your files and applications in the device.



With Settings button, you can set up your device.

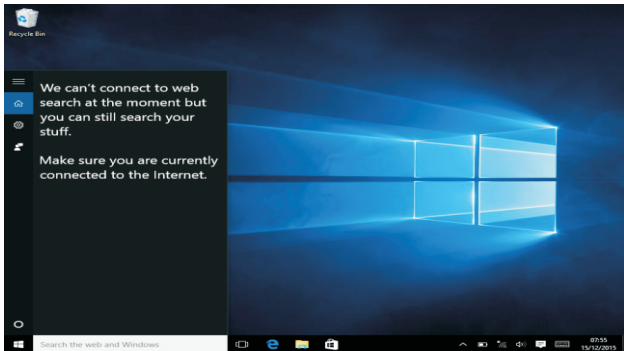


You can choose more apps.

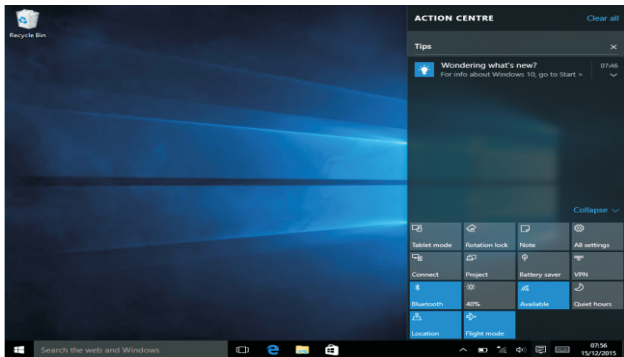


# Search menu

If you are logged on, you can setup search function to use both text and speech. If you are not logged on, you can only do text searches.

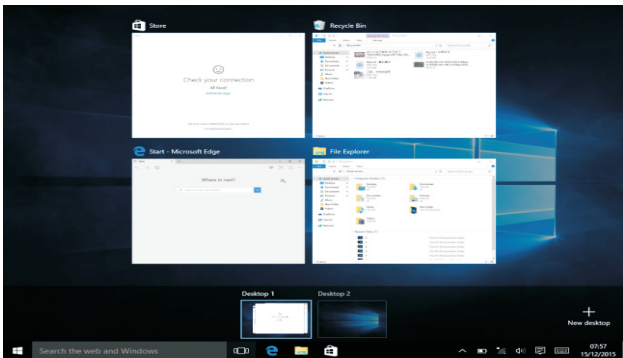


For the device menu, click on the notification menu.



# Virtual Desktop interface

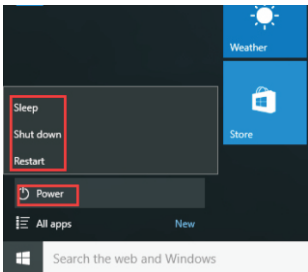
Click on Desktop task view to operate a multi-tasking and multi-desktop window.



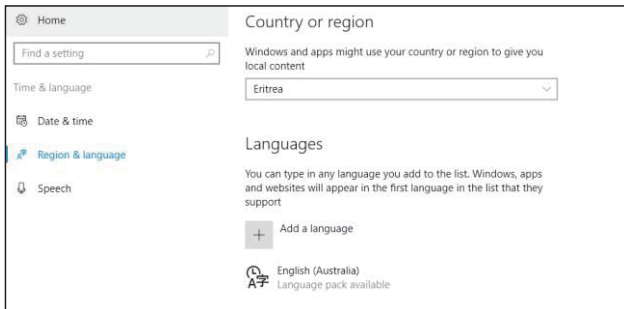
## Basic Operations

Sleep, Shut down, and Restart

Press the power button for hibernation.



# Changing the language



Home

Find a setting

Time & language

Date & time

**Region & language**

Speech

Country or region

Windows and apps might use your country or region to give you local content

Eritrea

Languages

You can type in any language you add to the list. Windows, apps and websites will appear in the first language in the list that they support

+ Add a language

English (Australia)  
Language pack available



Time & language

Speech, region, date



**Region & language**

Speech

Languages

You can type in any language you add to the list. Windows, apps and websites will appear in the first language in the list that they support

+ Add a language

中文(中华人民共和国)  
Searching Windows Update

English (Australia)  
Searching Windows Update



## Specifications

Processor	Intel Gemini lake N4000	
Storage	RAM	4GB
	SSD	128GB
Display	15.6" TN Panel	
Wi-Fi Networking	IEEE 802.11 b/g/n	
Audio Output	3.5mm headphone	
USB Host	1xUSB3.0, 1xUSB2.0	
HDMI	MINI HDMI x1	
Bluetooth	4.0	
Camera	Front 0.3MP	
Operating System	WINDOWS 10	
Power	Rechargeable Li-poly battery Power Adapter(DC IN 12V, 2A)	
Speakers	2x1W speakers	



denver.eu



Electric and electronic equipment and included batteries contains materials, components and substances that can be hazardous to your health and the environment, if the waste material (discarded electric and electronic equipment and batteries) is not handled correctly.

Electric and electronic equipment and batteries is marked with the crossed out trash can symbol, seen below. This symbol signifies that electric and electronic equipment and batteries should not be disposed of with other household waste, but should be disposed of separately.

As the end user it is important that you submit your used batteries to the appropriate and designated facility. In this manner you make sure that the batteries are recycled in accordance with legislature and will not harm the environment.

All cities have established collection points, where electric and electronic equipment and batteries can either be submitted free of charge at recycling stations and other collection sites, or be collected from the households. Additional information is available at the technical department of your city.

Operating Frequency Range Wifi: 2.400 ~ 2.4835GHz  
Operating Frequency Range Bluetooth: 2.400 ~ 2.4835GHz  
Max output Power: Wifi 16dBm BT 8 dBm

Hereby, DENVER A/S declares that the radio equipment type NBD -15136SNL is in compliance with Directive 2014/53/EU. The full text of the EU declaration of conformity is available at the following internet address: [denver.eu](http://denver.eu) and then click the search icon on top line of website. Write model number: NBD -15136SNL. Now enter product page, and red directive is found under downloads/other downloads.

DENVER A/S  
Omega 5A, Soeften  
DK-8382 Hinnerup  
Denmark  
[facebook.com/denver.eu](https://www.facebook.com/denver.eu)

Manufacturer's name or trade mark, commercial registration number and address	Shenzhen Teka Technology Co., Ltd. Commercial registration number:914403007703151648 Address: Building A, No. 21, XiFu Road, Red Star Community, SongGang Street,Baoan District, Shenzhen, Guangdong Province, 518105, P.R. China.
Model identifier	TEKA-TD120200EU
Input voltage	100-240V
Input AC frequency	50/60Hz
Output voltage	12V
Output current	2A
Output power	24W
Average active efficiency	> 87.43%
Efficiency at low load (10%)	> 86.03%
No-load power consumption	< 0.05W

# Contact

## Nordics

**Headquarter  
Denver A/S**  
Omega 5A, SoefTEN  
DK-8382 Hinnerup  
Denmark

Phone: **+45 86 22 51 00**  
(Push "2" for support)

E-Mail  
For technical questions, please write to:  
**support@denver.eu**

For all other questions please write to:  
**denver@denver.eu**

---

## Benelux/France

**Denver Benelux BV**  
Barwoutswaarder 13C+D  
3449 HE Woerden  
The Netherlands

Phone: **+31 348 420 029**

E-Mail: **support-nl@denver.eu**

---

## Spain/Portugal

**Denver AS Spain S.A.**  
C/ Moscú, 1 Pol.Ind.Mas de Tous  
46185 La Pobla de Vallbona  
Valencia (Spain)

**Spain**  
Phone: +34 960 046 883  
Mail: **serviciotecnico.denver@denver.eu**

**Portugal:**  
Phone: **+35 1255 240 294**  
E-Mail: **denver.service@satfiel.com**

## Germany

**Denver Germany GmbH Service**  
Gutenbergstrasse 1  
94036 Passau

Phone: **+49 851 379 369 40**

E-Mail  
**repair-germany@denver.eu**

**Fairfixx GmbH**  
Repair and service  
Rudolf-Diesel-Str. 3 TOR 2  
53859 Niederkassel

(for TV, E-Mobility/Hoverboards/  
Balanceboards, Smartphones & Tablets)

Tel.: **+49 851 379 369 69**  
E-Mail: **denver@fairfixx.de**

---

## Austria

**Lurf Premium Service GmbH**  
Deutschstrasse 1  
1230 Wien

Phone: **+43 1 904 3085**  
E-Mail: **denver@lurfservice.at**

---

If your country is not listed above,  
please write an email to  
**support@denver.eu**



Denver A/S  
Omega 5A, Soefte  
DK-8382 Hinnerup  
Denmark

[denver.eu](http://denver.eu)  
[facebook.com/denver.eu](https://facebook.com/denver.eu)



Denver NBD-15136SNL  
denver.eu

Oktober 2021

# Belangrijke veiligheidsinformatie

**WAARSCHUWING:** Lees de veiligheidsinstructies zorgvuldig door voordat u het product voor de eerste keer gebruikt en bewaar de instructies voor toekomstig gebruik. Lees alle veiligheidsinformatie voordat u deze netbook in gebruik neemt.

1. Uit de elektrostatische ontladingstest (ESD) van EN55035 bleek dat handmatige bediening (het apparaat AAN/UIT schakelen) nodig is om de normale werking te herstellen zoals bedoeld is na de test.
2. Dit product is geen speelgoed. Houd het buiten het bereik van kinderen. Kinderen die het apparaat gebruiken, moeten altijd onder toezicht staan van een volwassene.
3. Houd het product buiten bereik van huisdieren.
4. Waarschuwing: Deze netbook is voorzien van een lithiumbatterij; volg a.u.b. de aanwijzingen hieronder:



Opgelet

Probeer de netbook niet te openen! Het apparaat bevat onderdelen met dodelijke hoge spanning.

Niet blootstellen aan warmte, water, vocht of direct zonlicht!

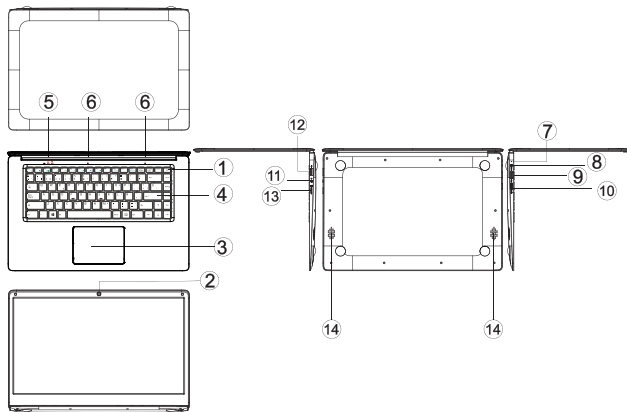
Laad het product alleen op met de originele meegeleverde adapter!

Probeer de batterij van de netbook niet zelf te vervangen - u kunt daarbij de batterij beschadigen, wat kan leiden tot oververhitting en letsel. De lithium-ionbatterij binnenin de netbook dient uitsluitend te worden vervangen door ervaren personeel en moet worden gerecycled of gescheiden van het huishoudelijk afval worden afgedankt. Verbrand de accu niet.

Reparaties of onderhoud mogen alleen worden uitgevoerd door gekwalificeerd personeel.

5. Stel dit apparaat niet bloot aan regen of vocht, om het risico van brand of elektrische schokken te verminderen. Stel het apparaat niet bloot aan druppelend of spattend water en plaats geen met vloeistof gevulde voorwerpen, zoals een vaas, op het apparaat.
6. De directe plug-in-adapter wordt gebruikt om de voeding volledig los te koppelen en moet te allen tijde bereikbaar en gemakkelijk te gebruiken zijn. Zorg voor voldoende ruimte rondom het stopcontact voor eenvoudige toegang.
7. De bedrijfs- en opslagtemperatuur van dit product valt tussen 0 en 40 graden Celsius. Omgevingen onder en boven deze temperaturen kunnen de werking beïnvloeden.

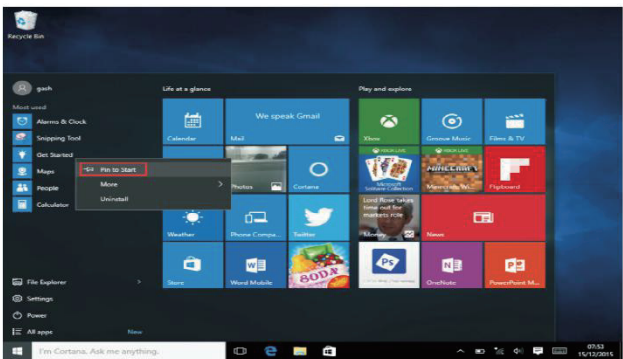
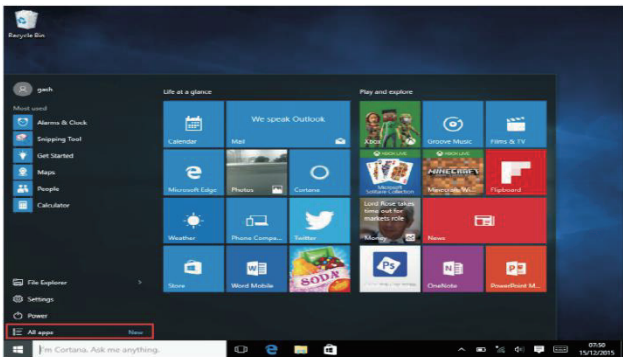
# Het apparaat in één oogopslag



1. Aan/uit-toets: \_Indrukken om de computer in/uit te schakelen  
U kunt ook op deze toets drukken om de slaapmodus in of uit te schakelen.
2. Camera voorzijde: Voor gebruik van een webcam – foto's en video
3. Touchpad
4. Toetsenbord
5. Indicatoren:
  1. is caps lock. Het zal groen oplichten wanneer caps lock is ingeschakeld.
  2. is de laadindicator. Het zal rood oplichten wanneer de computer wordt opgeladen.
  3. is het AAN-lampje. Het zal groen oplichten wanneer de computer is ingeschakeld.
6. Microfoons
7. Laadindicator: Zal rood oplichten tijdens het opladen.
8. DC-laadbasis: gebruik de meegeleverde 12V/2A lader.
9. USB-poort
10. Mini-HDMI-interface - voor aansluiting op een externe monitor of tv.
11. Hoofdtelefoonaansluiting.
12. USB-poort.
13. MicroSD-kaartsleuf.
14. Luidsprekers.

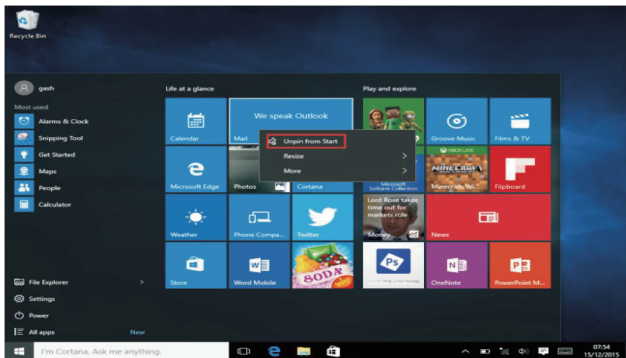






NLD-3

Als u daarentegen een bepaalde app op de startpagina wilt annuleren of verwijderen, kunt u (1) rechtsklikken, (2) en vervolgens "Unpin" selecteren.

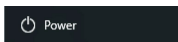


# Menubalk

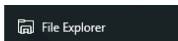
Raak de Windows-hometoets op de menubalk aan of gebruik hiervoor de muis.



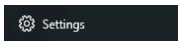
Klap de menubalk uit op het scherm: bestandsbeheer, instellingen, voeding en all apps. U kunt het apparaat hier ook laten slapen / uitschakelen / opnieuw starten.



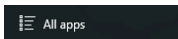
Gebruik de toets File Explorer om uw bestanden en applicaties op het apparaat te beheren.



Gebruik de toets Settings om uw apparaat in te stellen.

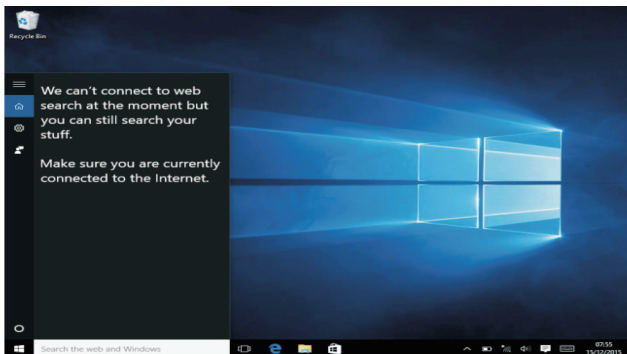


U kunt meer apps kiezen.

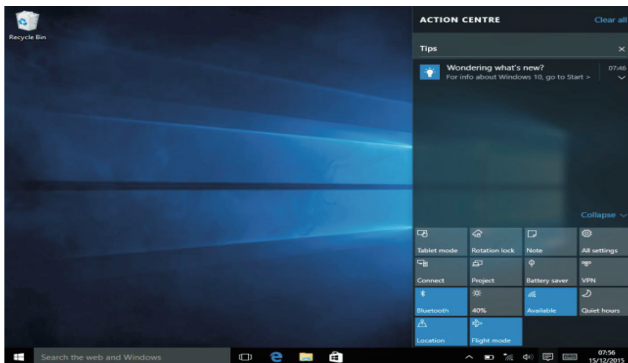


# Zoekmenu

Als u bent ingelogd, dan kunt u de zoekfunctie instellen voor zowel tekst als spraak.  
Als u niet bent ingelogd, kunt u alleen zoekopdrachten met tekst uitvoeren.

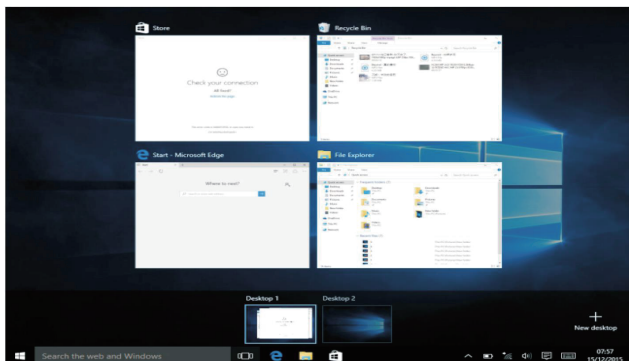


Klik op het notificatiemenu voor het apparaatmenu.



# Virtuele bureaubladinterface

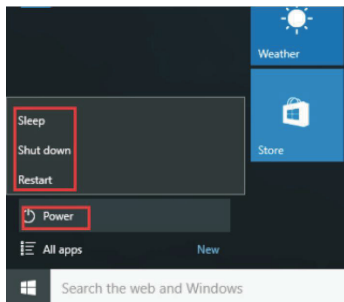
Klik op het taakoverzicht op het om een multifunctioneel en multi-bureaubladvenster te gebruiken.



## Algemene bediening

Sleep, Shut down en Restart

Druk op de toets Power om de slaapstand in te schakelen.



# De taal veranderen

Home

Find a setting

Time & language

Date & time

**Region & language**

Speech

Country or region

Windows and apps might use your country or region to give you local content.

Eritrea

Languages

You can type in any language you add to the list. Windows, apps and websites will appear in the first language in the list that they support.

+ Add a language

English (Australia)  
Language pack available



Time & language  
Speech, region, date



Region & language

Speech

Languages

You can type in any language you add to the list. Windows, apps and websites will appear in the first language in the list that they support.

+ Add a language

中文(中华人民共和国)  
Searching Windows Update

English (Australia)  
Searching Windows Update

## Specificaties

Processor	Intel Gemini lake N4000	
Opslag	RAM	4 GB
	SSD	128 GB
Display	15.6" TN-paneel	
WiFi-netwerkcapaciteit	IEEE 802.11 b/g/n	
Audio-uitgang	3.5 mm hoofdtelefoon	
USB Host	1xUSB3.0, 1xUSB2.0	
HDMI	MINI HDMI x1	
Bluetooth	4.0	
Camera	Voorkant 0,3 MP	
Besturingssysteem	WINDOWS 10	
Aan/uit-toets	Oplaadbare Li-polymeerbatterij Stroomadapter (DC IN 12 V, 2 A)	
Luidsprekers	2 x 1 W luidsprekers	





denver . eu



Elektrische en elektronische apparatuur en de inbegrepen batterijen bevatten materialen, componenten en stoffen die schadelijk kunnen zijn voor uw gezondheid en het milieu, indien de afvalproducten (afgedankte elektrische en elektronische apparatuur en batterijen) niet correct worden verwerkt.

Elektrische en elektronische apparatuur en batterijen zijn gemarkeerd met het doorgekruiste vuilnisbaksymbool, zoals hierboven afgebeeld. Dit symbool betekent dat elektrische en elektronische apparatuur en batterijen niet mogen worden afgevoerd met ander huishoudelijk afval, maar afzonderlijk moeten worden afgevoerd.

Het is belangrijk dat u als eindgebruiker de gebruikte batterijen inlevert bij de gepast en hiervoor aangewezen faciliteit. Op deze manier zorgt u ervoor dat de batterijen worden gerecycled in overeenstemming met de wetgeving en geen schade toebrengen aan het milieu.

Alle plaatsen hebben specifieke inzamelpunten, waar elektrische of elektronische apparatuur en batterijen kosteloos kunnen worden ingeleverd bij recyclestations of andere inzamellocaties. In bepaalde gevallen kan het afval ook aan huis worden opgehaald. Aanvullende informatie kan worden verkregen bij de technische afdeling van uw gemeente.

**Bedrijfsfrequentiebereik WiFi: 2.400 ~ 2.4835GHz**  
**Bedrijfsfrequentiebereik Bluetooth: 2.400 ~ 2.4835 GHz**  
**Max. uitgangsvermogen: Wi-Fi 16 dBm BT 8 dBm**

Hierbij verklaar ik, Denver A/S, dat het type radioapparatuur NBD-15136SNL conform is met Richtlijn 2014/53/EU. De volledige tekst van de EU-conformiteitsverklaring kan worden geraadpleegd op het volgende internetadres: [denver.eu](http://denver.eu) en klik vervolgens op het zoekpictogram op de bovenste regel van de website. Type het modelnummer: NBD-15136SNL. Ga nu naar de productpagina en de RED-richtlijn is te vinden onder der downloads/andere downloads.

DENVER A/S

Omega 5A, Soeften  
DK-8382 Hinnerup  
Denemarken  
[facebook.com/denver.eu](https://facebook.com/denver.eu)

Naam of handelsmerk, handelsregisternummer en adres van de fabrikant	Shenzhen Teka Technology Co., Ltd. Handelsregisternummer: 914403007703151648 Adres: Building A, No. 21, XiFu Road, Red Star Community, SongGang Street, Baoan District, Shenzhen, Guangdong Province, 518105, P.R.China.
Modelidentificatie	TEKA-TD120200EU
Ingangsspanning	100-240V
AC-ingangsfrequentie	50/60Hz
Uitgangsspanning	12V
Uitgangsstroom	2A
Uitgangsvermogen	24W
Gemiddelde actieve efficiëntie	> 87.43%
Efficiëntie bij lage belasting (10%)	> 86.03%
Stroomverbruik bij nullast	< 0.05W

# Contact

## Nordics

**Headquarter  
Denver A/S**  
Omega 5A, Soeften  
DK-8382 Hinnerup  
Denmark

Phone: **+45 86 22 51 00**  
(Push "2" for support)

E-Mail  
For technical questions, please write to:  
**support@denver.eu**

For all other questions please write to:  
**denver@denver.eu**

---

## Benelux/France

**Denver Benelux BV**  
Barwoutswaarder 13C+D  
3449 HE Woerden  
The Netherlands

Phone: **+31 348 420 029**

E-Mail: **support-nl@denver.eu**

---

## Spain/Portugal

**Denver AS Spain S.A.**  
C/ Moscú, 1 Pol.Ind.Mas de Tous  
46185 La Pobla de Vallbona  
Valencia (Spain)

**Spain**  
Phone: +34 960 046 883  
Mail: **serviciotecnico.denver@denver.eu**

**Portugal:**  
Phone: **+35 1255 240 294**  
E-Mail: **denver.service@satfiel.com**

## Germany

**Denver Germany GmbH Service**  
Gutenbergstrasse 1  
94036 Passau

Phone: **+49 851 379 369 40**

E-Mail  
**repair-germany@denver.eu**

**Fairfixx GmbH**  
Repair and service  
Rudolf-Diesel-Str. 3 TOR 2  
53859 Niederkassel

(for TV, E-Mobility/Hoverboards/  
Balanceboards, Smartphones & Tablets)

Tel.: **+49 851 379 369 69**  
E-Mail: **denver@fairfixx.de**

---

## Austria

**Lurf Premium Service GmbH**  
Deutschstrasse 1  
1230 Wien

Phone: **+43 1 904 3085**  
E-Mail: **denver@lurfservice.at**

---

If your country is not listed above,  
please write an email to  
**support@denver.eu**



Denver A/S  
Omega 5A, Soeften  
DK-8382 Hinnerup  
Denmark

[denver.eu](http://denver.eu)  
[facebook.com/denver.eu](https://facebook.com/denver.eu)