



SWC-363

denver.eu

06/22



FR

Cet appareil et
ses accessoires
sont recyclables

À DÉPOSER
EN MAGASIN



OU

À DÉPOSER
EN DÉCHÈTERIE



Points de collecte sur www.quefairedemesdechets.fr
Privilégiez la réparation ou le don de votre appareil !

Prise en main

Attention : Lors de la première utilisation de la montre de suivi de forme physique, assurez-vous de la charger complètement avant de l'utiliser. Veuillez lire attentivement ce manuel d'utilisation avant d'utiliser le produit. Il contient des informations importantes pour votre sécurité ainsi que des conseils d'utilisation et d'entretien. Conservez ce manuel pour toute référence future.

Précautions de sécurité

Le produit contient des composants électriques qui pourraient causer des blessures s'ils ne sont pas manipulés correctement.

- N'ouvrez pas le boîtier et ne démontez pas le produit.
- Évitez d'exposer le produit à des températures extrêmement élevées ou basses.
- N'utilisez pas le produit dans un sauna ou dans un hammam.
- Ne laissez pas le produit exposé au soleil pendant de longues périodes
- Ne jetez pas le produit au feu, la batterie intégrée pourrait exploser.
- Le produit dispose d'une batterie intégrée, qui n'est pas destinée à être remplacée par l'utilisateur.
- Ne vérifiez pas les notifications d'appel ou autres données à l'écran du produit pendant que vous conduisez ou autres situations dans lesquelles les distractions pourraient être dangereuses.

- La distance parcourue peut être inexacte. Il est uniquement fournir à titre de référence et ne doit pas être utilisé comme base de navigation.
- Le produit doit généralement reposer à une distance correspondant à la largeur d'un doigt de l'os du poignet, comme vous le feriez normalement avec un bracelet.
- Ce produit a été classé comme étanche conformément à la norme IP67 pour une utilisation quotidienne.

Attention : L'appareil peut provoquer une irritation de la peau. Un contact prolongé peut contribuer à une irritation de la peau ou à des allergies chez certains utilisateurs. Si vous remarquez des signes de rougeur cutanée, d'enflure, des démangeaisons ou d'autres irritations cutanées, veuillez cesser de porter le produit. Une utilisation continue, même après la disparition des symptômes, peut entraîner un regain ou une augmentation de l'irritation. Si les symptômes persistent, consultez votre médecin. N'ouvrez pas le boîtier et ne démontez pas le produit.

Avis de taux d'oxygène dans le sang

- AVERTISSEMENT !** Seul un professionnel de la santé est qualifié pour interpréter vos mesures d'oxygène dans le sang. L'utilisation de ce bracelet intelligent ne doit pas remplacer des examens médicaux réguliers.
- Le taux d'oxygène dans le sang peut être soumis à d'importantes fluctuations en peu de temps. Son niveau dépend de nombreux facteurs.

·Différents médicaments, l'alcool et le tabagisme peuvent avoir une influence significative sur le taux d'oxygène dans le sang. Ne fumez pas, ne buvez pas de boissons contenant de la caféine et ne faites pas d'exercice dans les 30 minutes précédant la mesure de votre taux d'oxygène dans le sang.

Utilisation prévue

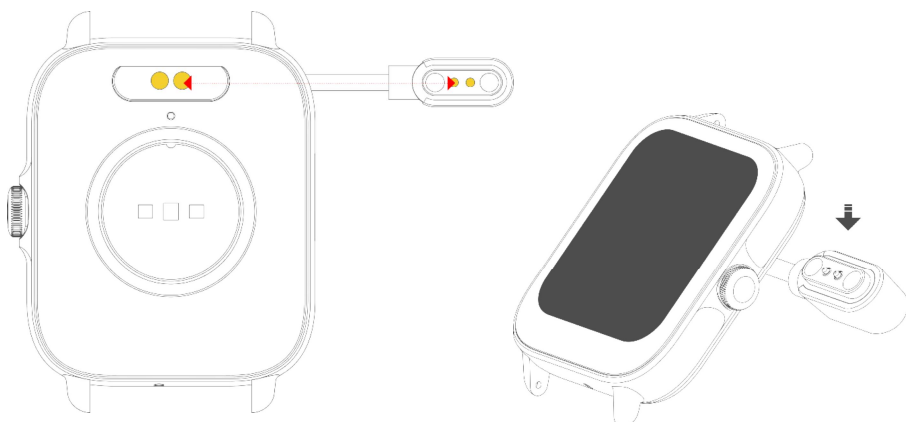
Ce bracelet intelligent est destiné à surveiller les mesures liées à la condition physique telles que la fréquence cardiaque, la pression artérielle, la distance parcourue à pied ou en courant, la consommation de calories et la qualité du sommeil. Les données mesurées ne doivent pas être utilisées comme référence médicale, ambulatoire ou diététique.

Vue d'ensemble du produit



Mise sous tension

Appuyez et maintenez le bouton latéral enfoncé pendant 3 secondes ou branchez le câble de charge magnétique pour charger la montre connectée.



Téléchargez et connectez-vous à l'application de la montre connectée

1. Télécharger et installer l'application.

- Scannez le code QR avec votre téléphone pour télécharger l'application.
- Système iOS : recherchez et téléchargez « Da Fit » dans l'App Store.
- Système Android : recherchez et téléchargez « Da Fit » dans Google Play.



Da Fit

Remarque : votre téléphone mobile doit prendre en charge Android 5.1 ou IOS 8.0 ou supérieur, et Bluetooth 4.0 ou supérieur.

2. Connecter la montre à l'application.

1. Cliquez sur « Ajouter un appareil » pour trouver la montre connectée.

You have not link a device.

ADD A DEVICE

NOTIFICATIONS



ALARMS



SHUTTER



OTHERS



UPGRADE



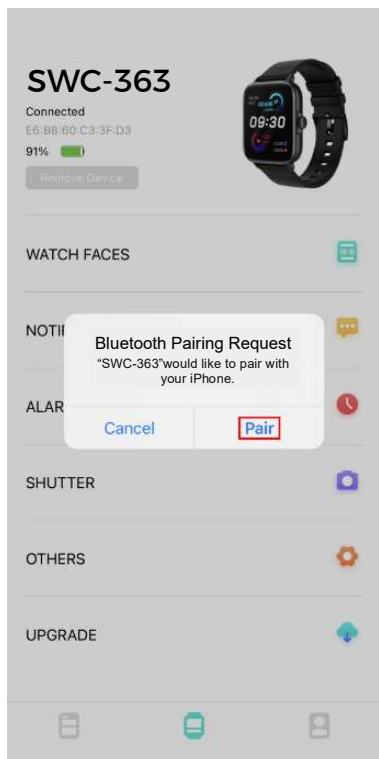
2. Cliquez sur votre appareil dans la liste des appareils détectés.

<

ADD A DEVICE



3. Le système iOS affichera une demande de d'appairage Bluetooth et vous pouvez cliquer sur « Appairer » pour confirmer. Le système Android se connecte directement à votre montre.



4. Appairage réussi.

SWC-363

Connected
E6:BB:60:C3:3F:D3
91%

[Remove Device](#)



WATCH FACES

NOTIFICATIONS

ALARMS

SHUTTER

FAVORITE CONTACTS

OTHERS



Connexion d'appel par Bluetooth

Téléphone Android :

1. Une fois que l'application se connecte avec succès au Bluetooth de la montre, votre téléphone affichera automatiquement une demande pour « Appairer », cliquez sur « Autoriser ».
2. Certains modèles de téléphones mobiles ne nécessitent pas de confirmation d'appariement. Après avoir connecté la montre à l'application, la fonction de connexion Bluetooth pour les appels est également établie. Vous pouvez alors répondre et passer des appels sur la montre.

Téléphone iOS : Accédez à Paramètres > Bluetooth, recherchez l'appareil SWC-363 et appairez-le. Une fois les appareils connectés avec succès, vous pouvez passer et répondre à des appels depuis votre montre.


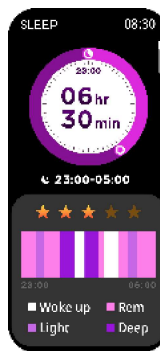
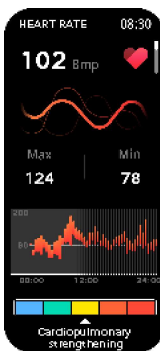
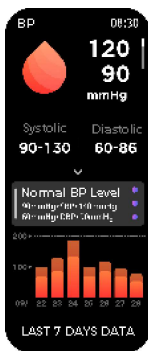
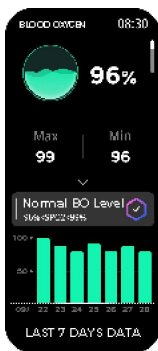
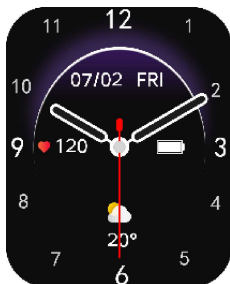
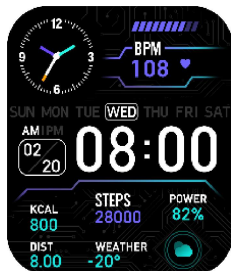
Supprimer la connexion d'appel via Bluetooth

Téléphone Android : L'appareil peut être déconnecté de votre téléphone mobile en cliquant simplement sur l'option « Supprimer l'appareil ».

Téléphone iOS : Allez dans Paramètres > Bluetooth, sélectionnez SWC-363, puis cliquez sur l'option « Oublier cet appareil ». Votre montre et votre téléphone mobile sont maintenant déconnectés.

Fonctions de la montre connectée

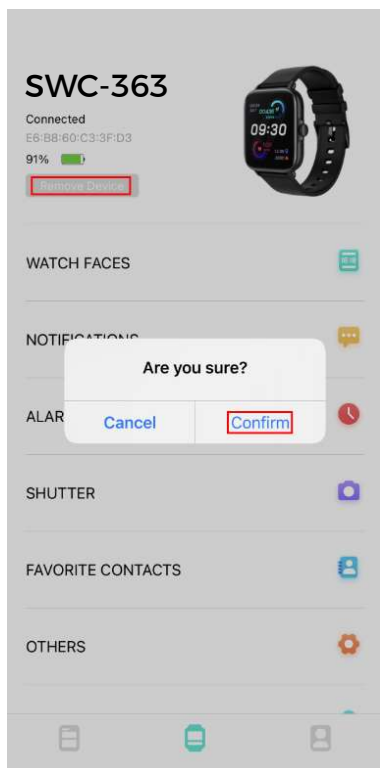
Balayez l'écran tactile pour basculer entre les interfaces de menu et accéder aux différentes fonctionnalités de la montre. Les interfaces sont illustrées ci-dessous :



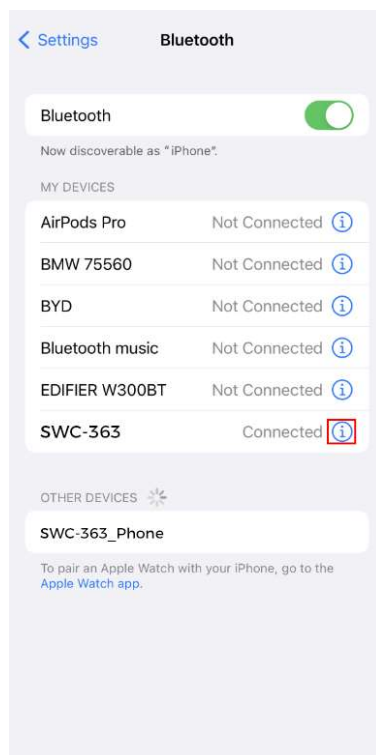
Supprimer l'appareil

Pour les téléphones Android, l'appareil peut être déconnecté de votre téléphone mobile en cliquant simplement sur l'option « Supprimer l'appareil ».

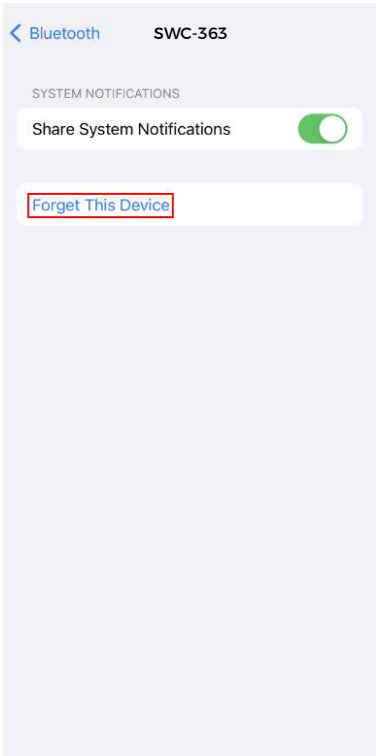
Pour les téléphones iOS, après avoir supprimé la liaison de l'application, accédez à Paramètres > Bluetooth, puis cliquez sur « Oublier cet appareil ».



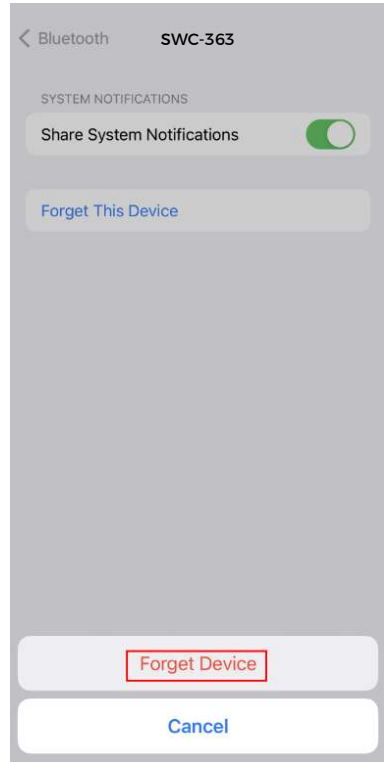
①



②



③



④

Foire aux questions (FAQ)

1. Pourquoi la montre connectée déconnecte-t-elle automatiquement du Bluetooth lorsque l'écran du téléphone Android est verrouillé ?

- 1 > Verrouillez l'application d'arrière-plan. Lorsque le processus Da Fit est désactivé, la montre connectée sera déconnectée du téléphone mobile.
- 2 > Autorisez l'auto-démarrage de l'application.
- 3 > Autorisez une opération en arrière-plan sans restriction. Le téléphone mobile Android restreint intelligemment par défaut le fonctionnement en arrière-plan des applications. Les utilisateurs doivent manuellement autoriser l'application à s'exécuter en arrière-plan.

2. Pourquoi la montre connectée ne peut-elle pas recevoir de message push ?

- 1 > Veuillez confirmer que vous avez activé l'option pour la notification de message push sur le téléphone mobile.
- 2 > Veuillez confirmer que les messages peuvent être affichés normalement dans la barre de notification du téléphone mobile. Le message push sur la montre intelligente est supprimé après que vous ayez lu le message via la barre de notification du téléphone mobile. La montre connectée ne recevra pas le

message push s'il n'y a pas de message dans la barre de notification du téléphone mobile. (Vous devez trouver les paramètres de notification dans les paramètres du téléphone mobile et activer l'option de notification pour WeChat, QQ, appel, SMS et autres.)

- 3 > Accédez aux paramètres de votre téléphone mobile. Écrivez « Utiliser la notification » dans la zone de recherche, fermez les paramètres et ouvrez Da Fit à nouveau.

3. Puis-je porter ma montre connectée dans un bain, un sauna ou un bain à remous ?

Non. L'eau du bain est à une température relativement élevée et génère beaucoup de vapeur. Celle-ci étant à l'état gazeux avec un petit rayon moléculaire, elle peut facilement s'infiltrer dans la montre connectée à travers les espaces de la coque. Lorsque la température baissera, la vapeur se condensera en gouttelettes liquides qui pourraient facilement provoquer un court-circuit et endommager la montre connectée.



Avertissement :

Veuillez consulter votre médecin avant de commencer un nouveau programme d'exercices. La montre connectée ne doit pas être utilisée à des fins médicales, bien qu'elle puisse surveiller dynamiquement la fréquence cardiaque en temps réel.

Remarque - Tous les produits sont susceptibles d'être modifiés sans préavis. Ce document est établi sous toute réserve d'erreur et d'omission.

TOUS DROITS RÉSERVÉS, COPYRIGHT DENVER A/S



denver.eu



Les équipements électriques et électroniques et les piles ou batteries qu'ils renferment contiennent des matériaux, composants et substances qui peuvent nuire à votre santé et à l'environnement si ces déchets (appareils électriques et électroniques ainsi que piles et batteries) ne sont pas traités de façon appropriée.

Les équipements électriques et électroniques, ainsi que les piles et batteries, sont marqués du symbole d'une poubelle barrée, comme illustré ci-dessus. Ce symbole indique que les appareils électriques et électroniques et les piles et batteries doivent être triés et jetés séparément des ordures ménagères.

En tant qu'utilisateur final, il est important que vous jetiez les piles et batteries usagées dans des centres de collecte appropriés. En mettant au rebut les piles et batteries afin qu'elles soient recyclées conformément à la réglementation, vous contribuez à préserver l'environnement.

Toutes les municipalités disposent de points de collecte dans lesquels les appareils électriques et électroniques ainsi que les piles et batteries peuvent être déposés sans frais en vue de leur recyclage, ou offrent des services de ramassage des déchets. Vous pouvez obtenir des informations supplémentaires auprès des services de votre municipalité.

Par la présente, Denver A/S déclare que l'équipement radioélectrique du type SWC-363 est conforme à la directive 2014/53/EU. Le texte intégral de la déclaration de conformité UE est disponible à l'adresse Internet suivante : denver.eu, et cliquez sur l'icône de recherche située en haut de la page. Numéro de modèle : SWC-363. Entrez dans la page produit, la directive RED se trouve dans Téléchargements/Autres téléchargements.

Plage de fréquence de fonctionnement : 2402MHZ-2480MHZ

Puissance de sortie maximale : 4.2W

DENVER A/S

Omega 5A, Soeften

DK-8382 Hinnerup

Danemark

www.facebook.com/denver.eu