



SWC-363

denver.eu

06/22



FR

Cet appareil et
ses accessoires
sont recyclables

À DÉPOSER
EN MAGASIN



OU

À DÉPOSER
EN DÉCHÈTERIE



Points de collecte sur www.quefairedemesdechets.fr
Privilégiez la réparation ou le don de votre appareil !

Komma igång

Var försiktig: Se till att ladda fitnessmätaren helt innan den används för första gången. Läs den här bruksanvisningen noggrant innan produkten används. Den innehåller viktig information för din säkerhet samt råd om användning och underhåll. Spara den här bruksanvisningen för framtida referens.

Säkerhetsåtgärder

Produkten innehåller elektriska komponenter som kan orsaka personskador om den inte hanteras korrekt.

- Öppna inte höljet eller montera isär produkten.
- Utsätt inte produkten för extremt höga eller låga temperaturer.
- Använd inte produkten i bastu eller ångbad.
- Lämna inte produkten i direkt solljus under en längre tidsperiod.
- Kassera inte produkten i öppen eld då det inbyggda batteriet kan explodera.
- Produkten har ett inbyggt batteri som inte kan bytas ut av användaren.
- Kontrollera inte meddelanden om samtal eller andra uppgifter på produktens skärm medan du kör eller i andra situationer där distraktioner kan vara farliga.
- Tillryggalagda avstånd kan vara felaktiga. De är endast för referens och bör inte användas vid något typ av navigering.
- Produkten är utformad för att vila cirka 1,5 cm vid sidan om handledsbenet, såsom du normalt skulle bära ett armband.

·Denna produkt har klassificerats som IP67-vattentät vid vardaglig användning.

Var försiktig: Enheten kan orsaka hudirritation. Långvarig kontakt kan bidra till hudirritation eller -allergier hos vissa användare. Sluta använda produkten om du ser några tecken på rodnad, svullnad, klåda eller annan irritation på huden. Fortsatt användning, även om symtomen har avtagit, kan resultera i ytterligare eller ökad irritation. Kontakta din läkare om symtomen kvarstår. Öppna inte höljet eller montera isär produkten.

Meddelande om blodsyresättning

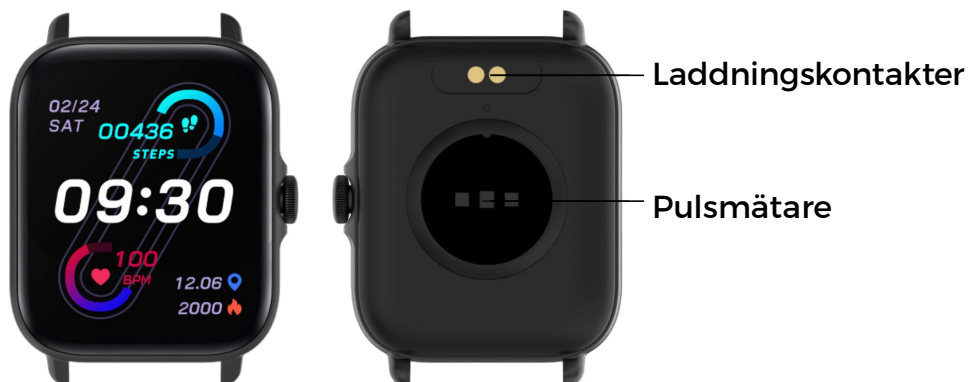
- WARNING!** Endast en läkare är kvalificerad att tolka mätningar av blodsyresättning. Användningen av det här smarta armbandet ska inte ersätta vanliga medicinska undersökningar.
- Blodsyresättningen kan utsättas för stora fluktuationer under kort tid. Nivån beror på många olika faktorer.
- Olika mediciner, alkohol och rökning kan ha stor inverkan på blodsyresättningen. Du bör inte röka, dricka koffeinhaltiga drycker eller träna inom 30 minuter innan du mäter blodsyresättningen.

Avsedd användning

Det här smarta armbandet är avsett att övervaka konditionsrelaterade mätvärden såsom puls, blodtryck, sträcka vid gång eller löpning, kaloriförbrukning och

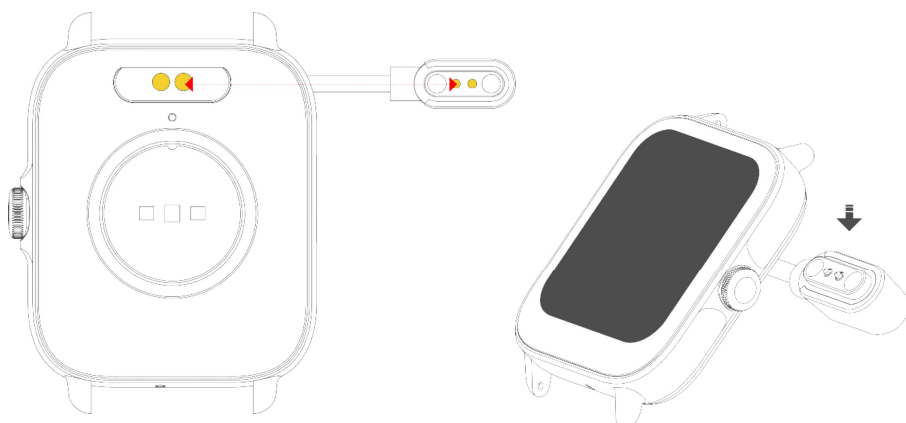
sömnkvalitet. Data som mäts bör inte användas för något medicinskt, ambulatoriskt eller dietiskt ändamål.

Produktöversikt



Slå på

Tryck på och håll sidoknappen nedtryckt i tre sekunder eller anslut den magnetiska laddningskabeln för att ladda smartklockan.



SWE-3

Ladda ned och anslut med appen som tillhör smartklockan

1. Ladda ned och installera appen.

- Skanna QR-koden med telefonen för att ladda ned appen.
- iOS-system: sök efter och ladda ned "Da Fit" från App Store.
- Android-system: sök efter och ladda ned "Da Fit" från Google Play.



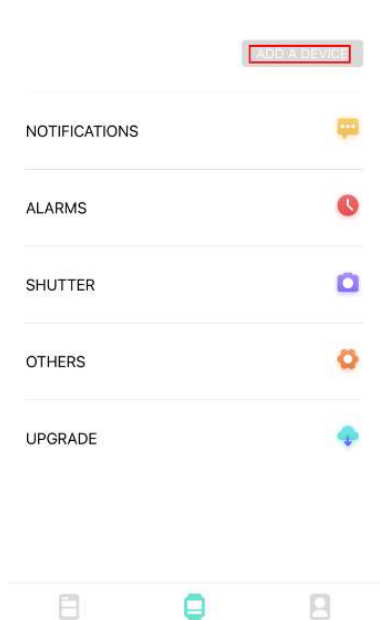
Da Fit

Obs! Mobiltelefonen måste ha stöd för Android 5.1 eller IOS 8.0 eller senare och Bluetooth 4.0 eller senare.

2. Ansluta smartklockan med appen.

1. Klicka på "Lägg till enhet" för att hitta smartklockan.

You have not link a device.



2. Klicka på din enhet i listan över skannade enheter.

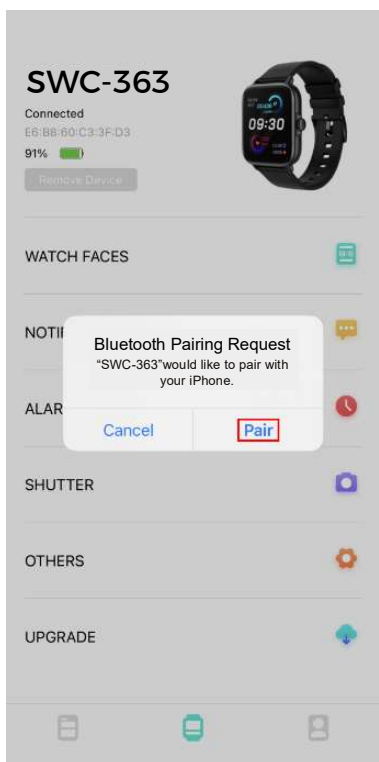


ADD A DEVICE



3. iOS-system visar en begäran om Bluetooth-parkoppling och du kan klicka på "Parkoppla" för att bekräfta.

Android-system ansluter till klockan direkt.



4. Parkopplad

SWC-363

Connected
E6:BB:60:C3:3F:D3
91%

[Remove Device](#)



WATCH FACES

NOTIFICATIONS

ALARMS

SHUTTER

FAVORITE CONTACTS

OTHERS



Bluetooth-anslutning för samtal

Telefon med Android:

1. Efter att appen har anslutit till klockans Bluetooth visar telefonen automatiskt en förfrågan om "parkoppling" – klicka på "Tillåt".
2. Vissa mobiltelefonmodeller behöver inte en bekräftelse vid parkoppling. Efter att klockan har anslutits till appen upprättas även Bluetooth-anslutningen för samtalsfunktionaliteten. Du kan nu svara på och ringa samtal från klockan.

Telefon med iOS: Gå till Inställningar > Bluetooth, sök efter enheten SWC-363 och parkoppla med den. Efter att enheterna har anslutits kan du ringa och svara på samtal från klockan.

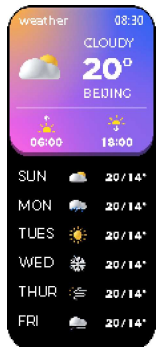

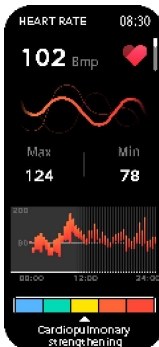
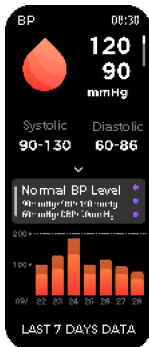
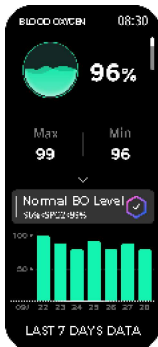
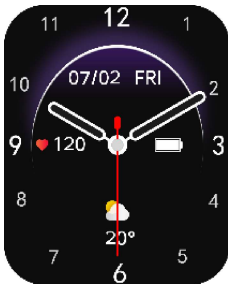
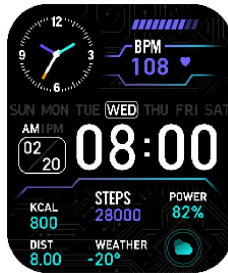
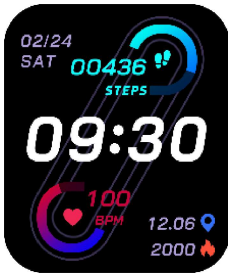
Koppla bort Bluetooth-anslutningen för samtal

Telefon med Android: Klicka på "Koppla bort enhet" för att koppla bort enheten från mobiltelefon.

Telefon med iOS: Gå till Inställningar > Bluetooth, välj SWC-363 och klicka sedan på "Glöm den här enheten". Klockan och mobiltelefon är nu bortkopplade.

Smartklockans funktioner

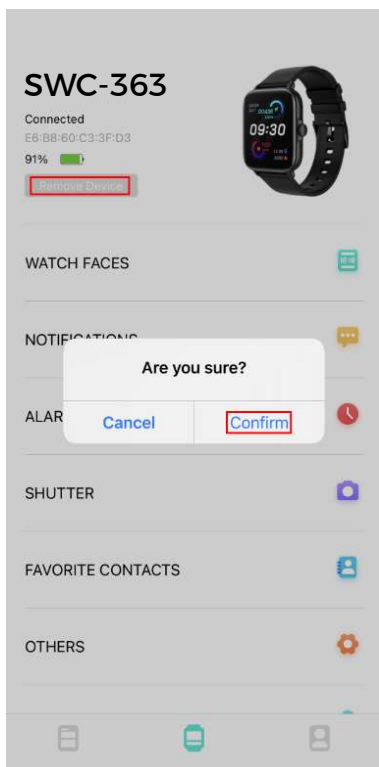
Svep på pekskärmen för att byta menygränssnitt och se klockans olika funktioner. Gränssnitten visas nedan:



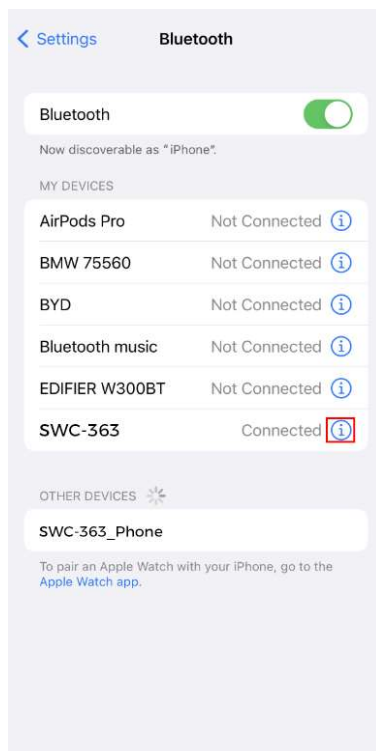
Koppla bort enheten

För telefoner med Android kan enheten kopplas bort från mobiltelefonen genom att klicka på "Koppla bort enhet".

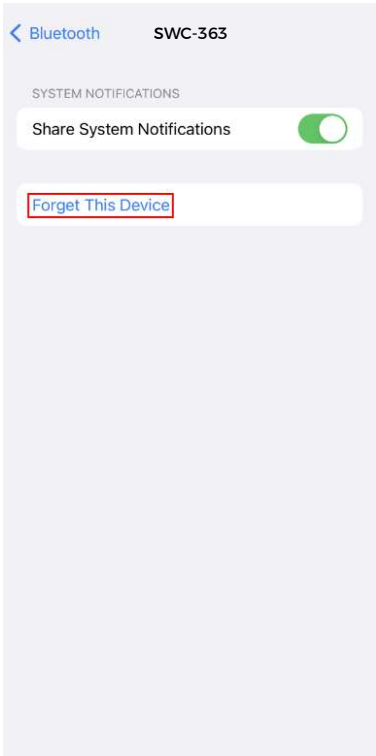
Efter borttagning av parkoppling med appen, på telefoner med iOS, kan du gå till Inställningar > Bluetooth och sedan klicka på "Glöm den här enheten".



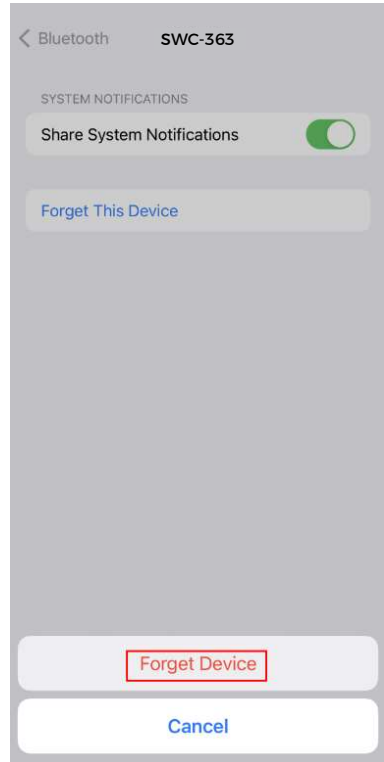
①



②



③



④

Vanliga frågor och svar (FAQs)

1. Varför kopplas smartklockan automatiskt bort från Bluetooth när Android-telefonens skärm är låst?

- 1 > Lås bakgrundsapp. När processen Da Fit rensas kopplas smartklockan bort från mobiltelefonen.
- 2 > Tillåt självstart av appen.
- 3 > Tillåt obegränsad bakgrundsanvändning.
Android-telefonen kan intelligent begränsa bakgrundsanvändningen av appar som standard. Användare måste manuellt tillåta att appen körs i bakgrunden.

2. Varför kan smartklockan inte ta emot push-meddelanden?

- 1 > Bekräfta att du har aktiverat push-meddelanden på mobiltelefonen.
- 2 > Bekräfta att meddelanden kan visas normalt i mobiltelefonens meddelandefält. Push-meddelandet på den smarta klockan försvinner när du har läst meddelandet i mobiltelefonens meddelandefält. Smartklockan tar inte emot push-meddelanden om det inte finns något meddelande i mobiltelefonens meddelandefält. (Du måste hitta aviseringstillningar i mobiltelefonens inställningar och aktivera WeChat, QQ, samtal, SMS och andra.

3 > Gå till inställningar på mobiltelefonen. Ange "Använda meddelanden" i sökrutan, stäng inställningarna och öppna Da Fit igen.

3. Kan jag använda smartklockan i badet, bastun eller ett badkar?

Nej. Badvattnet har en relativt hög temperatur och genererar mycket ånga. Ångan är i ett gastillstånd med små molekyler som enkelt kan tränga in i smartklockan vid höljet. När temperaturen sjunker kondenserar ångan till vätskedroppar som lätt kan orsaka kortslutning och därmed skada smartklockan.



Varning:

Rådgör med din läkare innan du påbörjar ett nytt träningsprogram. Smartklockan bör inte användas för något medicinskt ändamål. Även om den dynamiskt kan övervaka hjärtfrekvensen i realtid.

Observera - Alla produkter är föremål för ändringar utan föregående meddelande. Vi reserverar oss för eventuella fel och utelämnanden i handboken.

ALLA RÄTTIGHETER RESERVERADE, UPPHOVSRÄTT
DENVER A/S



denver.eu



Elektrisk och elektronisk utrustning samt tillhörande batterier innehåller material, komponenter och ämnen som kan vara skadliga för hälsan och miljön om avfallet (kasserad elektrisk och elektronisk utrustning och batterier) inte hanteras korrekt.

Elektrisk och elektronisk utrustning samt batterier är märkta med en symbol i form av en överstruken soptunna såsom syns ovan. Denna symbol visar att elektrisk och elektronisk utrustning samt batterier inte bör slängas tillsammans med annat hushållsavfall. De ska istället slängas separat.

Som slutanvändare är det viktigt att du lämnar in dina använda batterier på en för ändamålet avsedd anläggning. På det viset säkerställer du att batterierna återvinns lagenligt och att de inte skadar miljön.

Alla kommuner har etablerat insamlingsställen där elektrisk och elektronisk utrustning samt batterier antingen kan lämnas in kostnadsfritt i återvinningsstationer eller hämtas från hushållen. Vidare information finns att tillgå hos din kommuns tekniska förvaltning.

Härmed försäkrar, Denver A/S att denna typ av radioutrustning SWC-363 överensstämmer med direktiv 2014/53/EU. Den fullständiga texten till EU-försäkran om överensstämmelse finns på följande webbadress: denver.eu och klicka sedan på sök IKON på toppen av webbplatsen. Ange modellnumret: SWC-363. Öppna produktsidan och Radioutrustningsdirektivet finns under nedladdningar/andra nedladdningar.
Driftfrekvensområde:2402MHZ-2480MHZ
Max. uteffekt:4.2W

DENVER A/S
Omega 5A, Soefte
DK-8382 Hinnerup
Danmark
www.facebook.com/denver.eu