



BPS-352

denver.eu

2022

Veiligheidsinformatie

Lees de veiligheidsinstructies zorgvuldig door voordat u het product voor de eerste keer gebruikt en bewaar de instructies voor toekomstig gebruik.

1. Dit product is geen speelgoed. Houd het buiten bereik van kinderen.
2. Waarschuwing: Dit product bevat een lithium-ionaccu.
3. Houd het product buiten het bereik van kinderen en huisdieren om kauwen en inslikken te voorkomen.
4. De bedrijfs- en opslagtemperatuur van het product is van 0 °C tot 40 °C. Een te lage of te hoge temperatuur kan de werking beïnvloeden.
5. Open het product nooit. Elektrische onderdelen aan de binnenkant aanraken kan elektrische schokken veroorzaken. Reparaties of onderhoud mogen alleen worden uitgevoerd door gekwalificeerd personeel.
6. Niet blootstellen aan warmte, water, stof (stoffige omgeving), vocht of direct zonlicht!
7. Bescherm uw oren tegen te een te hoog geluidsniveau. Een hoog geluidsniveau kan uw oren beschadigen en kan leiden tot gehoorverlies.
8. Draadloze Bluetooth-technologie werkt binnen een bereik van ongeveer 10 m. De maximale communicatieafstand kan variëren afhankelijk van de aanwezigheid van obstakels (mensen, metalen voorwerpen, muren, enz.) of de elektromagnetische omgeving.
9. Microgolven die door een bluetooth-apparaat worden uitgezonden, kunnen de werking van elektronische medische apparatuur beïnvloeden.
10. Het apparaat is niet waterdicht. Als er water of vreemde voorwerpen het apparaat binnendringen, kan dit leiden tot brand of een elektrische schok. Stop onmiddellijk het gebruik. als er water of een vreemd voorwerp het apparaat binnendringt.
11. Alleen opladen met meegeleverde USB-kabel.
12. Gebruik geen niet-originele accessoires samen met het apparaat, aangezien dit de werking van het apparaat kan verstoren.
13. Blokkeer de ventilatie van het apparaat niet. Het apparaat moet de warmte kunnen afvoeren.

LAADINDICATIE

1. Wanneer de batterij van het product uitgeput raakt, moet deze worden opgeladen. Het product zal in dit geval op de zelfbeschermingsmodus schakelen en minder vermogen gebruiken, terwijl het volume wordt verlaagd tot 70%. Gebruik a.u.b. onze adapter om de batterij op te laden. Het rode lampje brandt tijdens het opladen en schakelt uit wanneer volledig opgeladen.
2. Gebruik de DC 9V laadkabel (adapter) om op te laden.
3. Opmerking: Laad het product vóór het eerste gebruik minstens 6 uur op. Om schade aan de batterij te voorkomen, dient u deze volledig op te laden als de batterij voor langere tijd niet wordt gebruikt.

Gepubliceerde informatie	Waarde en precisie
Naam of handelsmerk, handelsregisternummer en adres van de fabrikant	DONGGUANSHI YAMEIKE TECHNOLOGY CO.,LTD. Room 301 no.26 Xinfu Sixth Lane, Songbai Lang, Dongguan city, Guangdong Province,

	China
Modelidentificatie	YMK-12W090130
Ingangsspanning	AC 100-240 V
AC-ingangsfrequentie	50/60 Hz
Uitgangsspanning (adapter)	DC 9 V
Uitgangsstroom (adapter)	1,3 A
Uitgangsvermogen	11,7 W
Gemiddelde actieve efficiëntie	92%
Efficiëntie bij lage belasting (10%)	89%
Stroomverbruik bij nullast	0 x 1 W

FUNCTIEBESCHRIJVING

Algemene functies

1. Hoofdvolume: Draai de hoofdvolumeregeling om het hoofdvolume in een willekeurige modus aan te passen.
2. Microfoonvolume: Draai de microfoonvolumeregeling om het microfoonvolume aan te passen terwijl er een microfoon is aangesloten.
3. Modus: druk op de M-toets om de modus te wisselen tussen BT-USB-TF-LIJNINGANG.

MP3-functie

1. Sluit een USB-flashdrive aan om muziekbestanden af te spelen in het formaat MP3, WMA of WAV.
2. Sluit een TF-kaart aan om muziekbestanden af te spelen in het formaat MP3, WMA of WAV.
3. Afspelen/pauzeren: Indrukken om muziek te starten/pauzeren.
4. Toets vorige/volgende track: Indrukken om de vorige of volgende track af te spelen.

Microfoonfunctie

1. Sluit een microfoon aan op MIC1 of MIC2 om vervolgens de microfoon te gebruiken en mee te zingen.
2. Als het product niet met een microfoon wordt geleverd, kunt u indien gewenst een 6,35mm draadmicrofoon aanschaffen.

Bluetooth-functie

1. Druk op de M-toets om de Bluetooth-modus te openen. Activeer de Bluetooth-functie op uw Bluetooth-apparaat om deze te laten scannen naar beschikbare apparatuur en selecteer vervolgens "BPS-352" om de verbinding tot stand te brengen. De luidspreker zal een pieptoon laten horen zodra de koppeling is geslaagd.
2. Muziek afspelen: gebruik als afspelerbediening de toetsen Start/Pauze en Vorige/Volgende.
3. Houd de Start/Pauze ingedrukt om de verbinding tussen de luidspreker en uw BT-apparaat te verbreken.

Lichtfunctie

1. Het licht zal inschakelen wanneer u het apparaat inschakelt.
2. Lichttoets: indrukken om het lichteffect te veranderen (7 beschikbare lichteffecten) of het licht uit te schakelen.

TWS-functie

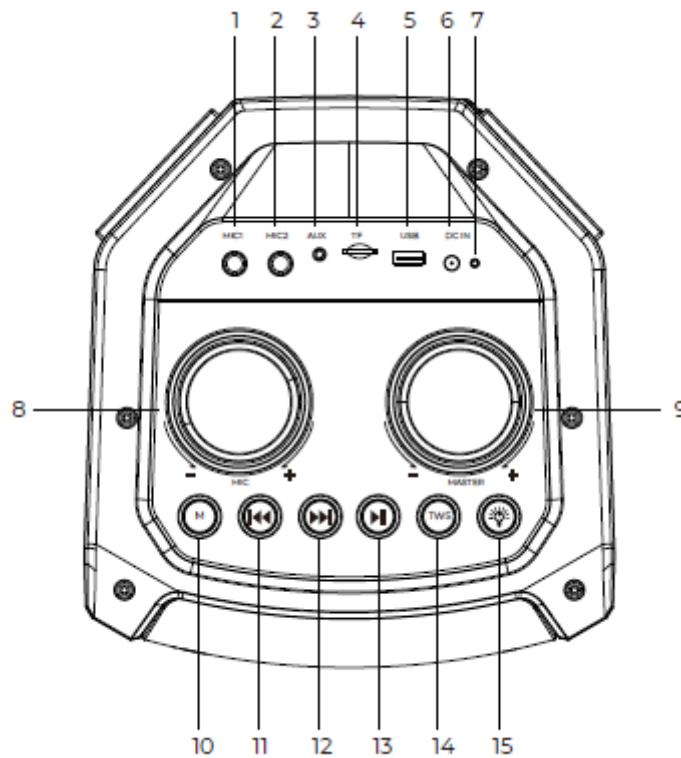
1. Schaf 2 stuks BPS-352-luidsprekers aan als u de TWS-functie wilt gebruiken. Schakel een van de luidsprekers in en verbind de luidspreker vervolgens via Bluetooth met uw apparatuur.
2. Schakel de tweede luidspreker in, houd de TWS-toets op een van de luidsprekers 3 seconden ingedrukt en de luidsprekers zullen met elkaar verbinding maken. Er zal een "piep" klinken wanneer de apparaten zijn verbonden in de TWS-modus.

3. Houd de TWS-toets op de eerste luidspreker ingedrukt om de TWS-modus te annuleren. Er zal een korte "piep" klinken wanneer de TWS-verbinding tussen de apparaten is verbroken.

FUNCTIES

1. Complete luidspreker met USB/TF-kaart en Aux-ingangsfunctie.
2. Gebruikt een hoogwaardige Bluetooth-oplossing.
3. Ondersteunt draadmicrofoons.
4. Lithiumbatterij met hoge capaciteit en lange levensduur.
5. Gebruikt een digitale versterker-IC en een diep geïntegreerd SMT-proces om stabiele en duurzame prestaties te garanderen.
6. Krachtige bas en lage vervorming op hoog volume.

BESCHRIJVING VAN HET BEDIENINGSPANEEL




- | | |
|-----------------------|----------------------------|
| 1. MIC1 | 8. Microfoonvolume |
| 2. MIC2 | 9. Hoofdvolume |
| 3. AUX-INGANG | 10. Modus |
| 4. MicroSD-kaartsleuf | 11. Vorig nummer |
| 5. USB-poort | 12. Volgend nummer |
| 6. DC-INGANG | 13. Afspelen/pauzeren |
| 7. Laadindicator | 14. TWS |
| | 15. Licht/in-/uitschakelen |



Waarschuwing!

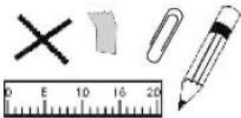
- Interne lithiumbatterij!
- Maak het product niet open!
- Niet blootstellen aan hitte, water, vocht, direct zonlicht!
- Alleen opladen met de bij dit product originele meegeleverde oplader!



1. Plaats GEEN voorwerpen bovenop het apparaat, omdat deze het apparaat kunnen bekrassen.



2. Stel het apparaat NIET bloot aan vuile of stoffige omgevingen.



3. Steek GEEN vreemde voorwerpen in het apparaat.



4. Stel het apparaat NIET bloot aan krachtige magnetische of elektrische velden.



5. Gebruik het apparaat NIET in de regen.



6. Neem contact op met uw gemeentelijke inzamelpunten of verkoper over de juiste verwijdering van elektronische producten.



7. Demonteer het apparaat NIET. Alleen een gecertificeerde servicemonteur mag reparaties uitvoeren.



Waarschuwing: Er bevinden zich lithiumbatterijen in het apparaat

8. Het apparaat is voorzien van openingen voor warmteafvoer. Blokkeer de ventilatie van het apparaat NIET, omdat het anders heet kan worden en er zich als gevolg hiervan storingen kunnen voordoen. Illegale handelingen kunnen tot persoonlijk letsel, schade aan eigendommen of fatale ongelukken leiden.

Opmerking - Alle producten zijn onderworpen aan wijzigingen zonder enige aankondiging. Fouten en omissies in de gebruiksaanwijzing voorbehouden.

ALLE RECHTEN VOORBEHOUDEN, AUTEURSRECHT DENVER A/S



denver.eu



Elektrische en elektronische apparatuur en de inbegrepen batterijen bevatten materialen, componenten en stoffen die schadelijk kunnen zijn voor uw gezondheid en het milieu, indien de afvalproducten (afgedankte elektrische en elektronische apparatuur en batterijen) niet correct worden verwerkt.

Elektrische en elektronische apparatuur en batterijen zijn gemarkeerd met het doorgekruiste vuilnisbaksymbool, zoals hierboven afgebeeld. Dit symbool betekent dat elektrische en elektronische apparatuur en batterijen niet mogen worden afgevoerd met ander huishoudelijk afval, maar afzonderlijk moeten worden afgevoerd.

Het is belangrijk dat u als eindgebruiker de gebruikte batterijen inlevert bij de gepast en hiervoor aangewezen faciliteit. Op deze manier zorgt u ervoor dat de batterijen worden gerecycled in overeenstemming met de wetgeving en geen schade toebrengen aan het milieu.

Alle plaatsen hebben specifieke inzamelpunten, waar elektrische of elektronische apparatuur en batterijen kosteloos kunnen worden ingeleverd bij recyclestations of andere inzamellocaties. In bepaalde gevallen kan het afval ook aan huis worden opgehaald. Aanvullende informatie kan worden verkregen bij de technische afdeling van uw gemeente.

Hierbij verklaar ik, Denver A/S, dat het type BPS-352 conform is met Richtlijn 2014/53/EU. De volledige tekst van de EU-conformiteitsverklaring kan worden geraadpleegd op het volgende internetadres: denver.eu en klik vervolgens op het zoekpictogram op de bovenste regel van de website. Type het modelnummer: BPS-352. Ga nu naar de productpagina en de RED-richtlijn is te vinden onder downloads/andere downloads.

Bedrijfsfrequentiebereik:2402MHz-2480MHz

Maximaal uitgangsvermogen:300W (30W RMS)

DENVER A/S

Omega 5A, Soeften

DK-8382 Hinnerup

Denemarken

www.facebook.com/denver.eu