



BPS-352

[denver.eu](http://denver.eu)

2022

## Turvallisuustiedot

Lue turvallisuusohjeet huolellisesti ennen tuotteen ensimmäistä käyttökertaa ja säilytä ohjeet myöhempiä tarpeita varten.

1. Tämä tuote ei ole lelu. Pidä se poissa lasten ulottuvilta.
2. Varoitus: Tämä tuote sisältää litiumioniakun.
3. Pidä laite poissa lasten ja lemmikkieläinten ulottuvilta, jotta vältät niiden pureskelun ja nielemisen.
4. Tuotteen käyttö- ja varastointilämpötila on 0 celsiusasteen ja 40 celsiusasteen välillä. Tämän lämpötila-alueen alittaminen tai ylittäminen voi vaikuttaa toimintaan.
5. Älä koskaan avaa tuotetta. Sisällä olevien sähköosien koskettaminen voi aiheuttaa sähköiskun. Vain pätevät henkilöt saavat korjata tai huoltaa laitetta.
6. Älä altista lämmölle, vedelle, pölylle (pölyiselle ympäristölle), kosteudelle, suoralle auringonpaisteelle!
7. Suojaa korvasi kovalta äänenvoimakkuudelta. Kova äänenvoimakkuus voi vahingoittaa korvasi ja vaarana on kuulonmenetys.
8. Langaton Bluetooth-tekniikka toimii 10 metrin (30 jalan) kantaman sisällä. Suurin tiedonsiirtoetäisyys voi vaihdella esteiden (ihmiset, metalliesineet, seinät jne.) takia tai sähkömagneettisen ympäristön vuoksi.
9. Bluetooth-laitteen säteilemät mikroaallot voivat vaikuttaa elektronisten lääkinällisten laitteiden toimintaan.
10. Laite ei ole vedenpitävä. Jos laitteeseen pääsee vettä tai vieraita esineitä, seurauksena voi olla tulipalo tai sähköisku. Jos laitteeseen pääsee vettä tai vieraita esineitä, lopeta käyttö välittömästi.
11. Lataa vain mukana tulevalla USB-johdolla.
12. Älä käytä muita kuin alkuperäisiä lisävarusteita tuotteen kanssa, koska muutoin tuote voi toimia epänormaalisti.
13. Älä tuki laitteiden tuuletusta. Tuotteen täytyy pystyä haihduttamaan lämpö.

## LATAUKSEN MERKKIVALO

1. Latausta tarvitaan, kun tuotteen akkuvirta on vähissä. Tuote siirtyy matalan virran itsesuojaustilaan, äänenvoimakkuus putoaa 70 %:iin, käytä lataamiseen adapteriamme. Punainen valo palaa, kun lataaminen on käynnissä, ja valo sammuu, kun lataus on valmis.
2. Käytä lataamiseen DC 9 V latausjohtoa (adapteri).
3. Huomaa: Lataa yli 6 tunnin ajan ennen ensimmäistä käyttökertaa. Akun vioittumisen välttämiseksi lataa akku täyteen, jos akku ei ole käynnissä pitkään aikaan.

Julkaistut tiedot	Arvo ja tarkkuus
Valmistajan nimi tai tavaramerkki, kaupparekisterinumero ja osoite	DONGGUANSHI YAMEIKE TECHNOLOGY CO.,LTD. Room 301 no.26 Xinfu Sixth Lane, Songbai Lang, Dongguan city, Guangdong Province, China
Mallitunniste	YMK-12W090130

Ottojännite	AC 100–240 V
Tuloverkkotaajuus	50/60 Hz
Antojännite (adapteri)	DC 9 V
Antovirta (adapteri)	1,3 A
Ulostuloteho	11,7 W
Aktiivitalan keskimääräinen hyötysuhde	92 %
Hyötysuhde alhaisella kuormituksella (10 %)	89 %
Kuormittamattoman tilan tehonkulutus	0,1 W

## TOIMINTOJEN KUVAUS

### Yleiset toiminnot

1. Perusvoimakkuus: Säädä pää-äänenvoimakkuutta kääntämällä pää-äänenvoimakkuuden säätönuppia missä tahansa tilassa.
2. Mikrofonin äänenvoimakkuus: Säädä mikrofonin äänenvoimakkuutta mikrofonitulon aikana kääntämällä mikrofonin äänenvoimakkuuden säätönuppia.
3. Tila: Painamalla M-painiketta voit vaihtaa tilaa välillä BT-USB-TF-LINE IN.

### MP3-toiminto

1. Kytke USB-muistitikku toistamaan musiikkitiedostoja MP3-, WMA- tai WAV-tiedostomuodossa.
2. Kytke TF-kortti toistamaan musiikkitiedostoja MP3-, WMA- tai WAV-tiedostomuodossa.
3. Toisto/tauko: Painamalla toistat/keskeytät musiikin.
4. Edellinen/seuraava laulu -painike: toista edellinen tai seuraava painikkeella painamalla painiketta.

### Mikrofonitoiminto

1. Kytke mikrofoni MIC1- tai MIC2-liitäntään, sitten voit käyttää mikrofonia karaokea varten.
2. Jos tuote ei sisällä mikrofonia, voit tarvittaessa ostaa 6,35 mm liittimellä varustetun johdollisen mikrofonin.

### Bluetooth-toiminto

1. Siirry Bluetooth-tilaan painamalla M-painiketta. Aktivoi Bluetooth-laitteellasi Bluetooth-ominaisuus skannaamaan käytettävissä olevat laitteet, ja luo yhteys valitsemalla "BPS-352". Kaiuttimesta kuuluu piippaus, kun laitepari on muodostettu.
2. Musiikin toistaminen: Ohjaa toistoa painamalla toista/tauko- ja edellinen/seuraava kappale -painikkeita.
3. kaiuttimen yhteys BT-laitteeseen katkaistaan painamalla ja pitämällä painettuna toista/tauko-painiketta.

### Valotoiminto

1. Valo syttyy, kun laitteen virta kytketään päälle.
2. Valonäppäin: muuta valoefektiä painamalla (7 valoefektiä käytettävissä) tai kytke valo pois päältä.

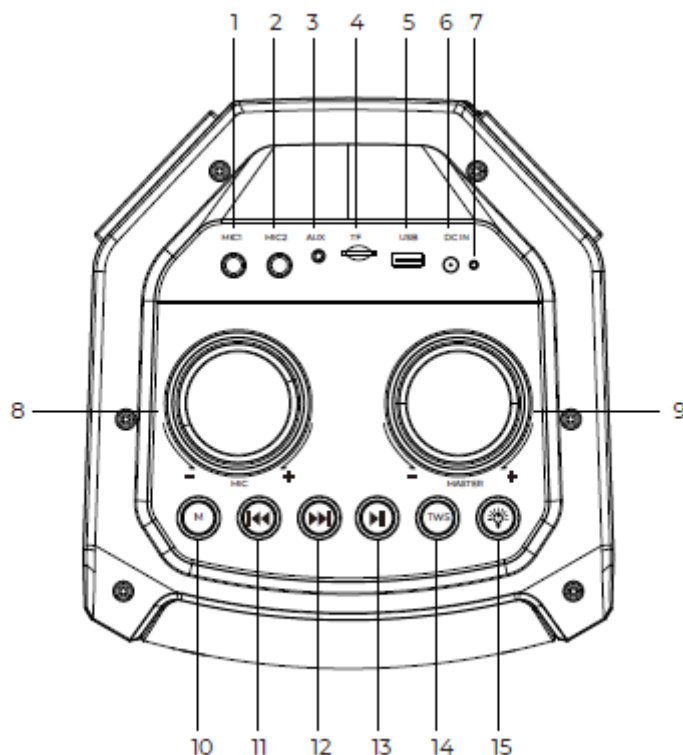
### TWS-toiminto

1. Osta 2 kpl BPS-352 -kaiuttimia, jos haluat käyttää TWS-toimintoa. Kytke yksi kaiutin päälle, yhdistä sitten kaiutin Bluetoothin kautta laitteisiisi.
2. Kytke toinen kaiutin päälle, paina ja pidä sitten painettuna TWS-painiketta kummassa tahansa kaiuttimessa 3 sekunnin ajan, niin että ne luovat yhteyden toisiinsa. Kuulet piippaavan äänen, kun laitteet ovat yhdistettyinä TWS-tilassa.
3. TWS-tila kytketään pois päältä painamalla ja pitämällä TWS-painiketta painettuna ensimmäisessä kaiuttimessa. Kuulet lyhyen piippauksen, kun laitteiden TWS on kytketty pois päältä.

## OMINAISUUDET

1. Kaiutin täysillä ominaisuuksilla, USB/TF-kortilla, Aux-in-toiminto.
2. Käytä korkealaatuista Bluetooth-sovellusta.
3. Tuki langalliselle mikrofonille.
4. Suuren kapasiteetin litiumakku kestää pitkään.
5. Käyttää digitaalista vahvistin-IC:tä ja pitkälle integroitua SMT-prosessia, mikä takaa vakaan ja kestäväen suorituskyvyn.
6. Tehokas basso, alhainen vääristymä korkealla äänenvoimakkuudella.

## OHJAUSPANEELIN KUVAUS




- |                         |                                      |
|-------------------------|--------------------------------------|
| 1. MIC1                 | 8. Mikrofonin äänenvoimakkuus        |
| 2. MIC2                 | 9. Perusvoimakkuus                   |
| 3. AUX IN -LIITÄNTÄ     | 10. Tila                             |
| 4. microSD-korttipaikka | 11. Edellinen kappale                |
| 5. USB-portti           | 12. Seuraava kappale                 |
| 6. DC-TULO              | 13. Toisto/tauko                     |
| 7. Latauksen merkkivalo | 14. TWS                              |
|                         | 15. Valo/virta päälle ja pois päältä |



### Varoitus!

- Sisältää litiumakun!
- Älä avaa tuotetta!

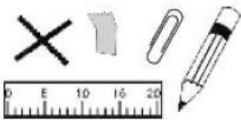
- Älä altista lämmölle, vedelle, kosteudelle, suoralle auringonpaisteelle!
- Lataa vain tuotteen mukana toimitetulla alkuperäisellä laturilla!




1. Laitteen päälle EI SAA laittaa esineitä, koska ne voivat naarmuttaa laitetta.



2. Laitetta EI SAA altistaa likaisille tai pölyisille ympäristöille.



3. Laitteen sisään EI SAA työntää mitään vieraita esineitä.



4. Laitetta EI SAA altistaa voimakkaille magneetti- tai sähkökentille.



5. Laitetta EI SAA käyttää sateessa.



6. Pyydä ohjeita elektronisten tuotteiden asianmukaisesta hävittämisestä paikallisilta viranomaisilta tai jälleenmyyjältä.



7. Laitetta EI SAA purkaa. Korjaukset saa tehdä vain hyväksytty huoltoteknikko.



## **Varoitus: sisällä on litiumparistoja**

8. Laitteessa on aukkoja lämmön haihduttamista varten. Laitteen tuuletusaukkoja EI SAA tukkia, koska laite voi tämän tuloksena kuumeta ja saada toimintavian. Laiton käyttötapa voi aiheuttaa henkilövammoja, omaisuusvahinkoja tai hengenvaarallisia onnettomuuksia.

Ota huomioon – kaikkia tuotteita voidaan muuttaa ilman erillistä ilmoitusta. Emme vastaa tämän käyttöoppaan virheistä tai puutteista.

KAIKKI OIKEUDET PIDÄTETÄÄN, COPYRIGHT DENVER A/S



denver.eu



Sähkö- ja elektroniikkalaitteet sekä niissä käytettävät paristot sisältävät materiaaleja, komponentteja ja aineita, jotka voivat olla vahingollisia terveydelle ja ympäristölle, jos jätemateriaalia (pois heitettävät sähkö- ja elektroniikkalaitteet sekä paristot) ei käsitellä asianmukaisesti.

Sähköinen ja elektroninen laite ja akku on merkitty roskakorilla, jonka yli on piirretty rasti, kuten yllä. Symboli kertoo, ettei sähkö- ja elektroniikkalaitteita tai paristoja saa hävittää kotitalousjätteen mukana, vaan ne on hävitettävä erikseen.

On tärkeää, että loppukäyttäjänä viet käytetyt paristot oikeaan keräyspaikkaan. Tällä tavoin voit varmistaa, että paristot kierrätetään lain mukaan, eivätkä ne vahingoita ympäristöä.

Kaikkiin kaupunkeihin on perustettu keräyspisteitä, joihin sähkö- ja elektroniikkalaitteet sekä paristot voidaan viedä maksutta edelleen toimitettaviksi kierrätysasemille tai muihin keräyspisteisiin tai ne voidaan kerätä suoraan kotoa. Lisätietoja saat kuntasi tekniseltä osastolta.

Denver A/S vakuuttaa, että radiolaitetyyppi BPS-352 on direktiivin 2014/53/EU mukainen. EU-vaatimustenmukaisuusvakuutuksen täysimittainen teksti on saatavilla seuraavassa osoitteessa: [denver.eu](http://denver.eu), napsauta hakukuvaketta verkkosivuston yläreunassa. Kirjoita mallinumero: BPS-352. Siirry nyt tuotesivulle, RED-direktiivi näkyy latausten/muiden latausten alla.

Käyttötaajuusalue:2402MHz-2480MHz

Maks. lähtöteho:300W (30W RMS)

DENVER A/S

Omega 5A, Soeften

DK-8382 Hinnerup

Tanska

[www.facebook.com/denver.eu](http://www.facebook.com/denver.eu)