



BPS-352

denver.eu

2022

Sikkerhedsoplysninger

Læs omhyggeligt sikkerhedsanvisningerne, før du tager produktet i brug første gang, og gem vejledningen til senere brug.

1. Dette produkt er ikke et legetøj. Hold det udenfor børns rækkevidde.
2. Advarsel: Produktet indeholder et litium-ion-batteri.
3. Hold produktet udenfor børns og kæledyrs rækkevidde, så dele ikke bliver tygget på eller slugt.
4. Produktets drifts- og opbevaringstemperaturområde ligger fra 0 °C til 40 °C. Udenfor dette område kan funktionaliteten blive påvirket.
5. Produktet må aldrig åbnes. Hvis du rører de elektriske dele i enheden, kan du få elektrisk stød. Reparation og service bør altid udføres af kvalificeret fagmand.
6. Udsæt ikke produktet for varme, vand, støv (støvede omgivelser), fugt og direkte sollys!
7. Beskyt dine ører mod høj lydstyrke. Høj lydstyrke kan beskadige dine ører og medføre risiko for tab af hørelse.
8. Trådløs Bluetooth-teknologi fungerer indenfor en rækkevidde på ca. 10 m. Den maksimale kommunikationsdistance kan variere afhængigt af forhindringer i området (mennesker, metalgenstande, vægge osv.) eller de elektromagnetiske forhold.
9. Mikrobølger fra en Bluetooth-enhed kan påvirke funktionsevnen i elektroniske medicinske enheder.
10. Enheden er ikke vandtæt. Hvis væske eller fremmedlegemer trænger ind i enheden, kan det medføre brand eller elektrisk stød. Hvis væske eller fremmedlegemer trænger ind i enheden, skal du omgående afbryde brugen.
11. Brug kun det medfølgende USB-kabel til opladning.
12. Brug kun originalt tilbehør sammen med produktet, da produktet ellers vil kunne fungere unormalt.
13. Blokér ikke for ventilationen på enhederne. Det skal være muligt for produktet at aflede varmen.

OPLADNING

1. Opladning er nødvendig, når batteriniveauet er lavt. Produktet aktiverer den selvbeskyttende strømsparetilstand, lydstyrken skrues ned til 70 %, og du skal tilslutte adapteren med henblik på opladning. Den røde kontrollampe lyser under opladningen og slukker, når enheden er fuldt opladet.
2. Brug det medfølgende kabel (adapter) på 9 V jævnstrøm til opladningen.
3. Bemærk: Oplad enheden i mindst 6 timer inden første ibrugtagning. Undgå skade på batteriet ved at oplade det fuldt ud, hvis det ikke skal bruges i længere tid.

| Specifikationer | Værdier og nøjagtighed |
|---|--|
| Producentens navn eller varemærke, virksomhedsnummer og adresse | DONGGUANSHI YAMEIKE TECHNOLOGY CO., LTD. Room 301 no.26 Xinfu Sixth Lane, Songbai Lang, Dongguan city, Guangdong Province, China |
| Modelidentifikator | YMK-12W090130 |

| | |
|---|-----------------------|
| Indgangsspænding | Vekselstrøm 100-240 V |
| Indgangsfrekvens, vekselstrøm | 50/60 Hz |
| Udgangsspænding (adapter) | DC 9 V |
| Udgangsstrøm (adapter) | 1,3 A |
| Udgangseffekt | 11,7 W |
| Gennemsnitlig effektivitet i aktiv tilstand | 92 % |
| Effektivitet ved lav belastning (10 %) | 89 % |
| Strømforbrug i ubelastet tilstand | 0,1 W |

OVERSIGT OVER FUNKTIONER

Generelle funktioner

1. Masterlydstyrke: Drej masterlydstyrkeknappen for at indstille lydstyrken i enhver tilstand.
2. Mikrofonlydstyrke: Drej mikrofonlydstyrkeknappen for at indstille lydstyrken for mikrofonindgangen.
3. Mode: Tryk på knappen M for at skifte tilstand blandt mulighederne BT-USB-TF-LINE IN.

MP3-funktion

1. Tilslut et USB-flashdrev for at afspille musikfiler i formaterne MP3, WMA eller WAV.
2. Sæt et TF-kort i for at afspille musikfiler i formaterne MP3, WMA eller WAV.
3. Afspil/Pause: Tryk for at afspille musik/sætte musik på pause.
4. Knappen Forrige/Næste musikfil: Tryk for at afspille forrige eller næste musikfil.

Mikrofonfunktion

1. Slut en mikrofon til indgangen MIC1 eller MIC2, hvorefter du kan anvende mikrofonen til karaoke.
2. Hvis produktet ikke leveres med en mikrofon, kan du købe en mikrofon med kabel og 6,35 mm stik, hvis du har brug for det.

Bluetooth-funktion

1. Tryk på knappen M for at aktivere Bluetooth. Aktivér Bluetooth på din Bluetooth-enhed for at søge efter tilgængelige enheder, og vælg "BPS-352" for at oprette forbindelse. Højttaleren afgiver et bip, når paringen er gennemført.
2. Afspilning af musik: Tryk på knapperne Afspil/Pause og Forrige/Næste for at styre afspilningen.
3. Hvis du vil koble højttaleren fra din BT-enhed, skal du holde knappen Afspil/Pause inde.

Lysfunktion

1. Lyset tænder, når du tænder enheden.
2. Lyskontakt: Tryk for at skifte lyseffekt (vælg mellem 7 forskellige lyseffekter) eller for at slukke lyset.

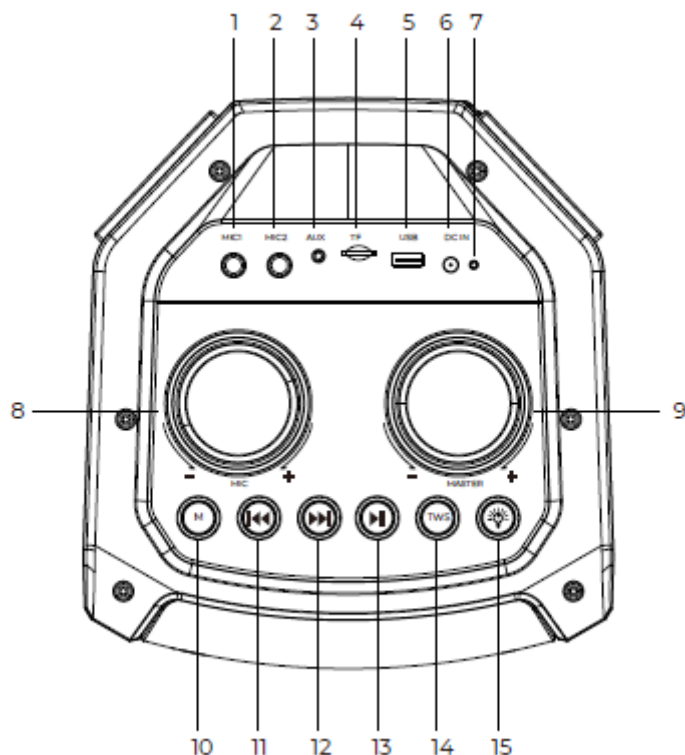
TWS-funktion

1. Du skal købe 2 BPS-352-højttalere, hvis du vil kunne bruge TWS-funktionen. Tænd den ene højttaler, og slut den til din enhed via Bluetooth.
2. Tænd den anden højttaler, og hold dernæst knappen TWS på begge højttalere inde i 3 sekunder for at oprette forbindelse mellem dem. Du hører et bip, når enhederne er forbundet i TWS-tilstand.
3. Når du vil deaktivere TWS-tilstand, skal du holde knappen TWS inde på den første højttaler. Du hører et kort bip, når enhederne ikke længere er forbundet via TWS.

FUNKTIONER

1. Højtaler med alle funktioner; med indgang for USB/TF-kort og med Aux-in-funktion.
2. Anvender en Bluetooth-opløsning i høj kvalitet.
3. Understøtter brug af kabelforbundet mikrofon.
4. Lithium-batteri med høj ydeevne og lang levetid.
5. Anvender et digitalt forstærkerkredsløb og en integreret SMT-proces, der sikrer stabil og varig ydeevne.
6. Kraftfuld bas, lav forvrængning ved høj lydstyrke.

OVERSIGT OVER KONTROLPANELET



- | | |
|-------------------------------|-------------------------|
| 1. MIC1 | 8. Mikrofonlydstyrke |
| 2. MIC2 | 9. Masterlydstyrke |
| 3. AUX-INDGANG | 10. Tilstand |
| 4. Holder til microSD-kort | 11. Forrige musiknummer |
| 5. USB-port | 12. Næste musiknummer |
| 6. JÆVNSTRØMSINDGANG | 13. Afspil/Pause |
| 7. Kontrollampe for opladning | 14. TWS |
| | 15. Lys/Tænd/Sluk |




Advarsel!

- Indeholder lithiumbatteri!
- Produktet må ikke åbnes!

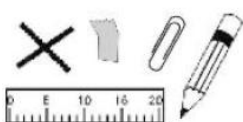
- Udsæt ikke enheden for varme, vand, fugt eller direkte sollys!
- Må kun oplades med den originale oplader, der blev leveret med produktet!



1. PLACÉR IKKE genstande ovenpå enheden, da sådanne kan ridse den.



2. UDSÆT IKKE enheden for snavsede eller støvede omgivelser.



3. STIK IKKE fremmedlegemer ind i enheden.



4. UDSÆT IKKE enheden for stærk magnetisme eller elektriske felter.



5. BRUG IKKE enheden i regnvejr.



6. Spørg hos de lokale myndigheder eller forhandleren vedr. korrekt bortskaffelse af elektroniske produkter.



7. SKIL IKKE enheden ad. Evt. reparation bør udelukkende udføres af dertil uddannet personale.



Advarsel: Indeholder lithium-batterier

8. Enheden er udstyret med ventilationsåbninger. BLOKÉR IKKE enhedens ventilationsåbninger, da enheden i modsat fald kan overophede og gå ned. Ulovlig betjening kan forårsage person- eller tingskade eller medføre livstruende ulykker.

Bemærk – Ret til uvarslet ændring af alle produkter forbeholdes. Vi tager forbehold for fejl og udeladelser i denne manual.

ALLE RETTIGHEDER RESERVERET, COPYRIGHT DENVER A/S



denver.eu



Elektrisk og elektronisk udstyr samt medfølgende batterier indeholder materialer, komponenter og stoffer, der kan være skadelige for menneskers sundhed og miljøet, hvis affaldet (kasseret elektrisk og elektronisk udstyr og batterier) ikke håndteres korrekt.

Elektrisk og elektronisk udstyr og batterier er mærket med ovenstående symbol med en affaldsspand overstreget med et kryds. Symbolet angiver, at elektrisk og elektronisk udstyr og batterier ikke må bortskaffes sammen med almindeligt husholdningsaffald men skal bortskaffes særskilt.

Det er vigtigt, at du som slutbruger afleverer dine brugte batterier på de hertil beregnede indsamlingssteder. På denne måde er du med til at sikre, at batterierne genanvendes i overensstemmelse med lovgivningen og ikke belaster miljøet.

Alle kommuner har etableret indsamlingsordninger, hvor affald fra elektrisk og elektronisk udstyr samt batterier gratis kan afleveres på genbrugsstationer og andre indsamlingssteder eller blive afhentet direkte fra boligerne. Nærmere information kan fås hos kommunens tekniske forvaltning.

Hermed erklærer Denver A/S, at radioudstyrstypen BPS-352 er i overensstemmelse med direktiv 2014/53/EU.

EU-overensstemmelseserklæringens fulde tekst kan findes på følgende internetadresse: denver.eu, og klik på søgeikonet øverst på hjemmesiden. Skriv modelnummeret: BPS-352. Du kommer nu ind på produktsiden, hvor RED-direktivet kan findes under downloads/andre downloads.

Driftsfrekvensområde:2402MHz-2480MHz

Maksimal udgangseffekt:300W (30W RMS)

DENVER A/S

Omega 5A, Soeften

DK-8382 Hinnerup

Danmark

www.facebook.com/denver.eu