

# DEN

## Sikkerhedsoplysninger

Læs omhyggeligt sikkerhedsanvisningerne, før du tager produktet i brug første gang, og gem vejledningen til senere brug.

1. Dette produkt er ikke et legetøj. Hold det udenfor børns rækkevidde.
2. Advarsel: Produktet indeholder et litium-ion-batteri.
3. Hold produktet udenfor børns og kæledyrs rækkevidde, så dele ikke bliver tygget på eller slugt.
4. Produktets drifts- og opbevaringstemperaturområde ligger fra 0 °C til 40 °C. Udenfor dette område kan funktionaliteten blive påvirket.
5. Produktet må aldrig åbnes. Hvis du rører de elektriske dele i enheden, kan du få elektrisk stød. Reparation og service bør altid udføres af kvalificeret fagmand.
6. Udsæt ikke produktet for varme, vand, støv (støvede omgivelser), fugt og direkte sollys!
7. Beskyt dine ører mod høj lydstyrke. Høj lydstyrke kan beskadige dine ører og medføre risiko for tab af hørelse.
8. Trådløs Bluetooth-teknologi fungerer indenfor en rækkevidde på ca. 10 m. Den maksimale kommunikationsdistance kan variere afhængigt af forhindringer i området (mennesker, metalgenstande, vægge osv.) eller de elektromagnetiske forhold.
9. Mikrobølger fra en Bluetooth-enhed kan påvirke funktionsevnen i elektroniske medicinske enheder.
10. Enheden er ikke vandtæt. Hvis væske eller fremmedlegemer trænger ind i enheden, kan det medføre brand eller elektrisk stød. Hvis væske eller fremmedlegemer trænger ind i enheden, skal du omgående afbryde brugen.
11. Brug kun det medfølgende USB-kabel til opladning.
12. Brug kun originalt tilbehør sammen med produktet, da produktet ellers vil kunne fungere unormalt.

13. Blokér ikke for ventilationen på enhederne. Det skal være muligt for produktet at aflede varmen.

## Specifikationer:

6,5" + 6,5" bashøjtaler

1" diskantøjtaler

Batteri: 3,7 V/4400 mAh

Maksimal udgangseffekt: 80W (8W RMS)

3,5 mm Aux-indgang

Afspil via USB/microSD-kort, Bluetooth-tilslutning

1 mikrofonindgang

BASS/diskant/ekkokontrol

Produktstørrelse: 24 x 25 x 56,5 cm

Produktets nettovægt: 3,85 kg

Op til 6-8 timers musikafspilning (50% lydstyrke)

Opladningstid: 5-7 timer

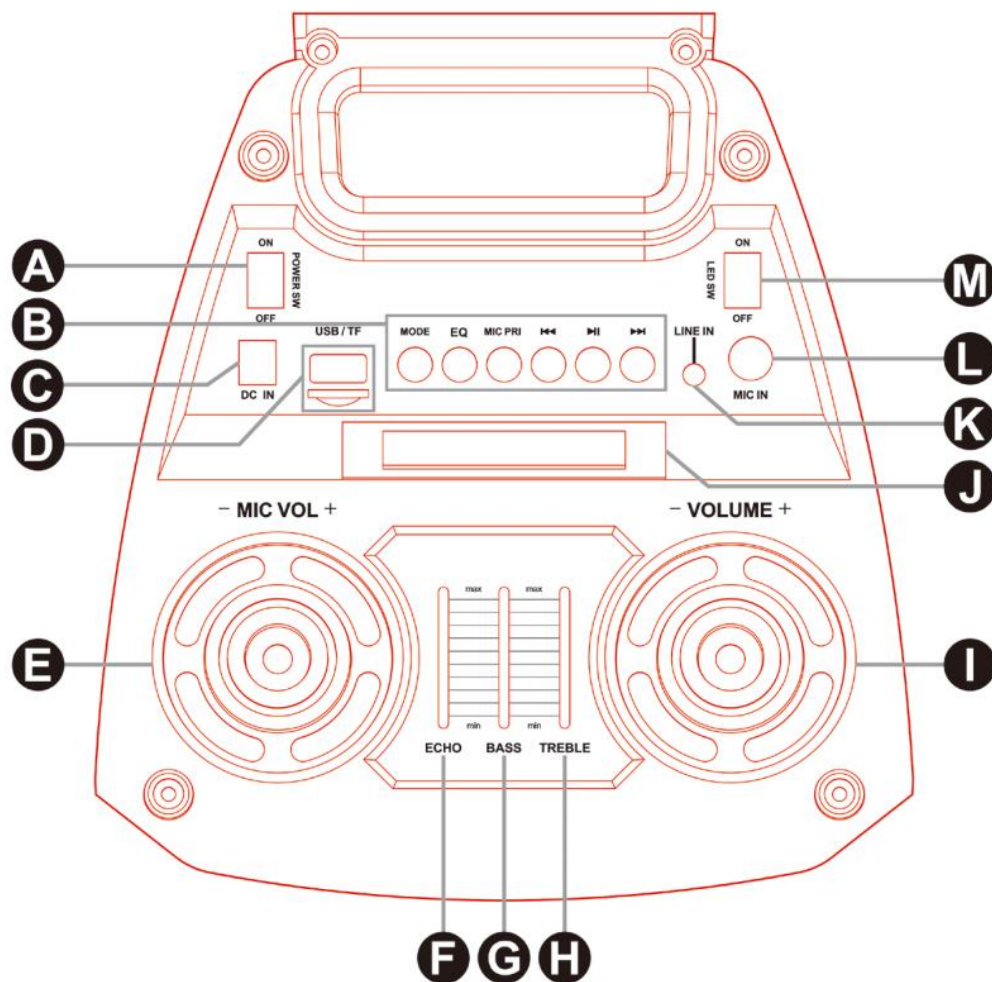
Funktioner på fjernbetjening

Optagelsesfunktion: Optag lyd via mikrofon til USB-flashdrive/microSD-kort

Kassens indhold:

- Brugervejledning
- Fjernbetjening
- USB-opladningskabel

## Betjening af toppanel



A: Tænd/sluk

B: Knap

MODE: Skift til anden tilstand (USB/microSD-kort/BT/Line in)

EQ: Tryk for at skifte mellem forskellige EQ-indstillinger.

MIC PRI: Tryk på knappen, når mikrofonen er i brug, for at give mikrofonen prioritet over musikprogrammet. Tryk igen for at slukke funktionen.



: I tilstanden USB/microSD-kort – Kort tryk for forrige musiknummer, langt tryk for hurtig spoling baglæns.

I tilstanden BT mode – Forrige musiknummer.



: Kort tryk for at afspille/pause i tilstanden USB/microSD-kort/BT.



: I tilstanden USB/microSD-kort – Kort tryk for at afspille næste musikstykke, langt tryk for hurtig spoling fremad.

I tilstanden BT – Næste musiknummer.

C: Indgang til 5 V jævnstrøm (opladningsstik)

D: Indgang til USB-afspilning/microSD-kort

E: MIC VOL (forøg eller reducér lydstyrken på mikrofonen).

F: ECHO

G: BASS

H: TREBLE

I: VOLUME (forøg eller reducér lydstyrken)

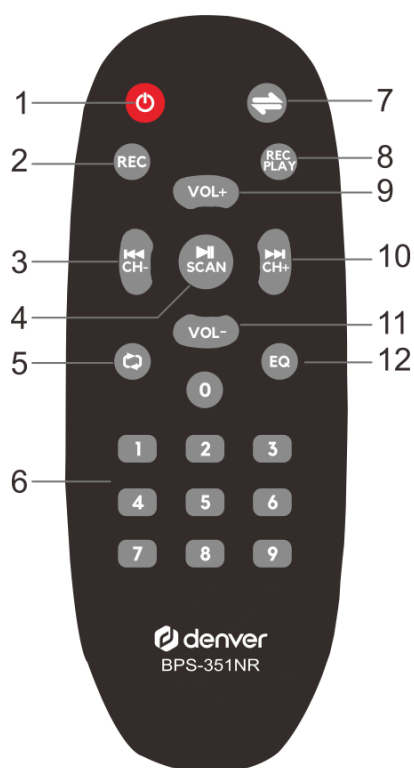
J: LED-kontrollampe (opladningskontrollampe)

K: Aux-indgang (3,5 mm)

L: Mikrofonindgang

M: Skift af LED-lys

## Fjernbetjening



### 1. Standby

### 2. Optagelse

Tryk på knappen "REC" i tilstanden USB/microSD-kort for at optage.

### 3. Forrige musiknummer

I tilstanden USB/microSD-kort – Kort tryk for forrige musiknummer, langt tryk for hurtig spoling baglæns.

I tilstanden BT mode – Forrige musiknummer.

### 4. Sæt på pause og afspil

### 5. Funktionen Gentag

Tryk for at gentage et musiknummer eller gentage alle musiknumre.

Knappen har ingen funktion i tilstanden trådløs BT/Linjeindgang.

### 6. Talknapper

Vælg musiknummer i tilstanden USB/microSD-kort.

Knapperne har ingen funktion i tilstanden BT/Linjeindgang.

### 7. Tilstand

Tryk kort for at springe til tilstanden BT/linjeindgang/USB/microSD-kort.

### 8. Afspil optagelse

Tryk kort for at afspille optagelsen i tilstanden USB/microSD-kort. Tryk langt for at slette optagelsen.

9. Vol+

Tryk for at øge lydstyrken.

10. Næste musiknummer

I tilstanden USB/microSD-kort – Kort tryk for at afspille næste musikstykke, langt tryk for hurtig spoling fremad.

I tilstanden BT – Næste musiknummer.

11. Vol-

Tryk for at reducere lydstyrken.

12. EQ-funktion


Tryk for at skifte mellem forskellige EQ-indstillinger.

## BETJENINGSVEJLEDNING

---

### ● Parringstilstand til trådløs BT:


Tryk på MODE på enheden eller på fjernbetjeningen, indtil BT vises.

1. Placér mobiltelefonen inden for en afstand af 10 m.
2. Aktivér BT-funktionen på mobiltelefonen, så telefonen kan begynde at søge efter BT-enheden.
3. Vælg enheden (**Denver BPS-351NR**), som mobiltelefonen har fundet.
4. Tryk kort på knappen PLAY/PAUSE “

### ● TILSTANDEN LINJEINDGANG:

Tryk på knappen MODE på enheden eller på fjernbetjeningen, indtil LINE IN er valgt. Afspil musikken på enheden, der er tilsluttet linjeindgangen.

### ● Tilstanden USB/microSD-kort:

1. Tryk efter start af enheden på knappen MODE for at vælge tilstanden 'USB eller microSD-kort', eller sæt USB- eller microSD-kortet i højttaleren. Enheden afspiller musiknumrene automatisk.
2. Tryk kort på tasten “

Bemærk: Ret til uvarslet ændring i alle produkter forbeholdes. Vi tager forbehold for fejl og udeladelser i denne manual.

ALLE RETTIGHEDER RESERVERET, COPYRIGHT DENVER A/S



UK  
CA

CE



Elektrisk og elektronisk udstyr samt medfølgende batterier indeholder materialer, komponenter og stoffer, der kan være skadelige for menneskers sundhed og miljøet, hvis affaldet (kasseret elektrisk og elektronisk udstyr og batterier) ikke håndteres korrekt.

Elektrisk og elektronisk udstyr og batterier er mærket med ovenstående symbol med en affaldsspand overstreget med et kryds. Symbolet angiver, at elektrisk og elektronisk udstyr og batterier ikke må bortskaffes sammen med almindeligt husholdningsaffald men skal bortskaffes særskilt.

Det er vigtigt, at du som slutbruger afleverer dine brugte batterier på de hertil beregnede indsamlingssteder. På denne måde er du med til at sikre, at batterierne genanvendes i overensstemmelse med lovgivningen og ikke belaster miljøet.

Alle kommuner har etableret indsamlingsordninger, hvor affald fra elektrisk og elektronisk udstyr samt batterier gratis kan afleveres på genbrugsstationer og andre indsamlingssteder eller blive afhentet direkte fra boligerne. Nærmere information kan fås hos kommunens tekniske forvaltning.



EU-overensstemmelseserklæringens fulde tekst kan findes på følgende internetadresse: [denver.eu](http://denver.eu) , og klik på søgeikonet øverst på hjemmesiden. Skriv modelnummeret: **BPS-351NR**. Du kommer nu ind på produktsiden, hvor RED-direktivet kan findes under downloads/andre downloads.

Driftsfrekvensområde: 2.402-2.480 MHz,  
Maksimal udgangseffekt: 80W (8W RMS)

DENVER A/S

Omega 5A, Soefte

DK-8382 Hinnerup

Danmark

[www.facebook.com/denver.eu](http://www.facebook.com/denver.eu)