

NOR

Sikkerhetsinformasjon

Les sikkerhetsinstruksjonene grundig før produktet brukes for første gang. Behold instruksjonene for fremtidig referanse.

1. Produktet er ikke et leketøy. Oppbevares utilgjengelig for barn.
2. Advarsel: Dette produktet inkluderer Litium-ion-batteri.
3. Hold produktet utenfor rekkevidden til barn og dyr, for å unngå tygging og svelging.
4. Produktets betjenings- og oppbevaringstemperatur er fra 0 grader celsius til 40 grader celsius. Bruk under og over denne temperaturen kan påvirke funksjonaliteten.
5. Produktet skal aldri åpnes. Berøring av elektronikken på innsiden kan forårsake elektrisk støt. Reparasjon eller service må kun utføres av kvalifisert personell.
6. Utsettes ikke for varme, vann, støv (støvete miljø), fuktighet eller direkte sollys!
7. Beskytt ørene dine mot høyt volum. Høye volum kan skade ørene dine og forårsake risiko for hørselsskade.
8. Trådløs Bluetooth-teknologi betjenes innenfor en rekkevidde på omtrent 10 m (30 fot). Maksimal kommunikasjonsavstand kan avhenge av hindringer (mennesker, metallgjenstander, vegger osv.) eller det elektromagnetisk miljøet.
9. Mikrobølger som avgis fra en Bluetooth-enhet kan påvirke driften til elektroniske medisinske enheter.
10. Enheten er ikke vanntett. Dersom vann eller fremmedobjekter kommer inn i enheten, kan dette forårsake brann eller elektrisk støt. Stopp bruken umiddelbart dersom vann eller fremmedobjekter kommer inn i enheten.
11. Lade kun med den leverte USB-kabelen.
12. Ikke bruk uoriginalt tilbehør sammen med produktet, siden dette kan føre til at produktet fungerer unormalt.

13. Ikke blokker ventilasjonen på enhetene. Produktet skal kunne spre varmen.

Spesifikasjoner:

6,5" +6,5" basshøytaler

1" diskant/høytaler

Batteri: 3,7 V / 4400 mAh

Maks. utgangseffekt: 80W (8W RMS)

3,5 mm Aux-inn

USB- / Micro SD-kortavspilling; Bluetooth-forbindelse

Mikrofoninngang x 1

BASS/diskant/ekkokontroll

Produktstørrelse: 24 x 25 x 56,5 cm

Produktets nettovekt: 3,85 kg

Opp til 6-8 timer musikkspilling (50% volume)

Ladetid: 5-7 timer

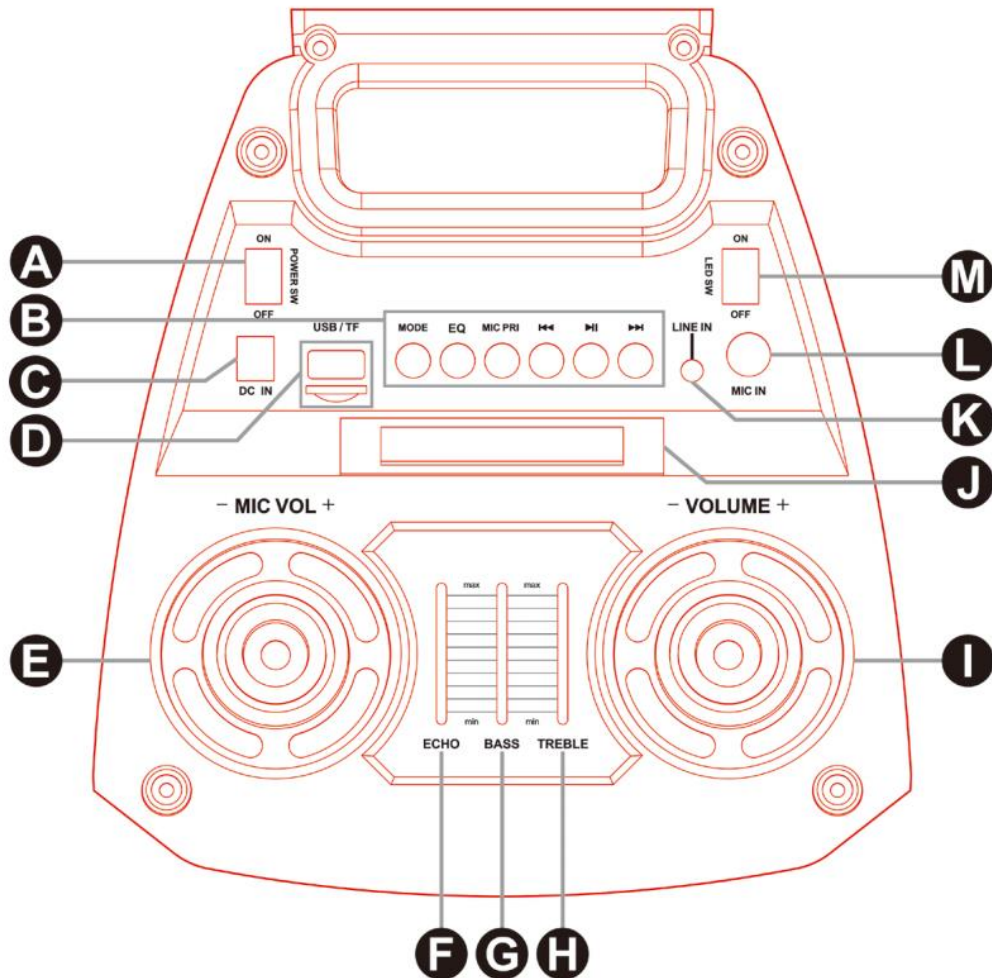
Funksjoner på fjernkontrollen

Opptaksfunksjoner: Ta opp lyd via mikrofon til USB-flashdisk / Micro SD-kort

Dette finner du i esken:

- Bruksanvisning
- Fjernkontroll
- USB-ladekabel

Betjening fra topppanelet



A: Slå av/på

B: Knapp

MODUS: bytt annen modus (USB / Micro SD-kort / BT / linje inn)

EQ: Trykk for å bytte mellom de forskjellige EQ-innstillingene.

MIC PRI: Når mikrofonen er i bruk, trykker du én gang for å prioritere musikkprogrammet og igjen for å slå av denne funksjonen.



: Fra USB / Micro SD-kortmodus – kort trykk for forrige sang, langt trykk for å spole bakover. Fra BT-modus – forrige sang.



: Kort trykk for å spille av/pause fra USB / Micro SD-kort / BT.



: Fra USB/Micro SD-kortmodus – kort trykk for neste sang, langt trykk for å

spole fremover.

Fra BT -modus – neste sang.

C: DC 5 V inngang (ladespor)

D: USB-avspilling / Micro SD-kortinngang

E: MIK VOL (kontroller økt eller redusert mikrofonvolum.)

F: EKKO

G: BASS

H: DISKANT

I: VOLUM (kontroller økt eller redusert volum.)

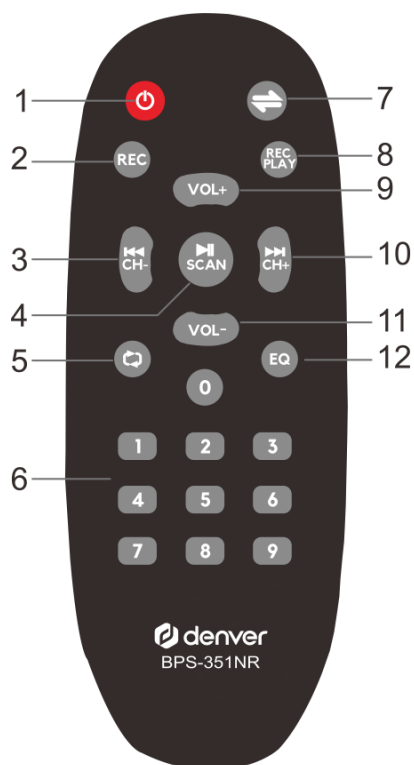
J: LED-lys (ladeindikator)

K: Aux-inn (3,5 mm)

L: Mikrofoninngang

M: LED-bytte

Fjernkontroll



1. Standby

2. Opptaksfunksjon

Fra USB / Micro SD-kortmodus, trykker du på «REC»-knappen for opptak.

3. Forrige sang

Fra USB / Micro SD-kortmodus – kort trykk for forrige sang, langt trykk for å spole bakover.

Fra BT -modus – forrige sang.

4. Pause og spill

5. Repeat-funksjon

Trykk for å gjenta en sang eller gjenta alle sangene.

I trådløs BT / linje inn-modus har ikke denne knappen noen funksjon.

6. Nummerknapper

Fra USB/Micro SD-kortmodus for å velge sanger.

I BT / linje inn-modusene har ikke disse knappene noen funksjon.

7. Modus

Trykk kort for å hoppe til BT / linje inn / USB / Micro SD-kort-modus.

8. Opptak

I USB / Micro SD-kortmodus, trykker du kort for å spille opptaket og langt trykk for å slette posten.

9. Hovedvolum+

Trykk for å øke volumet.

10. Neste sang

Fra USB/Micro SD-kortmodus – kort trykk for neste sang, langt trykk for å spole fremover.

Fra BT -modus – neste sang.

11. Hovedvolum-

Trykk for å redusere volumet.


12. EQ-funksjon

Trykk for å bytte mellom de forskjellige EQ-innstillingene.

BRUKSANVISNING

● Trådløs BT-sammenkoblingsmodus:

Trykk på MODE på enheten eller fjernkontrollen til BT er valgt.

1. Plasser mobiltelefonen innenfor 10 meter;
2. Aktiver BT-funksjonene på mobiltelefonen din, slik at mobiltelefonen begynner å søke etter BT-enheten.
3. Velg riktig modellnr. (**Denver BPS-351NR**) Enheten funnet av mobiltelefonen;
4. Trykk kort på PLAY/PAUSE-knappen «» for å spille eller pause musikken.




Trykk kort på «» eller «»-knappen for å velge forrige eller neste sang.

● LINJE INN-MODUS:

Trykk på MODE-knappen på enheten eller fjernkontrollen til LINE IN er valgt.

Spill av musikken til enheten som er koblet til LINJE INN-inngangen.

● USB / Micro SD-kortmodus:

1. Etter oppstart, trykker du på MODE-knappen for å velge modusen «USB eller Micro SD-kort», eller sett inn USB- eller Micro SD-kortet i denne høyttaleren og enheten spiller automatisk av sangene.
2. Trykk kort på «»-knappen for å pause eller spille.
3. Trykk kort på «»-knappen for forrige sang, og trykk lenge for rask spoling bakover.
4. Trykk kort på «»-knappen for den neste sangen, og trykk lenge for rask spoling fremover.

Vennligst merk at vi kan gjøre endringer på alle våre produkter uten forvarsel.
Vi tar forbehold om eventuelle feil og mangler i denne manualen.

ALLE RETTIGHETER FORBEHOLDT, COPYRIGHT DENVER A/S



denver.eu

UK
CA



Elektrisk og elektronisk utstyr og batterier inneholder materialer, komponenter og stoffer som kan være farlige for helse og miljø hvis avfallet (kasserte elektriske og elektroniske produkter og batterier) ikke håndteres riktig.

Elektrisk og elektronisk utstyr og batterier er merket med en søppelbøtte med kryss over, som vist ovenfor. Dette symbolet betyr at elektrisk og elektronisk utstyr og batterier ikke må kastes sammen med annet husholdningsavfall, men skal avhendes separat.

Det er viktig at du som sluttbruker kvitter deg med dine brukte batterier på en korrekt måte. På denne måten kan du være sikker på at batteriene blir resirkulert i henhold til lovverket, og ikke skader miljøet.

Alle byer har egne systemer for avfallshåndtering. Elektrisk og elektronisk utstyr og batterier kan enten leveres inn gratis til gjenvinningsstasjoner og andre innsamlingssteder eller bli hentet direkte fra husholdningene. Du kan

få mer informasjon fra de lokale myndighetene i byen din.

EU-overensstemmelseserklæringens fulle tekst kan man finne på følgende internettadresse: denver.eu, og klikk deretter på søkeikonet øverst på nettsiden. Tast inn modellnummeret: **BPS-351NR**. Gå deretter til produktsiden, så finner du RED-direktivet under nedlastinger/andre nedlastinger.

Operativt frekvensområde: 2 402 MHz ~ 2 480 MHz,
Maks. utgangseffekt: 80W (8W RMS)

DENVER A/S

Omega 5A, Soeften

DK-8382 Hinnerup

Danmark

www.facebook.com/denver.eu