

# FIN

## Turvallisuustiedot

Lue turvallisuusohjeet huolellisesti ennen tuotteen ensimmäistä käyttökertaa ja säilytä ohjeet myöhempiä tarpeita varten.

1. Tämä tuote ei ole lelu. Pidä se poissa lasten ulottuvilta.
2. Varoitus: Tämä tuote sisältää litiumioniakun.
3. Pidä laite poissa lasten ja lemmikkieläinten ulottuvilta, jotta vältät niiden pureskelun ja nielemisen.
4. Tuotteen käyttö- ja varastointilämpötila on 0 celsiusasteen ja 40 celsiusasteen välillä. Tämän lämpötila-alueen alittaminen tai ylittäminen voi vaikuttaa toimintaan.
5. Älä koskaan avaa tuotetta. Sisällä olevien sähköosien koskettaminen voi aiheuttaa sähköiskun. Vain pätevät henkilöt saavat korjata tai huoltaa laitetta.
6. Älä altista lämmölle, vedelle, pölylle (pölyiselle ympäristölle), kosteudelle, suoralle auringonpaisteelle!
7. Suojaa korvasi kovalta äänenvoimakkuudelta. Kova äänenvoimakkuus voi vahingoittaa korvasi ja vaarana on kuulonmenetys.
8. Langaton Bluetooth-tekniikka toimii 10 metrin (30 jalan) kantaman sisällä. Suurin tiedonsiirtoetäisyys voi vaihdella esteiden (ihmiset, metalliesineet, seinät jne.) takia tai sähkömagneettisen ympäristön vuoksi.
9. Bluetooth-laitteen säteilemät mikroaallot voivat vaikuttaa elektronisten lääkinnällisten laitteiden toimintaan.
10. Laite ei ole vedenpitävä. Jos laitteeseen pääsee vettä tai vieraita esineitä, seurauksena voi olla tulipalo tai sähköisku. Jos laitteeseen pääsee vettä tai vieraita esineitä, lopeta käyttö välittömästi.
11. Lataa vain mukana tulevalla USB-johdolla.
12. Älä käytä muita kuin alkuperäisiä lisävarusteita tuotteen kanssa, koska muutoin tuote voi toimia epänormaalisti.
13. Älä tuki laitteiden tuuletusta. Tuotteen täytyy pystyä haihduttamaan lämpö.

## Tekniset tiedot:

6,5" + 6,5" bassokaiutin

1" diskanttikaiutin

Akku: 3,7 V/4400 mAh

Maks. lähtöteho: 80W (8W RMS)

3,5 mm äänitulo

USB-/Micro-SD-korttitoisto; Bluetooth-yhteys

Mikrofonitulo x 1

BASSO-/diskantti-/kaikusäätö

Tuotteen koko: 24 x 25 x 56,5 cm

Tuotteen nettopaino: 3,85 kg

Jopa 6-8 tuntia musikin toistoa (50% äänenvoimakkuudella)

Latausaika: 5-7 tuntia

Kaukosäätimen toiminnot

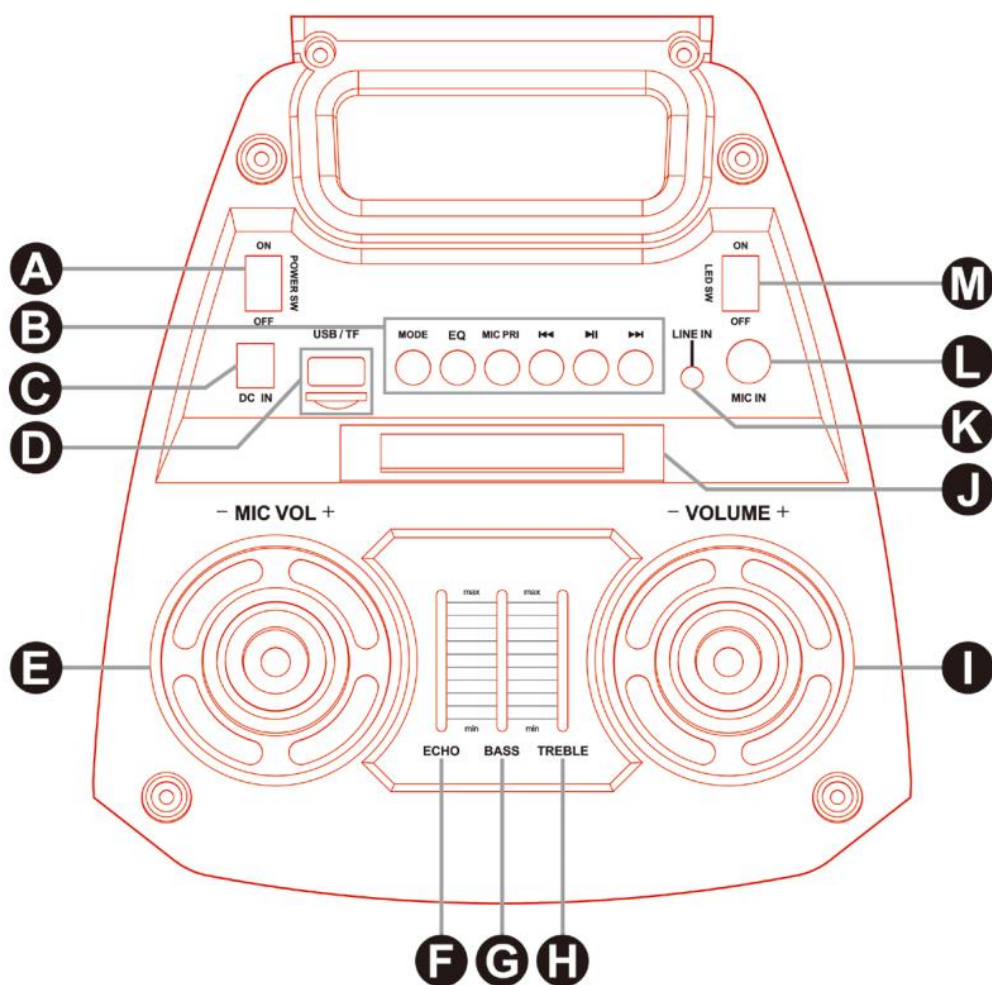
Tallennustoiminto: Voit tallentaa ääntä mikrofonin kautta

USB-muistiin/Micro-SD-kortille

Pakkauksen sisältö:

- Käyttöopas
- Kaukosäädin
- USB-latausjohto

## Yläpaneelin käyttö



A: Virran kytkeminen päälle tai pois päältä

B: Painike

MODE: vaihtaa toisen tilan (USB/Micro-SD-kortti/BT/linjatulo)

EQ: Painamalla vaihdat eri taajuudenkorjainasetusten välillä.

MIC PRI: Kun mikrofoni on käytössä ja painat yhden kerran, mikrofoni saa etusijan musiikkiohjelman edelle, painamalla uudelleen toiminto menee pois päältä.



: USB-/Micro-SD-korttitilassa lyhyellä painalluksella siirryt edelliseen kappaleeseen, pitkällä painalluksella nopeasti taaksepäin.

BT-tilassa siirryt edelliseen kappaleeseen.



: Painamalla lyhyesti toisto/tauko USB-/Micro-SD-kortti-/Bluetooth-tilassa,



: USB-/Micro-SD-korttitilassa lyhyellä painalluksella siirryt seuraavaan kappaleeseen, pitkällä painalluksella nopeasti eteenpäin.

Bluetooth-tilassa – seuraava kappale.

C: DC 5 V tulo (latauspaikka)

D: USB-toisto/Micro-SD-korttitulo

E: MIC VOL (lisää mikrofonin äänenvoimakkuutta tai vähennä sitä.)

F: ECHO

G: BASS

H: TREBLE

I: VOLUME (lisää äänenvoimakkuutta tai vähennä sitä)

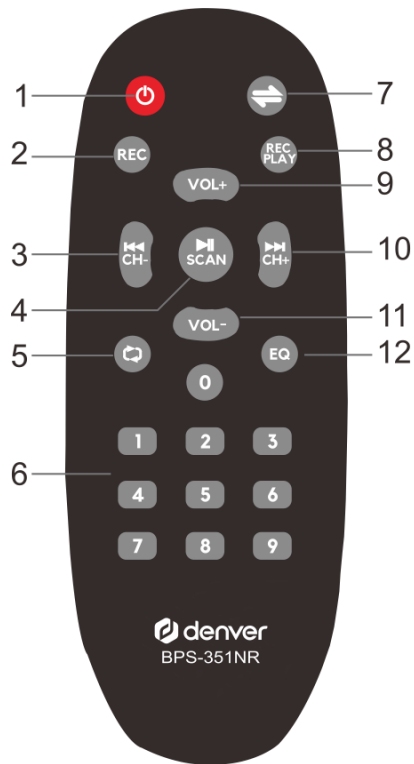
J: LED-valo (latauksen merkkivalo)

K: Äänitulo (3,5 mm)

L: Mikrofoniliitântä

M: LED-kytkin

# Kaukosäädin



1. Valmiustila

2. Tallennustoiminto

Tallennat USB-/Micro-SD-korttitilassa painamalla "REC"-painiketta.

3. Edellinen kappale

USB-/Micro-SD-korttitilassa lyhyellä painalluksella siirryt edelliseen kappaleeseen, pitkällä painalluksella nopeasti taaksepäin.

BT-tilassa siirryt edelliseen kappaleeseen.

4. Tauko ja toisto

5. Toistotoiminto

Painamalla toistat yhden kappaleen tai toistat kaikki kappaleet.

Tämä painike ei ole toiminnassa langattomassa Bluetooth-/linjatulotilassa.

6. Numeronäppäin

Valitset kappaleet USB-/Micro-SD-korttitilassa.

Nämä painikkeet eivät toimi Bluetooth-/linjatulotilassa.

7. Tila

Painamalla lyhyesti siirryt Bluetooth-/linjatulo-/USB-/Micro-SD-kortti-tilaan.

8. Tallennuksen toisto

Painamalla lyhyesti USB-/Micro-SD-korttitilassa toistat tallennuksen ja pitkällä painalluksella poistat tallennuksen.

9. Pää-äänenvoimakkuus +

Painamalla lisäät äänenvoimakkuutta.

10. Seuraava kappale

USB-/Micro-SD-korttitilassa lyhyellä painalluksella siirryt seuraavaan kappaleeseen, pitkällä painalluksella nopeasti eteenpäin.

Bluetooth-tilassa – seuraava kappale.

11. Pää-äänenvoimakkuus -

Painamalla vähennät äänenvoimakkuutta.

12. Taajuuskorjaintoiminto




Painamalla vaihdat eri taajuudenkorjainasetusten välillä.

# KÄYTTÖOHJEET

---

## ● Langaton Bluetooth-pariliitostila:




Paina MODE-painiketta laitteesta tai kaukosäätimestä, kunnes Bluetooth on valittuna.

1. Aseta matkapuhelin 10 metrin sisälle;
2. Aktivoi matkapuhelimen Bluetooth-ominaisuudet, jotta matkapuhelin alkaa etsiä Bluetooth-laitteita.
3. Valitse oikea mallinumero (**Denver BPS-351NR**), jonka matkapuhelin löysi;
4. Painamalla lyhyesti PLAY/PAUSE-painiketta "" voit toistaa musiikkia tai keskeyttää sen. Painamalla lyhyesti ""- tai ""-näppäintä valitset edellisen tai seuraavan kappaleen.

## ● LINJATULOTILA:

Paina MODE-painiketta laitteesta tai kaukosäätimestä, kunnes LINE IN on valittuna. Toista musiikkia LINE IN -tuloon yhdistetystä laitteesta.

## ● USB- /Micro-SD-korttitila:

1. Paina käynnistyksen jälkeen Mode-painiketta ja valitse "USB- tai Micro SD Card"-tila tai aseta USB tai Micro-SD-kortti kaiuttimeen, laite toistaa kappaleita automaattisesti.
2. Painamalla ""-näppäintä lyhyesti keskeytät tai toistat.
3. Painamalla lyhyesti ""-näppäintä siirryt edelliseen kappaleeseen, pitkällä painalluksella nopeasti taaksepäin.
4. Painamalla lyhyesti ""-näppäintä siirryt seuraavaan kappaleeseen, pitkällä painalluksella nopeasti eteenpäin.

Ota huomioon – kaikkia tuotteita voidaan muuttaa ilman erillistä ilmoitusta.  
Emme vastaa tämän käyttöoppaan virheistä tai puutteista.

KAIKKI OIKEUDET PIDÄTETÄÄN, COPYRIGHT DENVER A/S



UK  
CA

CE



Sähkö- ja elektroniikkalaitteet sekä niissä käytettävät paristot sisältävät materiaaleja, komponentteja ja aineita, jotka voivat olla vahingollisia terveydelle ja ympäristölle, jos jättemateriaalia (pois heitettävät sähkö- ja elektroniikkalaitteet sekä paristot) ei käsitellä asianmukaisesti.

Sähköinen ja elektroninen laite ja akku on merkitty roskakorilla, jonka yllä on piirretty rasti, kuten yllä. Symboli kertoo, ettei sähkö- ja elektroniikkalaitteita tai paristoja saa hävittää kotitalousjätteen mukana, vaan ne on hävitettävä erikseen.

On tärkeää, että loppukäyttäjänä viet käytetyt paristot oikeaan keräyspaikkaan. Tällä tavoin voit varmistaa, että paristot kierrätetään lain mukaan, eivätkä ne vahingoita ympäristöä.

Kaikkiin kaupunkeihin on perustettu keräyspisteitä, joihin sähkö- ja elektroniikkalaitteet sekä paristot voidaan viedä maksutta edelleen toimitettaviksi kierrätysasemille tai muihin keräyspisteisiin tai ne voidaan



kerätä suoraan kotoa. Lisätietoja saat kuntasi tekniseltä osastolta.

EU-vaatimustenmukaisuusvakuutuksen täysimittainen teksti on saatavilla seuraavassa osoitteessa: [denver.eu](http://denver.eu), napsauta hakukuvaketta verkkosivuston yläreunassa. Kirjoita mallinumero: **BPS-351NR**. Siirry nyt tuotesivulle, RED-direktiivi näkyy latausten/muiden latausten alla.

Käyttötaajuusalue: 2402–2480 MHz,

Maks. lähtöteho: 80W (8W RMS)

DENVER A/S

Omega 5A, SPairing ooften

DK-8382 Hinnerup

Tanska

[www.facebook.com/denver.eu](http://www.facebook.com/denver.eu)