

GEBRUIKSHANDLEIDING

Veiligheidsinformatie

Lees de veiligheidsinstructies zorgvuldig door voordat u het product voor de eerste keer gebruikt en bewaar de instructies voor toekomstig gebruik.

1. Dit product is geen speelgoed. Houd het buiten bereik van kinderen.
2. Waarschuwing: Dit product bevat AAA-batterijen. Gebruik alleen AAA-batterijen voor de afstandsbediening.
3. Houd het product en de batterijen buiten het bereik van kinderen en huisdieren om te voorkomen dat ze erop kauwen of het inslikken.
4. Gebruik nooit oude en nieuwe batterijen of verschillende soorten batterijen samen. Verwijder de batterijen als u het product langere tijd niet gebruikt. Controleer de polariteit (+/-) van de batterijen wanneer u ze in het product plaatst. Verkeerde plaatsing kan een explosie veroorzaken.
5. De bedrijfs- en opslagtemperatuur van het product is van 0 °C tot 40 °C. Een te lage of te hoge temperatuur kan de werking beïnvloeden.
6. Gebruik alleen de originele meegeleverde adapter.
7. Open het product niet, het apparaat kan onderdelen bevatten met dodelijke spanning.
8. Reparaties of onderhoud mogen alleen worden uitgevoerd door gekwalificeerd personeel.
9. Let op, de standby-knop op de afstandsbediening zet het apparaat enkel in stand-by.
10. De directe aansluitbare adapter wordt gebruikt om de stroom volledig af te sluiten en moet dus altijd gemakkelijk bereikbaar blijven. Zorg er dus voor dat er rondom het stopcontact voldoende ruimte is zodat het stopcontact gemakkelijk bereikbaar is.
11. Niet blootstellen aan warmte, water, vocht of direct zonlicht!
12. Deze bliksemschicht met pijlpunt in een gelijkzijdige driehoek is bedoeld om de gebruiker te waarschuwen voor de aanwezigheid van niet-geïsoleerde "gevaarlijke spanning" in de behuizing van het product, die sterk genoeg kan zijn om een risico van elektrische schokken te vormen. Om het risico van elektrische schokken te beperken, mag u het deksel (of de achterkant) niet verwijderen, aangezien er zich binnenin geen onderdelen bevinden die door de gebruiker kunnen worden onderhouden. Laat het onderhoud over aan gekwalificeerd personeel.

1. Bedieningen

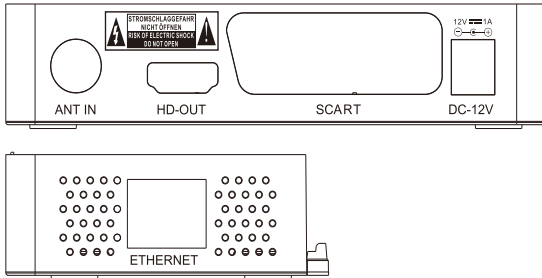
Voorpaneel



• USB

USB-poort

Achterpaneel



ANT IN

HD UIT

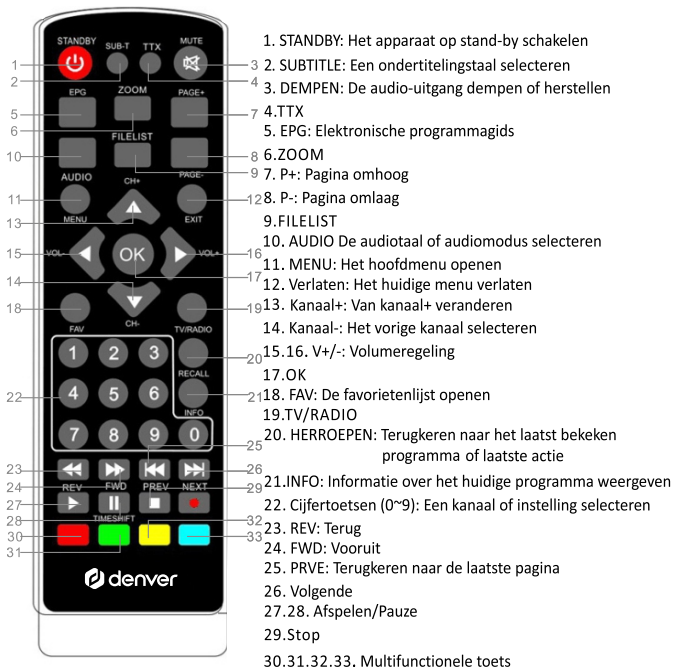
SCART

DC - 12V voor voedingsadapter

ETHERNET

GEBRUIKSHANDLEIDING

2. Afstandsbediening



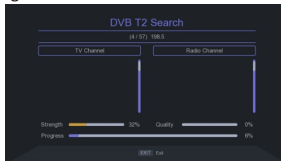
3. Algemene functies

3.1 Installatiehandleiding

Tijdens de aanvankelijke installatie worden enkele belangrijke configuraties ingesteld. Deze instellingen bevatten verschillende opties, zoals hieronder te zien:

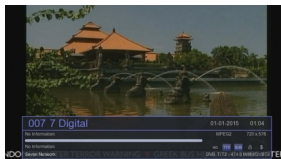


De gebruiker kan OSD-taal, Land, Alleen FTA, Zoekmodus, Antennevermogen, Kanaal zoeken in dit menu selecteren. Wanneer de installatie voltooid is selecteert u "Kanaal zoeken" en drukt u vervolgens op "OK" drukken om kanalen te zoeken, zoals in de onderstaande figuur is afgebeeld:

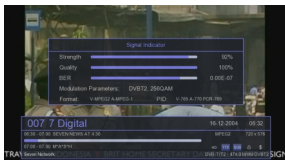


3.2 Informatie over programma's weergeven

Druk in de normale weergavemodus op de toets "INFO" om informatie over het huidige programma weer te geven.



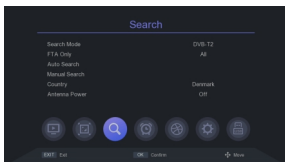
GEBRUIKSHANDLEIDING



4. Zoeken

Er zijn zes soorten installatiemodus als volgt:

- 1 Zoekmodus
- 2 Alleen FTA
- 3 Automatisch zoeken
- 4 Handmatig zoeken
- 5 Land
- 6 Antennevermogen

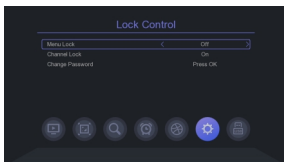


Druk op de "Omhoog"-toets drukken om dit menu te openen en druk vervolgens op "Omhoog/Omlaag/Rechts/Links" om onderstaande functies te selecteren en te wijzigen:

- Zoekmodus
- Alleen FTA, keuze uit Alles of FTA
- Automatisch zoeken
- Handmatig zoeken
- Land
- Antennevermogen, keuze uit Aan of Uit

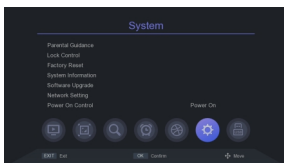
5. Systeem Kinderslot

1. Het standaard wachtwoord is "000000" en het standaard wachtwoord voor ouderlijk toezicht is "873543".
2. Als "menuvergrendeling" is ingeschakeld, dan kunt u het kanaalbewerking- en zoekmenu vergrendelen.
3. Als u "18 jaar" kiest voor het kinderslot, dan kunt u de kanalen voor volwassen blokkeren.



6. Systeem

Open dit menu om de volgende systeeminstellingen naar wens aan te passen:



Druk op de "Omhoog"-toets om dit menu te openen en druk vervolgens op "Omhoog/Omlaag" om de bewerking te selecteren en uit te voeren.

Kinderslot

Slotregeling

Herstellen naar fabrieksinstellingen

Systeem Informatie

Software-upgrade

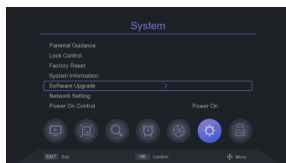
Netwerkinstelling

Inschakelregeling

GEBRUIKSHANDLEIDING

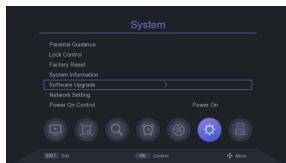
7. Software-upgrade

Upgrade via USB

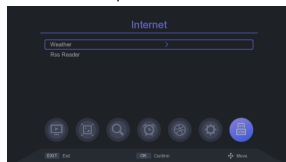


Zorg er a.u.b. voor het apparaat niet uit te schakelen tijdens het upgradeproces; wanneer de upgrade is voltooid, dan zal het systeem automatisch opnieuw starten met de nieuwe firmware.

8. Netwerk



Netwerkinstelling is het selecteren van het netwerktype en de basisinstelling
Wanneer u het "Internet"-menu opent ziet u het hieronder afgebeelde scherm:



Technische wijzigingen kunnen zonder voorafgaande kennisgeving worden gewijzigd.

Fouten en weglatingen in de handleiding zijn voorbehouden.

ALLE RECHTEN VOORBEHOUDEN, AUTEURSRECHT DENVER A/S

 denver

denver.eu

CE



Elektrische en elektronische apparatuur en de inbegrepen batterijen bevatten materialen, componenten en stoffen die schadelijk kunnen zijn voor uw gezondheid en het milieu, indien de afvalproducten (afgedankte elektrische en elektronische apparatuur en batterijen) niet correct worden verwerkt.

Elektrische en elektronische apparatuur en batterijen zijn gemarkeerd met een doorgekruist klike-symbool, zoals hieronder afgebeeld. Dit symbool is bestemd de gebruiker er op te wijzen dat elektrische en elektronische apparatuur en batterijen dient als normaal huishoudelijk afval afgedankt dienen te worden, maar gescheiden moeten worden ingezameld.

Als eindgebruiker is het belangrijk dat u uw verbruikte batterijen inlevert bij een geschikte en speciaal daarvoor bestemde faciliteit. Op deze manier is het gegarandeerd dat de batterijen worden hergebruikt in overeenstemming met de wetgeving en het milieu niet aantasten.

Alle steden hebben specifieke inzamelpunten, waar elektrische of elektronische apparatuur en batterijen kosteloos ingeleverd kunnen worden op recyclestations of andere inzamellocaties. In bepaalde gevallen kan het afval ook aan huis worden opgehaald. Vraag om meer informatie bij uw plaatselijke autoriteiten.

GEbruIKSHANDLEIDING

Hierbij verklaar ik, Denver A/S, dat het type radioapparatuur DTB-145 conform is met Richtlijn 2014/53/EU. De volledige tekst van de EU-conformiteitsverklaring kan worden geraadpleegd op het volgende internetadres: Bezoek a.u.b.: www.denver.eu en klik vervolgens op het ZOEK-icoontje op de bovenste regel van de website. Type modelnummer: dtb-145
Open nu de productpagina en de rode richtlijn is te vinden onder downloads/overige downloads

Frequentie bereik: 177.5~858 MHz

Totaal vermogen: 10W

DENVER A/S

Omega 5A, Soeften

DK-8382 Hinnerup

Denemarken

www.facebook.com/denver.eu

AC/DC ADAPTER

Naam of handelsmerk, handelsregistratienummer en adres van de fabrikant	Manufacturer's name: Heyuan Mao Two Power Co., Ltd Trade mark: MOERPS Commercial registration number: 91441602MA52BB18XT Address: 2 Floor, 6 Building, Baohao Industrial Park, Hepu Avenue, Longling Industrial Park, Yuancheng, Heyua
Modelidentificatie	MR-1201000EU
Ingangsspanning	100-240 Vac
AC-ingangsfrequentie	50/60 Hz
Uitgangsspanning	12.0 Vdc
Uitgangsstroom	1.0 A
Uitgangsvermogen	12.0W
Gemiddelde actieve efficiëntie	85.71%
Efficiëntie bij lage belasting (10%)	77.78%
Stroomverbruik bij nullast	0.041