

BRUKSANVISNING

Säkerhetsanvisningar

Läs igenom säkerhetsanvisningarna noggrant innan du använder produkten för första gången och behåll anvisningarna för framtida referens.

1. Produkten är inte en leksak. Håll den utom räckhåll för barn.
2. Varning: Produkten innehåller AAA-batterier. AAA-batterierna får endast användas i fjärrkontrollen.
3. Håll produkten och batterierna utom räckhåll för barn. Se även till att husdjur inte kan tugga på eller svälja produkten eller batterierna.
4. Använd aldrig gamla och nya batterier, eller olika typer av batterier tillsammans. Ta ur batterierna när du inte tänker använda systemet under en längre tid. Kontrollera batteriernas polaritet (+/-) när du sätter i dem i produkten. Felaktig montering kan orsaka en explosion.
5. Produktens drift- och förvaringstemperatur är från 0 grader Celsius till 40 grader Celsius. Temperaturer över och under dessa temperaturer kan påverka funktionen.
6. Använd endast den originaladapter som medföljer modellen.
7. Öppna aldrig produkten: apparaten kan innehålla delar med livsfarlig spänning
8. Reparationer och service får endast utföras av kvalificerad personal
9. Observera att standby-knappen på fjärrkontrollen endast ställer apparaten i standby-läge.
10. Den direktkopplade adaptorn används som frånkopplingsenhet, och frånkopplingsenheten måste vara tillgänglig. Så se till att det finns utrymme kring eluttaget så att det är lätt åtkomligt.
11. Får inte utsättas för hög temperatur, vatten, fukt eller direkt solljus!
12. Blixten med pilhuvudet i en liksidig triangel är avsedd att varna användaren för förekomsten av oisolerad "livsfarlig spänning" innanför produktens hölje, som kan vara tillräckligt stark för att utgöra en risk för elektriska stötar. För att minska risken för elektriska stötar, får du inte avlägsna höljet (eller baksidan) eftersom det inte finns några delar som användaren själv kan reparera. All service ska utföras av kvalificerad personal.

1. Kontrollelement

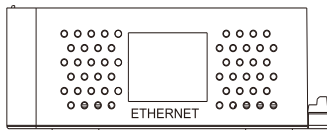

Frontpanel



• USB

USB-port

Bakpanel



ANT-IN

HD-UT

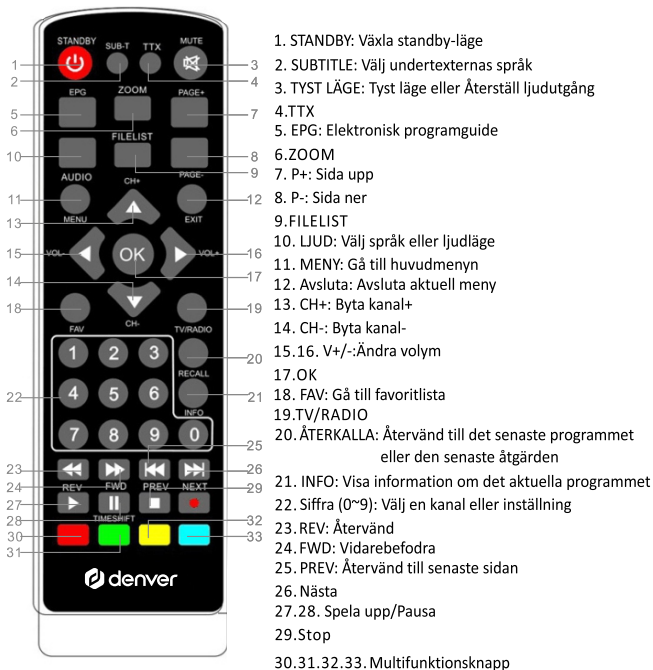
SCART

DC - 12V för nätadapter

ETHERNET

BRUKSANVISNING

2. Fjärrkontroll



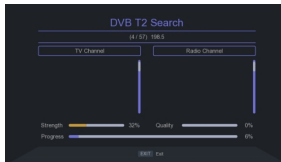
3. Grundläggande funktioner

3.1 Installationsguide

Första installationen ställer in några viktiga konfigurationer. Den innehåller flera alternativ som visas nedan:



Användaren kan välja Skärmmeny språk, land, endast FTA, sökläge, antenneffekt och kanalsökning från den här menyn. När den är klar kan användaren välja "Kanalsökning" och trycka på "OK" för att söka efter kanaler såsom visas på bilden nedan:

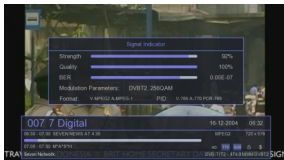


3.2 Visa information om program

Tryck på knappen "INFO" för att visa informationen om aktuella program när den är i normalt tillstånd för spelning.



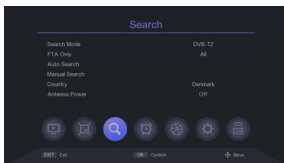
BRUKSANVISNING



4. Sök

Det finns sex typer av installationsläge enligt följande:

- 1 Sökläge
- 2 Endast FTA
- 3 Automatisk sökning
- 4 manuell sökning
- 5 Land
- 6 Antenneffekt



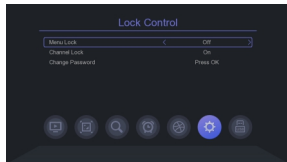
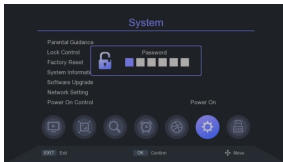
Du kan trycka på knappen "UPP" för att öppna den här menyn och sedan på "upp/ner/vänster/höger" för att välja och ändra nedanstående funktioner:

- Sökläge
- Endast FTA för att aktivera Alla eller FTA
- Automatisk sökning
- Manuell sökning
- Land
- Antenneffekt – på eller av

5. System

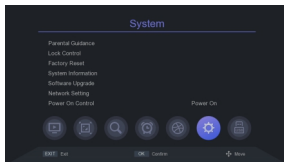
Föräldrahandledning

1. Standardlösenordet är "000000". Huvudkoden är "873543".
2. Om "menylås" är på, då kan du låsa menyn för kanalredigering och sökning.
3. Om föräldrarlås, välj "18 år", som låser de vuxna kanalerna.



6. System

Systeminställningsmenyn kan ge friktionsfri installation av systemet, som visas nedan:



Tryck på "UPP" -knappen för att öppna denna meny och tryck upp/ner för att välja och redigera efter behov.

Föräldrahandledning

Låskontroll

Fabriksåterställning

Systeminformation

Programvaruuppdatering

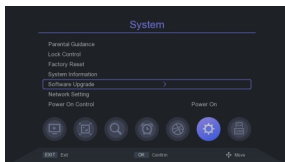
Nätverksinställningar

Kontroller för Ström på

BRUKSANVISNING

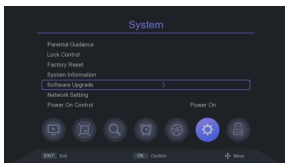
7. Programvaruuppdatering

Uppgradera via USB



Se till att inte stänga av strömmen i processen för uppdatering. När uppdateringen är klar startar systemet automatiskt om det nya fasta programmet

8. Nätverk



Under nätverksinställningar kan du välja nätverkstyp och grundläggande inställningar. När du öppnar menyen "Internet" visas en skärm enligt nedan:



Observera - Alla produkter är föremål för ändringar utan föregående meddelande. Vi reserverar oss för fel och utelämnanden i handboken.

MED ENSAMRÄTT, UPPHOVSRÄTT DENVER A/S



denver.eu



Elektrisk och elektronisk utrustning och tillhörande batterier innehåller material, komponenter och ämnen som kan vara skadliga för hälsan och miljön om avfallet (kasserad elektrisk och elektronisk utrustning och batterier) inte hanteras korrekt.

Elektrisk och elektronisk utrustning och batterier är märkta med en symbol i form av en överstruken soptunna (syns nedan). Denna symbol visar att elektrisk och elektronisk utrustning och batterier inte bör slängas tillsammans med annat hushållsavfall, utan ska istället slängas separat.

Som slutanvändare är det viktigt att du lämnar in dina använda batterier i en för ändamålet avsedd facilitet. På det viset säkerställer du att batterierna återvinns lagenligt och att de inte skadar miljön.

Alla kommuner har etablerat uppsamlingsställen där elektrisk och elektronisk utrustning och batterier antingen kan lämnas in kostnadsfritt i återvinningsstationer eller hämtas från hushållen. Vidare information finns att tillgå hos din kommuns tekniska förvaltning.

BRUKSANVISNING

Härmed försäkras DENVER A/S att denna typ av radioutrustning DTB-145 överensstämmer med direktiv 2014/53/EU. Den fullständiga texten till EU-försäkran om överensstämmelse finns på följande webbadress: Ange: www.denver.eu och klicka sedan på IKONEN längst upp på webbsidan. Ange modellnumret: dtb-145

Ange nu produktsida, och direktivet i rött finns under hämtningar/övriga hämtningar

Driftsfrekvensområde: 177.5~858 MHz

Maximal utgående ström: 10W

DENVER A/S

Omega 5A, Soeften

DK-8382 Hinnerup

Danmark

www.facebook.com/denver.eu

AC/DC ADAPTER

Tillverkarens namn eller varumärke, kommersiellt registreringsnummer samt adress	Manufacturer's name: Heyuan Mao Two Power Co., Ltd Trade mark: MOERPS Commercial registration number: 91441602MA52BB18XT Address: 2 Floor, 6 Building, Baohao Industrial Park, Hepu Avenue, Longling Industrial Park, Yuancheng, Heyua
Modellidentifierare	MR-1201000EU
Inspänning	100-240 Vac
Inmatningens AC-frekvens	50/60 Hz
Utspänning	12.0 Vdc
Utström	1.0 A
Uteffekt	12.0W
Genomsnittlig aktiv effektivitet	85.71%
Effektivitet vid låg belastning (10 %)	77.78%
Strömförbrukning utan belastning	0.041