

Säkerhetsanvisningar

Läs igenom säkerhetsanvisningarna noggrant innan du använder produkten för första gången och behåll anvisningarna för framtida referens.

1. Produkten är inte en leksak. Håll den utom räckhåll för barn.
2. Varning: Denna produkt innehåller litiumpolymerbatterier.
3. Håll produkten utom räckhåll för barn. Se även till att husdjur inte kan tugga på eller svälja produkten.
4. Drifts- och förvaringstemperatur för produkten är från 0 grader Celsius till 40 grader Celsius. Omgivningar under och över denna temperatur kan påverka funktionaliteten.
5. Öppna aldrig produkten. Vidrör inte den inre elektroniken då du kan utsättas för en elektrisk stöt. Reparationer eller service ska endast utföras av kvalificerad personal.
6. Ta bort smartklockan i händelse av läckage eller för hög värme från produkten för att undvika brännskador eller utslag.
7. Ladda produkten endast med den medföljande USB-kabeln.
8. Att använda andra tillbehör än de som medföljer produkten kan orsaka onormal funktionalitet.
9. Trådlös Bluetooth-teknik fungerar endast inom en räckvidd på cirka 10 m (30 fot). Det maximala kommunikationsavståndet kan variera beroende på förekomsten av hinder (människor, metallföremål och väggar etc.) eller den elektromagnetiska omgivningen.
10. Mikrovågor från en Bluetooth-enhet kan påverka driften av medicinska elektroniska enheter.

Hämta appen

Skanna följande QR-kod, hämta och installera appen.



Skanna QR-koden och hämta

Parkoppling

Öppna appen och ställ in din profil.

Gå till [Enhet] och klicka sedan på [Lägg till en ny enhet]. Välj din enhet från skanningslistan.

Du ser modellnamnet SW-181 i appen efter parkopplingen.

Aktivera och ladda enheten

Se till att strömmen fungerar normalt innan du börjar använda den. Vid låg batterinivå ska du ansluta enheten till laddaren. Enheten startar upp och börjar ladda när den ansluts till den magnetiska USB-kabeln och en vanlig USB-port (5 V/500 mA)


Smartklockans funktioner

Huvudreglage

Fem huvudreglage finns tillgängliga för användning. Tryck länge på pekskärmen för att välja.



Motion



Tryck på sidan Motion för att börja spela in ett nytt träningspass. Tio träningslägen finns tillgängliga. Den sista träningsdata visas på träningssidan.

Status



Smartklockan kan automatiskt mäta steg, kalorier och avstånd. Mätdata synkroniseras med appen.

Obs: Träningsdata som lagras i klockan raderas vid midnatt varje dag.

Övervakning av puls



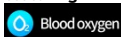
Tryck på sidan Pulsmätare för att börja mäta din puls.

Övervaka blodtryck



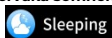
Tryck på sidan Blodtryck för att börja mäta ditt blodtryck.

Övervaka blodets syresättning



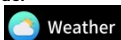
Tryck på sidan Blodsyrening för att börja mäta blodets syresättning.

Övervaka sömnen



Observera att då SW-181 är ansluten till appen mäter den tiden och kvaliteten på din sömn när du bär smartklockan medan du sover. Uppmätta data synkroniseras med appen och du kan kontrollera dem i appen vid ett senare tillfälle.

Väder



Sidan med väder visar information om väder för den aktuella dagen och nästa dag.

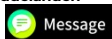
Den senaste väderinformationen i appen kan synkroniseras med klockan om den är ansluten till appen.

Musik



Tryck på sidan Musik för att styra musikuppspelningen i mobilappen.

Påminnelse om meddelanden



Klockan kan synkroniseras med inkommande meddelanden från Twitter, Facebook, WhatsApp och Instagram, etc. De senaste åtta meddelandena kan sparas på klockan.

Obs: Du kan slå på eller av inkommande

meddelande i appen.

Mer



Tryck på sidan Mer för att se funktioner såsom stoppur, tidtagning, ficklampa och hitta mig.

Inställning



Inställningarna inkluderar urtavla, ljusstyrka, info, avstängning, återställning och QR-kod.

Mer information om att använda smartklockor i våra omgivningar

Smartklockan är vattentät vilket innebär att den är regn-, svett- och stänksäker.

Obs: Simma inte med smartklockan. Det rekommenderas inte att du duscha med smartklockan. Armbandet kan dock inte skadas. Ta av dig klockan periodvis, så att din hud kan torka och andas. När ditt armband blir blött ska du torka det ordentligt innan använder klockan igen.

Använda knappen Funktioner och pekskärmen

Tryck på och håll knappen Funktioner nedtryckt i tre sekunder för att slå på enheten och tryck på knappen Funktion en gång för att väcka enheten.

Snabbvisning

När skärmen är avstängd kan du vrida handleden mot dig och skärmen tänds automatiskt. Klockans skärm stängs automatiskt av efter att ha varit inaktiv i några sekunder.

Tryck på huvudreglaget och svep åt vänster för att snabbt hitta tillstånd, puls, sömn och motion.

Varning!

- Litiumbatteri invändigt!
- Öppna inte upp produkten.
- Utsätt den inte för hög temperatur, vatten, fukt och direkt solljus!

Observera - Alla produkter är föremål för ändringar utan föregående meddelande. Vi reserverar oss för eventuella fel och utelämnanden i handboken.

ALLA RÄTTIGHETER RESERVERADE, UPPHOVSRÄTT DENVER A/S



www.denver.eu



Elektrisk och elektronisk utrustning samt tillhörande batterier innehåller material, komponenter och ämnen som kan vara skadliga för hälsan och miljön om avfallet (kasserad elektrisk och elektronisk utrustning och batterier) inte hanteras korrekt.

Elektrisk och elektronisk utrustning samt batterier är märkta med en symbol i form av en överstruken soptunna såsom syns ovan. Denna symbol visar att elektrisk och elektronisk utrustning samt batterier inte bör slängas tillsammans med annat hushållsavfall. De ska istället slängas separat.

Som slutanvändare är det viktigt att du lämnar in dina använda batterier på en för ändamålet avsedd anläggning. På det viset säkerställer du att batterierna återvinns lagenligt och att de inte skadar miljön.

Alla kommuner har etablerat insamlingsställen där elektrisk och elektronisk utrustning samt batterier antingen kan lämnas in kostnadsfritt i återvinningsstationer eller hämtas från hushållen. Vidare information finns att tillgå hos din kommuns tekniska förvaltning.

Härmed försäkrar, Denver A/S att denna typ av radioutrustning SW-181 överensstämmer med direktiv 2014/53/EU. Den fullständiga texten till EU-försäkran om överensstämmelse finns på följande webbadress: www.denver.eu och klicka sedan på sök IKON på toppen av webbplatsen. Ange modellnumret: SW-181. Öppna produktsidan och Radioutrustningsdirektivet finns under nedladdningar/andra nedladdningar.

Frekvensintervall vid användning: 2402-2480 MHz

Maximal utgående ström: 0 dBm

Denver A/S

Omega 5A, Soefte

DK-8382 Hinnerup

Danmark

denver.eu



facebook.com/denver.eu