

Informazioni sulla sicurezza

Leggere attentamente le istruzioni di sicurezza prima di utilizzare il prodotto per la prima volta. Conservare le istruzioni per riferimento futuro.

1. Questo prodotto non è un giocattolo. Tenerlo fuori dalla portata dei bambini.
2. Avvertenza: Il prodotto contiene una batteria ai polimeri di litio.
3. Tenere il prodotto fuori dalla portata dei bambini e degli animali domestici per evitare che venga masticato o ingerito.
4. La temperatura operativa e di conservazione del prodotto va da 0°C a 40°C. Ambienti con temperature inferiori o superiori potrebbero comprometterne il funzionamento.
5. Non aprire mai il prodotto. Non toccare i componenti elettronici interni: si potrebbe ricevere una scossa elettrica. La riparazione o l'assistenza devono essere eseguite solo da personale qualificato.
6. Rimuovere lo smartwatch dal prodotto in caso di perdite o eccessivo calore per evitare ustioni o irritazioni cutanee.
7. Caricare il prodotto solo con il cavo USB in dotazione.
8. L'utilizzo di accessori diversi da quelli forniti con il prodotto può causare un funzionamento anomalo.
9. La tecnologia wireless Bluetooth può funzionare solo entro un raggio di circa 10 m (30 piedi). La distanza di comunicazione massima può variare a seconda della presenza di ostacoli (persone, oggetti metallici, pareti, ecc.) o di un ambiente elettromagnetico.
10. Le microonde emesse dal dispositivo Bluetooth possono compromettere il funzionamento di apparecchi elettronici medicali.

Download dell'app

Eseguire la scansione del seguente codice QR, scaricare e installare l'app.



Eseguire la scansione del codice QR e scaricare

Associazione

Aprire l'app e impostare il profilo.

Passare a [Dispositivo], quindi cliccare su [Aggiungi un nuovo dispositivo]. Scegliere il dispositivo nell'elenco di scansione.

Dopo l'associazione verrà visualizzato del modello (SW-181) sull'app.

Attivazione e ricarica del dispositivo

Assicurarsi che l'alimentazione sia funzionante prima dell'uso. In caso di batteria scarica, collegare il dispositivo al caricabatterie. Il dispositivo si avvierà e inizierà a caricarsi non appena verrà attaccato al cavo magnetico USB e collegato a una normale porta USB (5 V/500 mA)


Funzionalità dello smartwatch

Quadranti principali

Sono disponibili 5 quadranti principali. Premere a lungo il pannello a sfioramento per scegliere.



Esercizio fisico



Premere la pagina dell'esercizio fisico per iniziare a registrare una nuova modalità di allenamento. Sono disponibili 10 modalità di allenamento. Gli ultimi dati di allenamento

vengono visualizzati nella pagina di allenamento.

Stato



Lo smartwatch può misurare automaticamente passi, calorie e distanza. I dati misurati vengono sincronizzati con l'app.

Nota: i dati di allenamento memorizzati sullo smartwatch vengono cancellati quotidianamente a mezzanotte.

Monitoraggio della frequenza cardiaca



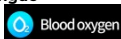
Toccare la pagina della frequenza cardiaca per iniziare a misurarla.

Monitoraggio della pressione sanguigna



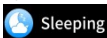
Toccare la pagina della pressione sanguigna per iniziare a misurarla.

Monitoraggio del livello di ossigeno nel sangue



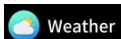
Toccare la pagina Ossigeno nel sangue per iniziare a misurare l'ossigeno nel sangue.

Monitoraggio del sonno



Tenere presente che dopo che l'SW-181 è stato connesso all'app, misurerà il tempo e la qualità del sonno quando si indossa lo smartwatch durante il sonno. I dati misurati vengono sincronizzati sull'app e da quest'ultima potranno essere controllati.

Meteo



La pagina meteo mostra le informazioni meteo del giorno corrente e di quello successivo.

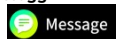
Le ultime informazioni meteo dall'app possono essere sincronizzate con lo smartwatch se questo è collegato all'app.

Musica



Toccare la pagina Musica per controllare la riproduzione dei brani sull'app mobile.

Promemoria messaggi



Lo smartwatch può sincronizzare le notifiche in arrivo da Twitter, Facebook, Whatsapp, Instagram ecc.

Gli ultimi 8 messaggi possono essere memorizzati nello smartwatch.

Nota: è possibile attivare o disattivare le notifiche in arrivo nell'app.

Altro



Toccare la pagina Altro per attivare altre funzioni quali Cronometro, Timer, Torcia e Trovami.

Impostazione



Le impostazioni includono quadrante, luminosità, informazioni, disattivazione, ripristino e codice QR.

Maggiori informazioni sull'uso dello smartwatch in condizioni di bagnato

Lo smartwatch è resistente all'acqua, il che significa che è impermeabile alla pioggia, al sudore e agli schizzi.

Nota: non nuotare con lo smartwatch. Non è consigliabile fare la doccia con lo smartwatch, anche se non subisce danni. Rimuovere periodicamente lo smartwatch per consentire alla pelle di asciugarsi e respirare. Ogni volta che lo smartwatch si bagna asciugarlo accuratamente prima di indossarlo di nuovo.

Utilizzo del pulsante funzione e del touch screen

Tenere premuto il tasto funzione per 3 secondi per accendere il dispositivo e premere il tasto funzione per riattivare il dispositivo.

Visualizzazione rapida

Quando lo schermo dello smartwatch è spento, è sufficiente girare il polso verso di sé per far sì che si riattivi automaticamente. Lo schermo dello smartwatch si spegne automaticamente se resta

inattivo per alcuni secondi.

Toccare il quadrante principale e scorrere verso sinistra per trovare rapidamente le schermate di stato, frequenza cardiaca, sonno ed esercizio fisico.

Avvertenza!

- Contiene una batteria al litio!
- Non aprire il prodotto!
- Non esporre a fonti di calore, acqua, umidità o luce solare diretta!

Nota: tutti i prodotti sono soggetti a modifiche senza preavviso. Ci riserviamo il diritto di correggere errori e omissioni nel manuale.

TUTTI I DIRITTI RISERVATI, COPYRIGHT DENVER A/S



www.denver.eu



Le apparecchiature elettriche ed elettroniche e le batterie incluse contengono materiali, componenti e sostanze che possono essere pericolosi per la salute e per l'ambiente nel caso in cui il materiale di scarto (apparecchiature elettriche ed elettroniche e batterie) non venga gestito correttamente.

Gli apparati elettrici ed elettronici e le batterie sono contrassegnati con il simbolo del cestino barrato mostrato sopra. Questo simbolo indica che le apparecchiature elettriche ed elettroniche e le batterie non devono essere smaltite con gli altri rifiuti domestici, ma separatamente.

È importante inviare le batterie usate alle strutture appropriate e predisposte. In questo modo si ha la garanzia che le batterie verranno riciclate in conformità alla normativa senza danneggiare l'ambiente.

Per le apparecchiature elettriche ed elettroniche e le batterie, tutte le città hanno stabilito dei sistemi di smaltimento che prevedono il conferimento gratuito presso le stazioni di riciclaggio oppure di raccolta porta a porta. Ulteriori informazioni sono disponibili presso l'ufficio tecnico municipale.

Con la presente, Denver A/S dichiara che il tipo di apparecchiatura radio SW-181 è conforme alla direttiva 2014/53/UE. Il testo completo della dichiarazione di conformità EU è disponibile al seguente indirizzo Internet: www.denver.eu quindi fare clic sull'icona di ricerca nella parte superiore del sito Web. Scrivere il numero di modello: SW-181. A questo punto accedere alla pagina del prodotto: la direttiva RED si trova nella sezione download/altri download.
Intervallo di frequenze operative: 2402-2480 MHz
Potenza massima in uscita: 0 dBm

Denver A/S

Omega 5A, Soeften
DK-8382 Hinnerup
Danimarca
denver.eu



facebook.com/denver.eu