

Sigurnosne informacije

Prije prvog korištenja proizvoda pažljivo pročitajte sigurnosne upute te ih sačuvajte za ubuduće.

1. Ovaj proizvod nije igračka. Držati van doseg djece.
2. Upozorenje: Ovaj proizvod sadrži litij-polimernu bateriju.
3. Proizvod držite izvan dohvata djece i kućnih ljubimaca kako ih ne bi žvakali ili progutali.
4. Radna temperatura proizvoda i temperatura skladištenja iznosi od 0 do 40 °C. Okruženja ispod i iznad ove temperature mogu utjecati na funkcionalnost.
5. Nikada ne otvarajte proizvod. Nemojte dodirivati unutarnje elektroničke komponente jer biste mogli doživjeti strujni udar. Popravke ili održavanje uređaja treba izvoditi kvalificirano osoblje.
6. Ukoliko primijetite da iz pametne narukvice nešto curi ili da se ona pregrijava, skinite je kako se ne biste opekli ili dobili osip.
7. Proizvod punite samo isporučenim USB kabelom.
8. Korištenje dodatne opreme koja nije isporučena s proizvodom može uzrokovati nepravilno funkcioniranje.
9. Bežična tehnologija Bluetooth funkcionira samo u dometu do 10 m (30 stopa). Maksimalna udaljenost komunikacije može se razlikovati ovisno o prisutnosti prepreka (ljudi, metalnih objekata, zidova i slično) ili o elektromagnetskom okruženju.
10. Mikrovalovi koje emitiraju Bluetooth uređaji mogu utjecati na rad elektroničkih medicinskih uređaja.

Preuzimanje aplikacije

Očitajte ovaj QR kod, a potom preuzmite aplikaciju.



Očitajte QR kod i preuzmite aplikaciju

Uparivanje

Pokrenite aplikaciju i podesite vaše postavke.

Idite na [Uređaj], a zatim kliknite [Dodaj novi uređaj]. Na popisu pronađenih uređaja odaberite svoj uređaj.

Nakon što uparite svoj uređaj, u aplikaciji će se pojaviti naziv modela „SW-181“.

Aktivirajte i napunite uređaj

Prije nego što počnete koristiti pametnu narukvicu, provjerite je li sve u redu s napajanjem električnom energijom. Ukoliko je baterija uređaja gotovo prazna, Kad ga spojite na magnetski USB kabel i priključite na normalan USB ulaz (5 V/500 mA), uređaj će se uključiti i početi puniti.


Značajke pametnog sata

Glavni brojčanici

Dostupno je 5 glavnih brojčanika. Odaberite ih drugim pritiskom dodirne ploče.



Tjelovježba



Pritisnite stranicu za tjelovježbu da biste počeli snimati novo mjerenje treninga. Dostupno je 10 načina vježbe. U kartici "Trening", prikazuju se zabilježeni podaci s posljednjeg obavljenog treninga.

Status



Pametni sat automatski mjeri korake, kalorije i udaljenost. Izmjereni podaci sinkroniziraju se s aplikacijom. Napomena: Pohranjeni podaci o tjelovježbi brišu se svakog dana u ponoć.

Mjerenje otkucaja srca



Da biste izmjerili svoj puls, dodirnite karticu "Otkucaji srca,,.

Mjerenje krvnog tlaka



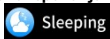
Ako želite izmjeriti svoj krvni tlak, dodirnite karticu "Krvni tlak,,.

Mjerenje kisika u krvi



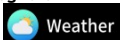
Ako želite izmjeriti svoj kisik u krvi, dodirnite karticu "Kisik u krvi,,.

Nadzor spavanja



Imajte na umu da nakon što SW-181 povežete se aplikacijom, mjerit će vrijeme i kvalitetu spavanja kad nosite pametni sat u snu. Izmjereni podaci sinkroniziraju se s aplikacijom te ih u bilo kojem trenutku ondje možete i provjeriti.

Prognoza



Stranica „Prognoza“ prikazuje podatke o vremenu za trenutni i sljedeći dan. Najnovije informacije o vremenu u aplikaciji mogu se sinkronizirati sa satom ako je sat povezan s aplikacijom.

Glazba



Dodirnite stranicu Glazba i moći ćete kontrolirati reprodukciju glazbe u mobilnoj aplikaciji.

Obavijesti porukama



- Ovaj sat može se sinkronizirati s dolaznim obavijestima s Twittera, Facebooka, WhatsAppa, Instagrama i sl. Posljednjih 8 poruka moguće je pohraniti u uređaj.

Napomena: U aplikaciji možete uključiti ili isključiti zvuk dolaznih poruka.

Više

Dodirnite stranicu Više, pa ćete moći vidjeti funkcije kao što su Štoperica, Mjerač



vremena, Svjetiljka i Pronađi me.

Postavka



Postavke uključuju lice sata, svjetlinu, informacije, isključivanje, ponovno postavljanje i QR kod.

Više informacija o korištenju pametnog sata u mokrim uvjetima

Pametni sat otporan je na vodu, što znači da je otporan na kišu, znoj i prskanje.

Napomena: Pametnu narukvicu nemojte nositi dok plivate. Nije se preporučeno tuširati s pametnim satom, iako to neće naštetiti pametnom satu. S vremena na vrijeme skinite pametnu narukvicu kako biste svojoj koži omogućili da se osuši i da diše. Kad god smočite svoju narukvicu, osušite je prije nego što je ponovno stavite na ruku.

Korištenje funkcijskog gumba i dodirnog zaslona

Pritisnite i 3 s držite funkcijski gumb da biste uključili uređaj ili ga samo pritisnite za buđenje uređaja.

Brzi zaslon

Kada se zaslon sata isključi, dovoljno je okrenuti zapešće prema sebi i zaslon će se automatski zasvijetliti. Ekran sata automatski se isključuje nakon nekoliko sekundi neaktivnosti.

Dodirnite glavni brojčanik i povucite ulijevo i brzo ćete moći pronaći stanje, otkucaje srca, spavanje i tjelovježbu.

Upozorenje!

- U unutrašnjosti je litij-ionska baterija!
- Nemojte pokušavati otvarati niti rastavljati ovaj uređaj!
- Ne izlažite ga toplini, vodi, vlazi i direktnoj sunčevoj svjetlosti!

Imajte na umu – Svi proizvodi podložni su promjeni bez ikakve obavijesti. Ograđujemo se od pogrešaka i propusta u priručniku.

SVA PRAVA PRIDRŽANA, AUTORSKA PRAVA DENVER A/S



www.denver.eu



Električna i elektronička oprema i priložene baterije sadrže materijale, komponente i tvari koje mogu biti opasne po vaše zdravlje i okoliš ako se s otpadnim materijalom (odbačena električna i elektronička oprema i baterije) ne postupa na ispravan način.

Električna i elektronička oprema i baterije označene su simbolom prekrížene kante za otpatke, prikazanim gore. Ovaj simbol označava da električnu i elektroničku opremu i baterije ne treba odlagati s drugim kućnim otpadom, već ih treba odlagati odvojeno.

Kao krajnji korisnik, važno je svoje korištene baterije predati u odgovarajući i tome namijenjen objekt. Na taj način osiguravate recikliranje baterija u skladu sa zakonodavstvom i bez štete okolišu.

Svi gradovi imaju uspostavljene sabirne punktove gdje se električna i elektronička oprema i baterije mogu besplatno predati na postajama za reciklažu i drugim sabirnim mjestima ili ih prikupiti od domaćinstava. Dodatne informacije dostupne su u tehničkom odjelu vašeg grada.

Denver A/S ovime izjavljuje da je radijska oprema tipa SW-181 u

skladu s Direktivom 2014/53/EU. Puni tekst EU Izjave o sukladnosti dostupan je na sljedećoj Internetskoj adresi: www.denver.eu te zatim kliknite na ikonu za pretraživanje u gornjoj traci stranice. Napišite broj modela: SW-181. Unesite stranicu proizvoda, i CRVENA direktiva će se pojaviti ispod preuzimanja/ostalih preuzimanja. Radni raspon frekvencije: 2402-2480 MHz
Max. Izlazna snaga: 0 dBm

Denver A/S

Omega 5A, Soeften

DK-8382 Hinnerup

Danska

denver.eu



facebook.com/denver.eu