

Sikkerhetsinformasjon

Les sikkerhetsinstruksjonene grundig før produktet brukes for første gang. Behold instruksjonene for fremtidig referanse.

1. Produktet er ikke et leketøy. Holdes utenfor rekkevidden til barn.
2. Advarsel: Dette produktet inneholder et Litium-batteri.
3. Hold produktet utenfor rekkevidden til barn og dyr, for å unngå tygging og svelging.
4. Produktets betjenings- og oppbevaringstemperatur er fra 0 grader celsius til 40 grader celsius. Miljøer under og over denne temperaturen kan påvirke funksjonaliteten.
5. Produktet skal aldri åpnes. Ikke berør elektronikken på innsiden, det kan gi et elektrisk støt. Reparasjon eller service må kun utføres av kvalifisert personell.
6. Fjern smartklokken i tilfelle lekkasje eller omfattende varme fra produktet, for å unngå brannskader eller utslett.
7. Lade kun produktet med den leverte USB-kabelen.
8. Bruk av annet tilbehør enn det som er levert med produktet kan føre til unormal funksjonalitet.
9. Trådløs Bluetooth-teknologi kan kun operere innenfor en rekkevidde på omtrent 10 m (30 fot). Maksimal kommunikasjonsavstand kan avhenge av hindringer (mennesker, metallgjenstander, vegger osv.) eller det elektromagnetisk miljøet.
10. Mikrobølger som avgis fra en Bluetooth-enhet kan påvirke driften til elektroniske medisinske enheter.

Last ned app

Skann følgende QR-kode for å laste ned og installere appen.



Skann QR-kode og last ned

Sammenkobling

Åpne appen og konfigurere profilen din.

Gå til [Device] og klikk på [Add a new device]. Velg enheten fra skanningslisten.

Du ser modellnavnet SW-181 i appen etter sammenkoblingen.

Aktivering og lading av enheten

Kontroller at strømforsyningen fungerer som den skal før første gangs bruk. Ved lavt batteri, Når enheten er festet til den magnetiske USB-kabelen og er tilkoblet en normal USB-port (5 V / 500 mA), vil den starte opp og begynne å lade


Smartklokkens funksjoner

Hovedskiver

5 hovedskiver er tilgjengelig. Trykk og hold inne trykkpanelet for å velge.



Fysisk trening



Trykk på siden for fysisk trening for å starte opptak av et nytt treningsmål. 10 treningsmoduser er tilgjengelig. De nyeste treningsdataene vises på trenings siden.

Status



Smartklokken kan automatisk måle skritt, kalorier og distanse. Målingsdataene synkroniseres med appen. Merk: Treningsdataene lagret på klokken tømmes ved midnatt hver dag.

Pulsmåler



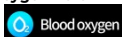
Trykk på pulsmålersiden for å starte måling av pulsen din.

Blodtrykksmåler



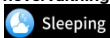
Trykk på blodtrykksiden for å starte måling av blodtrykket ditt.

Oksygenmåler



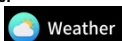
Trykk på siden for oksygenmetning for å starte måling av oksygenmetningen.

Søvnovervåkning



Merk at når SW-181 er koblet til appen, vil den måle tiden og kvaliteten for søvnen din når du har på smartklokken under søvn. De målte dataene synkroniseres med appen, og du kan sjekke dem i appen.

Vær



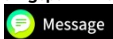
Værmeldingssiden viser værinformasjon for inneværende dag og dagen etter. Den siste værinformasjonen i appen kan synkroniseres med klokken dersom klokken er koblet til appen.

Musikk



Trykk på musikk-siden, og du kan kontrollere musikkavspillingen på mobilappen.

Meldingspåminnelse



Klokken kan synkroniseres med innkommende varslinger fra Twitter, Facebook, WhatsApp, Instagram osv. De siste 8 meldingene kan lagres på klokken.

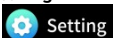
Merk: Du kan skru av og på varselet for innkommende meldinger i appen.

Mer



Trykk på mer-siden, og du kan se funksjoner som stoppeklokke, tidtaker, lommelykt og mer.

Innstilling



Innstillingene inkluderer klokkefronten, lysstyrken, info, av, tilbakestilling og QR-kode.

Mer informasjon om bruk av smartklokke i våte forhold

Smartklokken er vannbestandig, noe som betyr at den er regn-, svette- og sprutsikker.

Merk: Ikke svøm med smartklokken. Det anbefales ikke å dusje med smartklokken, siden båndet kan bli ødelagt. Fjern klokken med jevne mellomrom, for å la huden tørke og puste. Når armbåndet blir vått, bør du tørke det før du tar det på igjen.

Bruk av funksjonsknappen og trykkskjerm

Trykk og hold inne funksjonsknappen i 3 sekunder for å slå på enheten, og trykk på funksjonsknappen for å vekke opp enheten.

Hurtigvisning

Når skjermen er av, vender du bare klokken mot deg og skjermen vil automatisk lyse opp. Klokkeskjermen skrur seg automatisk av etter noen sekunder uten aktivitet.

Trykk på hovedskiven og sveip til venstre, da finner du raskt status, puls, søvn, og fysisk trening.

Advarsel!

- Inneholder et Litium-batteri!
- Ikke åpne produktet!
- Ikke utsett produktet for varme, vann, fuktighet eller direkte sollys!

Vennligst merk at vi kan gjøre endringer på alle våre produkter uten forvarsel. Vi tar forbehold om eventuelle feil og mangler i denne manualen.

ALLE RETTIGHETER FORBEHOLDT, COPYRIGHT DENVER A/S



www.denver.eu



Elektrisk og elektronisk utstyr og batterier inneholder materialer, komponenter og stoffer som kan være farlige for helse og miljø hvis avfallet (kasserte elektriske og elektroniske produkter og batterier) ikke håndteres riktig.

Elektrisk og elektronisk utstyr og batterier er merket med en søppelbøtte med kryss over, som vist ovenfor. Dette symbolet betyr at elektrisk og elektronisk utstyr og batterier ikke må kastes sammen med annet husholdningsavfall, men skal avhendes separat.

Det er viktig at du som sluttbruker kvitter deg med dine brukte batterier på en korrekt måte. På denne måten kan du være sikker på at batteriene blir resirkulert i henhold til lovverket, og ikke skader miljøet.

Alle byer har egne systemer for avfallshåndtering. Elektrisk og elektronisk utstyr og batterier kan enten leveres inn gratis til gjenvinningsstasjoner og andre innsamlingssteder eller bli hentet direkte fra husholdningene. Du kan få mer informasjon fra de lokale myndighetene i byen din.

Hermed erklærer Denver A/S at radioutstyrstypen SW-181 er i overensstemmelse med direktiv 2014/53/EU. EU-overensstemmelseserklæringens fulle tekst kan man finne på følgende internettadresse: www.denver.eu, og klikk deretter på

NOR5

søkeikonet øverst på nettsiden. Tast inn modellnummeret: SW-181.
Gå deretter til produksiden, så finner du RED-direktivet under nedlastinger/andre nedlastinger.

Operativt frekvensområde: 2402-2480 MHz

Maks. utgangseffekt: 0 dBm

Denver A/S

Omega 5A, Soeften

DK-8382 Hinnerup

Danmark

denver.eu



facebook.com/denver.eu