

DENVER DSS-7030

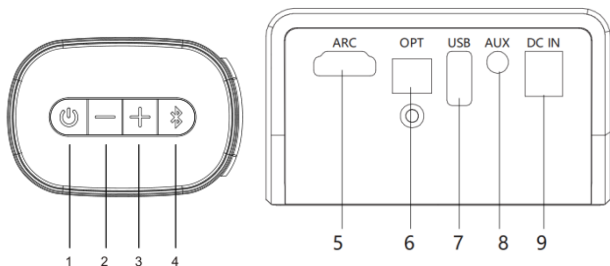






Käyttöohje

Käyttöpaneelin esittely

Painikkeiden ja liitäntöjen kuvaukset:

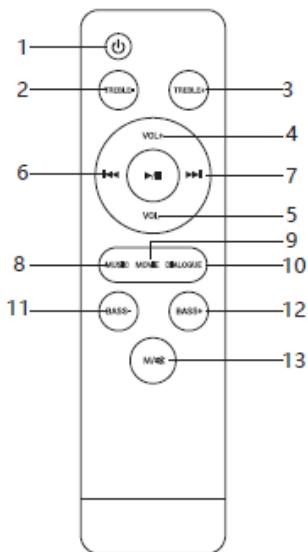
Laitteessa on 4 painiketta ja 8 liitäntää, jotka ovat seuraavat:






1. : lyhyellä painalluksella virta päälle, lyhyellä painalluksella toiminnon vaihto, pitkällä painalluksella virta pois päältä
2. : lyhyt tai pitkä painallus vähentää äänenvoimakkuutta
3. : lyhyt tai pitkä painallus lisää äänenvoimakkuutta
4. : lyhyt tai pitkä painallus Bluetooth-pariliitos
5. **HDMI**
6. **Optinen**
7. **USB-PORTTI**

8. Aux-tulo

9. DC-TULO (18 V / 1,3 A)



Painikkeiden toiminnot

1. : **Virta**
2. **DISKANTTI -**: vähentää diskanttitasoa
3. **DISKANTTI +**: lisää diskanttitasoa
4. **ÄÄNENVOIMAKKUUS +**: lisää äänenvoimakkuutta
5. **ÄÄNENVOIMAKKUUS -**: vähentää äänenvoimakkuutta
6. : edellinen kappale Bluetooth-tilassa
7. : seuraava kappale Bluetooth-tilassa
8. **Musiikki**: musiikki EQ-tilassa
9. **ELOKUVA**: elokuvat EQ-tilassa (bassoa/diskanttia ei voi säätää)
10. **PUHE**: puhe EQ-tilassa
11. **BASSO -**: vähentää bassotasoa
12. **BASSO +**: lisää bassotasoa

13. **M/**: lyhyellä painalluksella vaihdat tilojen HDMI / OPTINEN TULO / AUX / USB välillä, pitkällä painalluksella vaihdat mykistykseen päälle/pois

Aloitus:

- 1: Varmista, että olet tehnyt kaikki tarvittavat kaapeliliitännät, ennen kuin kytket Soundbar-kaiuttimen pistorasiaan. Varmista, että subwoofer on yhdistettynä virtalähteeseen ja kytke painike asentoon "PÄÄLLE"
- 2: Kytke Soundbar päälle painamalla lyhyesti "⏻" laitteesta tai kaukosäätimestä.
- 3: Voit valita erilaisia lähteitä painamalla "⏻"-painiketta laitteesta tai kaukosäätimestä.

Käyttöohjeet

- **Bluetooth-tila**

Kun virta kytketään päälle, laite siirtyy suoraan Bluetooth-tilaan.

Siirryt Bluetooth-pariliitostilaan painamalla pitkään "📶"-painiketta Soundbar-laitteesta.

- 1) Käytä puhelinta Bluetooth-laitteen etsintään ja valitse luettelosta DENVER DSS-7030.
- 2) Jos puhelin pyytää salasanaa, anna "0000".

- **Voit vaihtaa lähteiden välillä painamalla lyhyesti virtapainiketta tai käyttämällä kaukosäädintä.**

Tekniset tiedot

Tuotteen nimi	DSS-7030
Ulostuloteho	20 W x 2+30 W
AC/DC-sovitin	100–240 V, 50/60 Hz
Kaiuttimen taajuus	50 Hz - 15 kHz
Bluetooth-versio	5.0, A2DP, AVRCP
Bluetooth-kantama	Enintään 10 m
Pakkauksen sisältö	Soundbar, subwoofer, kaukosäädin, AC/DC-sovitin, 3,5 mm:n

	RCA-kaapeli, käyttöohje, seinäasennusteline ja ruuvit
Mitat	Soundbar: 810 x 92 x 63 mm Subwoofer: 165 x 298 x 240 mm

Ota huomioon – kaikkia tuotteita voidaan muuttaa ilman erillistä ilmoitusta. Emme vastaa tämän käyttöoppaan virheistä tai puutteista.

KAIKKI OIKEUDET PIDÄTETÄÄN, COPYRIGHT DENVER
ELECTRONICS A/S

denver

www.denver-electronics.com

CE



Sähkö- ja elektroniikkalaitteet sekä niissä käytettävät paristot

sisältävät materiaaleja, komponentteja ja aineita, jotka voivat olla vahingollisia terveydelle ja ympäristölle, jos jättemateriaalia (pois heitettävät sähkö- ja elektroniikkalaitteet sekä paristot) ei käsitellä asianmukaisesti.

Sähköinen ja elektroninen laite ja akku on merkitty roskakorilla, jonka yli on piirretty rasti, kuten yllä. Symboli kertoo, ettei sähkö- ja elektroniikkalaitteita tai paristoja saa hävittää kotitalousjätteen mukana, vaan ne on hävitettävä erikseen.

On tärkeää, että loppukäyttäjänä viet käytetyt paristot oikeaan keräyspaikkaan. Tällä tavoin voit varmistaa, että paristot kierrätetään lain mukaan, eivätkä ne vahingoita ympäristöä.

Kaikkiin kaupunkeihin on perustettu keräyspisteitä, joihin

sähkö- ja elektroniikkalaitteet sekä paristot voidaan viedä maksutta edelleen toimitettaviksi kierrätysasemille tai muihin keräyspisteisiin tai ne voidaan kerätä suoraan kotoa. Lisätietoja saat kuntasi tekniseltä osastolta.

Inter Sales A/S vakuuttaa, että radiolaitetyyppi DSS-7030 on direktiivin 2014/53/EU mukainen.

EU-vaatimustenmukaisuusvakuutuksen täysimittainen teksti on saatavilla seuraavassa osoitteessa:

www.denver-electronics.com, napsauta hakukuvaketta verkkosivuston yläreunassa. Kirjoita mallinumero: DSS-7030. Siirry nyt tuotesivulle, RED-direktiivi näkyy latausten/muiden latausten alla.

Käyttötaajuusalue: 2402-2480MHz

Maks. lähtöteho: 70W

DENVER ELECTRONICS A/S

Omega 5A, Soeften

DK-8382 Hinnerup

Tanska

www.facebook.com/denverelectronics