

DENVER DSS-7030

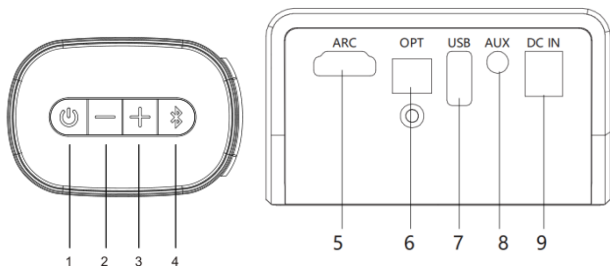






Bruksanvisning

Introduktion av produktens panel

Definition av knappar och kontakter:

Det finns fyra knappar och åtta kontakter enligt följande:



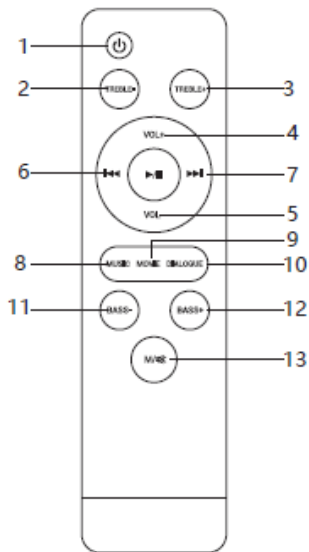
1. : Tryck en kort stund för att slå på strömmen, en kort tryckning för att byta funktion och en lång tryckning för att slå av strömmen
2. : Tryck en kort eller lång stund för att sänka volymen
3. : Tryck en kort eller lång stund för att höja volymen
4. : Tryck en kort eller lång stund för att sammankoppla med Bluetooth
5. **HDMI**

6. **Optisk**




7. **USB-PORT**

8. **Aux-in**

9. **STRÖMFÖRSÖRJNING, DC IN (18 V/1,3 A)**



Funktion för respektive knapp

1. : **Ström**
2. **DISKANT-**: Sänker diskantnivån
3. **DISKANT+**: Höjer diskantnivån
4. **VOL+**: Höjer volymen
5. **VOL-**: Sänker volymen
6. : Föregående spår i Bluetooth-läge
7. : Nästa spår i Bluetooth-läge
8. **Musik**: EQ-läge för musik
9. **FILM**: EQ-läge för film (bas/diskant går inte att justera)
10. **DIALOG**: EQ-läge för dialog
11. **BAS-**: Sänker basnivån
12. **BAS+**: Höjer basnivån

13. **M/**: Kort tryckning för att ändra mellan lägena HDMI/OPTICAL IN/AUX/USB, lång tryckning: för att tysta/slå på ljud


Komma igång:

- 1: Kontrollera att du har anslutit alla kablar som krävs innan du ansluter ljudlimpan till ett vägguttag. Kontrollera att subwoofern har strömförsörjning, och vrid knappen till "PÅ"
- 2: Tryck kort på "⏻" på apparaten eller fjärrkontrollen för att slå på din ljudlimpa.
- 3: Tryck på "⏻" på apparaten eller fjärrkontrollen för att välja olika källor.

Användarinstruktioner

● Bluetooth-läge

Så snart strömmen slås på, går apparaten in i Bluetooth-läge, håll ”

” på din ljudlimpa intryckt en längre stund, så inleds sammankopplingen med Bluetooth.

1) Använd telefonen för att söka efter Bluetooth-enheten och välj DENVER DSS-7030 i listan.

2) Om telefonen ber om ett lösenord, anger du ”0000”.

● **För andra ingångar, trycker du en kort stund på strömknappen för att ändra mellan källorna eller använder fjärrkontrollen.**

Specifikationer

Produktens namn	DSS-7030
Uteffekt	20 W x 2+30 W
Nätadapter	100–240 VAC, 50/60 Hz
Högtalarfrekvens	50 Hz-15 KHz
Bluetooth, version	5.0, A2DP, AVRCP
Bluetooth, räckvidd	Upp till 10 m
Förpackningen	Ljudlimpa, subwoofer, fjärrkontroll,

innehåller	nätadapter, 3,5 mm till RCA-kabel, bruksanvisning, väggfäste och skruvar
Mått	Ljudlimpa: 810 x 92 x 63 mm Subwoofer: 165 x 298 x 240 mm

Observera - Alla produkter är föremål för ändringar utan föregående meddelande. Vi reserverar oss för eventuella fel och utelämnanden i handboken.

ALLA RÄTTIGHETER RESERVERADE, COPYRIGHT DENVER
ELECTRONICS A/S


www.denver-electronics.com

CE



Elektrisk och elektronisk utrustning samt tillhörande batterier innehåller material, komponenter och ämnen som kan vara skadliga för hälsa och miljö om avfallet (kasserad elektrisk och elektronisk utrustning samt batterier) inte hanteras korrekt.

Elektrisk och elektronisk utrustning och batterier är märkta med en överkorsad soptunna, enligt ovan. Symbolen innebär att elektrisk och elektronisk utrustning och batterier inte får avfallshanteras tillsammans med annat hushållsavfall, utan måste avfallshanteras separat.

Som slutanvändare är det viktigt att du lämnar in dina förbrukade batterier till en för ändamålet avsedd anläggning. På det viset säkerställer du att batterierna återvinns lagenligt och att de inte skadar miljön.

Alla städer har återvinningsstationer där elektrisk och elektronisk utrustning samt batterier antingen kan lämnas in kostnadsfritt vid återvinningsstationen, eller hämtas från hushållen. Ytterligare information finns hos den tekniska förvaltningen i din kommun.

Härmed intygar Inter Sales A/S att radioutrustningen av typ DSS-7030 uppfyller direktiv 2014/53/EU. Den fullständiga texten för EU-försäkran om överensstämmelse finns på följande webbadress: www.denver-electronics.com och klicka sedan på söksymbolen överst på webbplatsen. Ange modellnumret: DSS-7030. Öppna produktsidan så finns radioutrustningsdirektivet under nedladdningar/andra nedladdningar.

Driftfrekvensområde: 2402-2480MHz

Max. uteffekt: 70W

DENVER ELECTRONICS A/S

Omega 5A, Soeften

DK-8382 Hinnerup

Danmark

www.facebook.com/denverelectronics