

DENVER DSS-7030

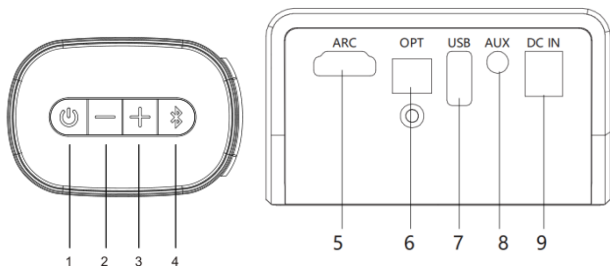






Gebruikershandleiding

Inleiding van het productpaneel

Definities van de knoppen en aansluitingen:

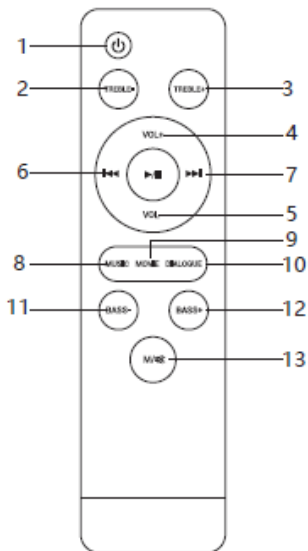
Er zijn 4 knoppen en 8 aansluitingen, welke als volgt zijn gedefinieerd:






1. : Kort indrukken om in te schakelen, kort indrukken om van functie te veranderen, lang indrukken om uit te schakelen.
2. : Kort of lang indrukken om het volume te verlagen.
3. : Kort of lang indrukken om het volume te verhogen.
4. : Kort of lang indrukken voor bluetooth-koppeling.
5. **HDMI**
6. **Optisch**
7. **USB-AANSLUITING**

8. Aux-in

9. DC IN(18 V/1,3 A)



Functie van elke knop

1. : **Stroomvoorziening**
2. **HOGE TONEN-**: Hoge tonen verlagen.
3. **HOGE TONEN+**: Hoge tonen verhogen.
4. **VOL+**: Volume verhogen.
5. **VOL-**: Volume verlagen.
6. : Vorige nummer in bluetooth-modus.
7. : Volgende nummer in bluetooth-modus.
8. **Muziek**: EQ-modus muziek.
9. **FILM**: EQ-modus film (bass/hoge tonen kunnen niet aangepast worden).
10. **DIALOOG**: EQ-modus dialoog.
11. **BASS-**: Basniveau verlagen.
12. **BASS+**: Basniveau verhogen.

13. **M/** : Kort indrukken om te schakelen tussen HDMI/OPTISCH IN/AUX/USB-modus, lang indrukken om dempen in/uit te schakelen.

Aan de slag:

- 1: Zorg dat u alle nodige kabelverbindingen hebt gemaakt voordat u de soundbar op een stopcontact aansluit. Zorg dat de subwoofer is aangesloten op de stroomvoorziening en zet de knop op "ON"
- 2: Druk kort op knop "⏻" op het apparaat of de afstandsbediening om de soundbar in te schakelen.
- 3: Druk op de knop "⏻" op het apparaat of op de afstandsbediening om verschillende bronnen te selecteren.

Bedieningsaanwijzingen

● Bluetooth-modus

Nadat het apparaat is ingeschakeld, gaat het direct over op de bluetooth-modus, door lang op de knop "Ⓜ" op de soundbar te drukken. Het apparaat gaat naar de bluetooth-koppelingsmodus.

- 1) Ga op uw telefoon naar de bluetooth-instellingen en selecteer het apparaat DENVER DSS-7030 in de lijst.
 - 2) Als u wordt gevraagd om een wachtwoord in te voeren, voer dan "0000" in.
- **Voor andere ingangen drukt u kort op de aan/uit-knop om tussen de bronnen te wisselen of gebruikt u de afstandsbediening.**

Specificaties

Productnaam	DSS-7030
Uitgangsvermogen	2x 20 W + 30 W
AC/DC-adapter	100 - 240 V ~ 50/60 Hz

Luidsprekerfrequentie	50 Hz-15 KHz
Bluetooth-versie	5.0, A2DP, AVRCP
Bluetooth-bereik	Tot 10 m
Inbegrepen in de verpakking	Soundbar, subwoofer, afstandsbediening, AC/DC-adapter, 3,5 mm naar RCA-kabel, gebruikershandleiding, muurbeugel en schroeven
Afmetingen	Soundbar: 810X92x63 mm Subwoofer: 165X298x240 mm

Opmerking - Alle producten zijn onderworpen aan wijzigingen zonder enige aankondiging. Fouten en omissies in de gebruiksaanwijzing voorbehouden.

ALLE RECHTEN VOORBEHOUDEN, AUTEURSRECHT DENVER
ELECTRONICS A/S


www.denver-electronics.com

CE



Elektrische en elektronische apparatuur en de inbegrepen batterijen bevatten materialen, componenten en stoffen die schadelijk kunnen zijn voor uw gezondheid en het milieu, indien de afvalproducten (afgedankte elektrische en elektronische apparatuur en batterijen) niet correct worden

verwerkt.

Elektrische en elektronische apparatuur en batterijen zijn gemarkeerd met het doorgekruiste vuilnisbaksymbool, zoals hierboven afgebeeld. Dit symbool betekent dat elektrische en elektronische apparatuur en batterijen niet mogen worden afgevoerd met ander huishoudelijk afval, maar afzonderlijk moeten worden afgevoerd.

Het is belangrijk dat u als eindgebruiker de gebruikte batterijen inlevert bij de gepast en hiervoor aangewezen faciliteit. Op deze manier zorgt u ervoor dat de batterijen worden gerecycled in overeenstemming met de wetgeving en geen schade toebrengen aan het milieu.

Alle plaatsen hebben specifieke inzamelpunten, waar elektrische of elektronische apparatuur en batterijen kosteloos kunnen worden ingeleverd bij recyclestations of

andere inzamellocaties. In bepaalde gevallen kan het afval ook aan huis worden opgehaald. Aanvullende informatie kan worden verkregen bij de technische afdeling van uw gemeente.

Hierbij verklaart Inter Sales A/S dat het type radioapparatuur DSS-7030 voldoet aan Richtlijn 2014/53/EU. De volledige tekst van de EU-conformiteitsverklaring kan worden geraadpleegd op het volgende internetadres: www.denver-electronics.com en klik vervolgens op het zoekpictogram op de bovenste regel van de website. Type het modelnummer: DSS-7030. Ga nu naar de productpagina en de RED-richtlijn is te vinden onder downloads/andere downloads.

Bedrijfsfrequentiebereik: 2402-2480MHz

Maximaal uitgangsvermogen: 70W

DENVER ELECTRONICS A/S

Omega 5A, Soeften

DK-8382 Hinnerup

Denemarken

www.facebook.com/denverelectronics