

DENVER DSS-7030

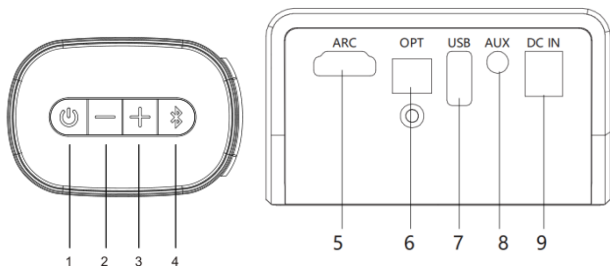






Manuale d'uso

Introduzione del pannello di controllo del prodotto

Definizione dei pulsanti e delle prese jack:

Sono presenti 4 pulsanti e 8 prese jack definite come segue:



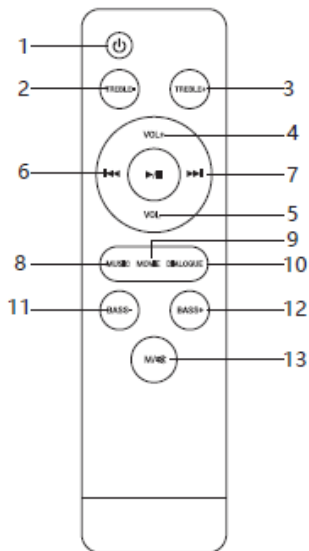
1. : premere brevemente per l'accensione, premere brevemente per cambiare funzione, premere a lungo per lo spegnimento.
2. : premere brevemente o a lungo per ridurre il volume.
3. : premere brevemente o a lungo per aumentare il volume.
4. : premere brevemente o a lungo per l'associazione Bluetooth.
5. **HDMI**

6. **Ottica**




7. **PORTA USB**

8. **Ingresso Aux**

9. **INGRESSO CC (18 V/1,3 A)**



Funzione dei singoli pulsanti

1. : **Alimentazione**
2. **ACUTI-**: diminuzione del livello degli alti
3. **ACUTI+**: aumento del livello degli alti
4. **VOL+**: aumento del volume
5. **VOL-**: diminuzione del volume
6. : traccia precedente in modalità Bluetooth
7. : traccia successiva in modalità Bluetooth
8. **Musica**: modalità EQ per la musica
9. **FILM**: modalità EQ per i film (non consente la regolazione di bassi/alti)
10. **Dialogo**: modalità EQ per i dialoghi
11. **BASS-**: diminuzione del livello dei bassi


- 12. BASS+:** aumento del livello dei bassi
- 13. M/🔊:** premere brevemente per cambiare tra le modalità HDMI/OPTICAL IN/AUX/USB, premere a lungo per attivare/disattivare l'audio

Preparazione all'uso:

- 1:** Assicurarsi di aver effettuato tutti i collegamenti dei cavi necessari prima di collegare la Soundbar a una presa a muro. Assicurarsi che il subwoofer sia collegato all'alimentazione, quindi portare il pulsante su "ON"
- 2:** Premere brevemente "🔌" sull'unità o sul telecomando per accendere la soundbar.
- 3:** Premere il pulsante "🔌" sull'unità o sul telecomando per scegliere tra varie sorgenti.

Istruzioni d'uso

● Modalità Bluetooth

Dopo l'accensione, l'apparecchio passa direttamente in modalità Bluetooth, premere a lungo il pulsante "" sulla Soundbar, il Bluetooth passerà allo stato di associazione.

- 1) Utilizzare il telefono cellulare per cercare l'unità Bluetooth e selezionare DENVER DSS-7030 nell'elenco.
 - 2) Se il telefono richiede l'inserimento di una password, immettere "0000".
- **Per altri ingressi, premere brevemente il pulsante di alimentazione per cambiare tra le sorgenti, oppure utilizzare il telecomando.**

Specifiche

Nome del prodotto	DSS-7030
Potenza di uscita	20W x 2+30 W
Adattatore CA/CC	100-240 V~50/60 Hz

Frequenza dell'altoparlante	50 Hz-15 KHz
Versione Bluetooth	5.0, A2DP, AVRCP
Raggio d'azione Bluetooth	Fino a 10 m
Contenuto della confezione	Soundbar, Subwoofer, Telecomando, Adattatore CA/CC, cavo da 3,5 mm a RCA, Manuale d'uso, Staffa da parete e viti
Dimensioni	Soundbar: 810 x 92 x 63 mm Subwoofer: 165 x 298 x 240 mm

Nota: tutti i prodotti sono soggetti a modifiche senza preavviso. Ci riserviamo il diritto di correggere errori e omissioni nel manuale.

TUTTI I DIRITTI RISERVATI, COPYRIGHT DENVER ELECTRONICS

A/S



www.denver-electronics.com



Le apparecchiature elettriche ed elettroniche e le batterie incluse contengono materiali, componenti e sostanze che possono essere pericolosi per la salute e per l'ambiente nel caso in cui il materiale di scarto (apparecchiature elettriche ed elettroniche e batterie) non venga gestito correttamente.

Gli apparati elettrici ed elettronici e le batterie sono contrassegnati con il simbolo del cestino barrato mostrato sopra. Questo simbolo indica che le apparecchiature elettriche ed elettroniche e le batterie non devono essere smaltite con gli altri rifiuti domestici, ma separatamente.

È importante inviare le batterie usate alle strutture appropriate e predisposte. In questo modo si ha la garanzia che le batterie verranno riciclate in conformità alla normativa senza danneggiare l'ambiente.

Per le apparecchiature elettriche ed elettroniche e le batterie, tutte le città hanno stabilito dei sistemi di smaltimento che prevedono il conferimento gratuito presso le stazioni di riciclaggio oppure di raccolta porta a porta. Ulteriori informazioni sono disponibili presso l'ufficio tecnico municipale.

Con la presente, Inter Sales A/S dichiara che il dispositivo radio tipo DSS-7030 è conforme con la Direttiva 2014/53/UE. Il testo completo della dichiarazione di conformità EU è disponibile al seguente indirizzo Internet:

www.denver-electronics.com Cliccare sull'icona di ricerca nella parte superiore del sito Web. Scrivere il numero di modello: DSS-7030. A questo punto accedere alla pagina del prodotto: la direttiva RED si trova nella sezione download/altri download.

Intervallo di frequenze operative: 2402-2480MHz

Potenza massima in uscita: 70W

DENVER ELECTRONICS A/S

Omega 5A, Soeften

DK-8382 Hinnerup

Danimarca

www.facebook.com/denverelectronics

