


74mm





**BTL-350**  
denver.eu

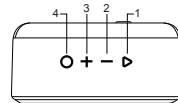
June 2021

## Veiligheidsinformatie

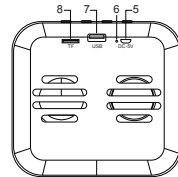
Lees de veiligheidsinstructies zorgvuldig door voordat u het product voor de eerste keer gebruikt en bewaar de instructies voor toekomstig gebruik.

1. Dit product is geen speelgoed. Houd het buiten bereik van kinderen.
2. Waarschuwing: Dit product bevat lithium-ion-batterijen.
3. Houd het product buiten het bereik van kinderen en huisdieren om kauwen en inslikken te voorkomen.
4. De bedrijfs- en opslagtemperatuur van het product is van 0 °C tot 40 °C. Een te lage of te hoge temperatuur kan de werking beïnvloeden.
5. Open het product nooit. Elektrische onderdelen aan de binnenkant aanraken kan elektrische schokken veroorzaken. Reparaties of onderhoud mogen alleen worden uitgevoerd door gekwalificeerd personeel.
6. Niet blootstellen aan warmte, water, vocht of direct zonlicht!
7. Bescherm uw oren tegen te een te hoog geluidsniveau. Een hoog geluidsniveau kan uw oren beschadigen en kan leiden tot gehoorverlies.
8. Draadloze Bluetooth-technologie werkt binnen een bereik van ongeveer 10 m. De maximale communicatieafstand kan variëren afhankelijk van de aanwezigheid van obstakels (mensen, metalen voorwerpen, muren, enz.) of de elektromagnetische omgeving.
9. Microgolven die door een bluetooth-apparaat worden uitgezonden, kunnen de werking van elektronische medische apparatuur beïnvloeden.
10. Het apparaat is niet waterdicht. Als er water of vreemde voorwerpen het apparaat binnendringen, kan dit leiden tot brand of een elektrische schok. Stop onmiddellijk het gebruik, als er water of een vreemd voorwerp het apparaat binnendringt.
11. Alleen opladen met meegeleverde USB-kabel.
12. Gebruik geen niet-originele accessoires samen met het apparaat, aangezien dit de werking van het apparaat kan verstoren.

NED 1



1. Afspelen/pauzeren-toets  
Lichttoets/TWS-modus
2. VOL - toets  
Terug-toets
3. VOL + toets  
Vooruit-toets
4. Aan/uit-toets  
Animatie wijzigen  
Modustoets
5. Micro-USB-oplaadpoort
6. Stroomindicator
7. USB-poort voor audioweergave
8. Micro-SD/TF-kaartsleuf



### Strømforsyning

1. Kontroller, at enheden er slukket.
2. Sæt det lille stik på micro USB-kablet (medfølger) i micro USB-ladeterminalen (5) på bagsiden af enheden.
3. Sæt micro USB-kablets andet stik i USB-porten på din tændte computer eller i en USB-strømforsyning, og slut den til en stikkontakt. LED-kontrollampen nær micro USB-ladeterminalen lyser rødt, mens enheden oplades.
4. Når enheden er fuldt opladet, slukker LED-kontrollampen.

Bemærk: Bemærk, at micro USB-kablet kun kan anvendes til opladning, ikke til overførsel af data.

NED 2

Om de luidspreker in/uit te schakelen, houdt u toets 4 op de bovenkant van de luidspreker ingedrukt. U hoort een signaal.  
Om het volume aan te passen, druk op toets 2 om het volume te verlagen en op toets 3 om het volume te verhogen.

### MODI

De luidspreker biedt verschillende modi: Bluetooth, USB en micro-SD/TF-kaart (tot 32 GB).  
- Om van modus te veranderen, dubbelklikt u op toets 4.

### NAVIGEREN TUSSEN AUDIOTRACKS

- Om het afspelen te pauzeren, drukt u op toets 1. Om het afspelen te hervatten, drukt u nogmaals op toets 1.
- Om het volgende nummer af te spelen, houdt u toets 3 ingedrukt.
- Om het vorige nummer af te spelen, houdt u toets 2 ingedrukt.

### BLUETOOTH KOPPELEN

1. Activeer de bluetooth-functie op de luidspreker en uw audiospeler (smartphone, tablet, enz.) en zorg dat deze gedetecteerd kan worden.
2. Bevestig de koppeling of selecteer de bluetooth-naam "BTL-350" om uw speler met de luidspreker te koppelen.
3. U kunt vervolgens een audio- of een videobestand afspelen. U hoort een signaal als de luidspreker gekoppeld is.
4. Om de koppeling met de luidspreker te verbreken, selecteert u een andere modus middels de toetsen op de bovenkant van het apparaat of op uw audiospeler. De led-indicator knippert wanneer de koppeling is verbroken.

NED 3

**2 LUIDSPREKERS IN STEREO AANSLUITEN:**  
U kunt twee A en B BTL-350 luidsprekers met elkaar koppelen om van stereogeluid te genieten (alleen beschikbaar in bluetooth-modus):

1. Verwijder het apparaat met de bluetooth-naam "BTL-350" in het overzicht met bluetooth-apparaten op uw audiospeler.
2. Activeer de bluetooth-modus op de 2 luidsprekers tegelijk. Druk tweemaal op toets 1 van een van de luidsprekers om de stereomodus te activeren.
3. U hoort een signaal als de koppeling tussen de twee luidsprekers tot stand is gebracht.
4. Sluit vervolgens uw audiospeler (smartphone, tablet, enz.) aan op een van de twee luidsprekers.

### LICHTEFFECTEN

Houd toets 1 5 seconden ingedrukt om de lichteffecten in/uit te schakelen. Druk op toets 4 om de animatie te wijzigen.  
OPGELET: Een te hoog volume kan uw gehoor beschadigen. Zet daarom uw volume omlaag.

### SPECIFICATIES:

Ingangsvermogen	USB DC 5 V, 1 A
Bluetooth-versie	V5.0
Zendbereik	10 m
Lithiumaccu	3,7 V, 2400 mAh
Afspeeltijd	4-5 uur
Luidsprekeruitgang	5 W, Ø40 mm
Bluetooth-frequentiebereik	2402-2480 MHz
Zendvermogen	6,75 dBm
Materiaal	ABS
Afmetingen	128 x 128 x 63 mm

NED 4

Opmerking - Alle producten zijn onderworpen aan wijzigingen zonder enige aankondiging. Fouten en omissies in de gebruiksaanwijzing voorbehouden.

ALLE RECHTEN VOORBEHOUDEN  
AUTEURSRECHT DENVER ELECTRONICS A/S



denver.eu



Elektrische en elektronische apparatuur en de inbegrepen batterijen bevatten materialen, componenten en stoffen die schadelijk kunnen zijn voor uw gezondheid en het milieu, indien de afvalproducten (afgedankte elektrische en elektronische apparatuur en batterijen) niet correct worden verwerkt.

Elektrische en elektronische apparatuur en batterijen zijn gemarkeerd met het doorgekruiste vuilnisbaksymbool, zoals hierboven afgebeeld. Dit symbool betekent dat elektrische en elektronische apparatuur en batterijen niet mogen worden afgevoerd met ander huishoudelijk afval, maar afzonderlijk moeten worden afgevoerd.

NED 5

Het is belangrijk dat u als eindgebruiker de gebruikte batterijen inlevert bij de gepast en hiervoor aangewezen faciliteit. Op deze manier zorgt u ervoor dat de batterijen worden gerecycled in overeenstemming met de wetgeving en geen schade toebrengen aan het milieu.

Alle plaatsen hebben specifieke inzamelpunten, waar elektrische of elektronische apparatuur en batterijen kosteloos kunnen worden ingeleverd bij recyclestations of andere inzamellocaties. In bepaalde gevallen kan het afval ook aan huis worden opgehaald. Aanvullende informatie kan worden verkregen bij de technische afdeling van uw gemeente.

Hierbij verklaar ik, Inter Sales A/S, dat het type radioapparatuur BTL-350 conform is met Richtlijn 2014/53/EU. De volledige tekst van de EU-conformiteitsverklaring kan worden geraadpleegd op het volgende internetadres: [www.denver-electronics.com](http://www.denver-electronics.com) en klik vervolgens op het zoekpictogram op de bovenste regel van de website. Type het modelnummer: BTL-350. Ga nu naar de productpagina en de RED-richtlijn is te vinden onder downloads/andere downloads.  
Bedrijfsfrequentiebereik: 2402-2480MHz  
Maximaal uitgangsvermogen: 5W

Denver A/S  
Omega 5A, Soeften  
DK-8382 Hinnerup  
Denemarken  
[facebook.com/denver.eu](http://facebook.com/denver.eu)

### Warnung!

- Enthält Lithium Batterie!
- Versuchen Sie nicht, das Produkt zu öffnen!
- Halten Sie das Produkt fern von Hitze, Wasser, Feuchtigkeit und direkter Sonneneinstrahlung!
- Nur mit originaladapter im lieferumfang laden!

NED 6

### After-sales contact information

#### Nordics

Headquarter  
INTER SALES A/S  
Denver Electronics

For technical questions, please write to:  
[support@denver-electronics.com](mailto:support@denver-electronics.com)

For all other questions, please write to:  
[inter-sales@inter-sales.eu](mailto:inter-sales@inter-sales.eu)

Phone (6): +45 86 22 81 00 - Please push 2 for "support" at welcome menu (mo-th 8.00-16.00 + fr 8.00-14.30)

#### Germany Austria

Germany Inter Sales GmbH Service  
Tel: +49 851 379369 40  
Mail: [service-germany@intersales.eu](mailto:service-germany@intersales.eu)

Fairfix GmbH (TV, E-mobility/Hoverboards, balanceboards, Smartphones and Tablets)  
Tel: +49 851 379369 69  
Mail: [denver@fairfix.de](mailto:denver@fairfix.de)

Austria Lurf Premium Service GmbH  
Phone: +43 1 904 3085  
Email: [denver@lurf-service.at](mailto:denver@lurf-service.at)

#### Benelux France

INTER SALES BENELUX B.V.  
Tel: +31 (0) 348 - 420029  
Fax: +31 (0) 348 - 409505  
Mail: [sales.nl@intersales.eu](mailto:sales.nl@intersales.eu)

#### Spain Portugal

Spain / INTER SALES SPAIN S.A  
Tel: +34 960 046 883  
Mail: [serviciotecnico.denver@intersales.eu](mailto:serviciotecnico.denver@intersales.eu)

Portugal  
Tel: +351 255 240 294  
Mail: [denver.service@satfiel.com](mailto:denver.service@satfiel.com)

If your country is not listed above, please write an email to [support@denver-electronics.com](mailto:support@denver-electronics.com)



Denver A/S  
Omega 5A, Soeften  
DK-8382 Hinnerup  
Denmark  
denver.eu  
[facebook.com/denver.eu](http://facebook.com/denver.eu)

NED 7

105mm

