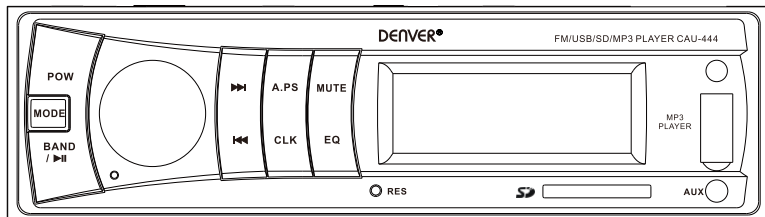


**DENVER**<sup>®</sup>  
denver-electronics.com

# Instruction Manual

DENVER ( CAU-444BT )



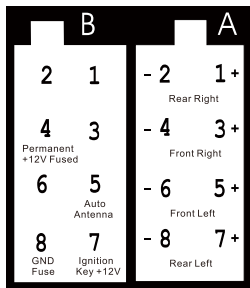
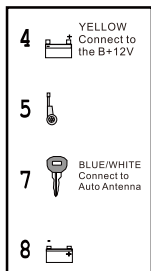
[www.facebook.com/denverelectronics](http://www.facebook.com/denverelectronics)

## Upute za uporabu

### POSTAVITE SVOJ AUTO RADIO

\*\*\*VAŽNO\*\*\* – pazite da je žuta žica spojena s napajanjem (+12V) akumulatora vozila.

Prije instalacije isključite negativnu stranu akumulatora prije instalacije. Za pomoć potražite upute u korisničkom priručniku vozila.



1. Instalirajte radio koristeći metodu Din-Front Mount ili Din-Rear Mount.
2. Radio je opremljen ISO konektorom. ISO konektor je univerzalni konektor za spajanje auto radija.
3. Osigurajte da imate dobro uzemljenje kućišta. Dobro uzemljenje će eliminirati većinu problema povezanih s el smetnjama.
4. Svakako potražite pomoć stručnjaka ukoliko nemate iskustva s instalacijom ovakvog uređaja.

## RAD SA UREĐAJEM

### 1. USB Flashdrive & SD kartica

Umetnite USB ili SD karticu u USB ulaz. Sadržaj će se automatski reproducirati.

### 2. Aux-in Jack

Aux-in služi za povezivanje auto radia sa ostalim audio uređajima (Mp3 player, Ipos i sl) Tpriključite pomoću Aux in kabela koji s nalazi u pakiranju sa uređajem.

### 3. Radio

Pritisnite tipku BND/ID3 za odabir način rada radija. Za odabir željene grupe pritisnite PTY. Stanice pretražujete tipkama up/down (gore/dolje), a možete ih automatski pretražiti upotrebom tipke APS kojom ih možete i memorirati.

### 4. Bluetooth veza

Bluetooth ovog radija uvijek je u stanju čekanja za uparivanje i povezivanje, signalizirano treptućim Bluetoothom na LCD zaslonu.

U to vrijeme treptanja pokrenite Bluetooth pretraživanje i povezati funkciju u vašem mobitelu. Model autoradija br "Denver BT" bit će prikazan na mobitelu. Odaberite ovaj automobil radio i spojiti. Kada se od vas zatraži veza lozinku, za kraj unesite "0000" u svoj mobitel uparivanje. Ikona Bluetooth na zaslonu bit će uključena što ukazuje da je veza uspostavljena. Bluetooth funkcija je spremna za upotrebu.

Molimo obratite pažnju - Svi proizvodi su podložni izmjeni bez ikakve obavijesti.  
Uzimamo u obzir zadržke za greške i propuste u priručniku.

Ovime, Inter Sales A/S, izjavljuje da je Auto Radio CAU-444BT sukladan zahtjevima iz Directive 2014/53/EU.  
Predmetna Izjava o sukladnosti doszpujna je na  
[www.denver-electronics.com](http://www.denver-electronics.com), a zatim kliknite ICON za pretraživanje na vrhu web stranice. Napišite broj modela: CAU-444BT.  
Sada unesite stranicu proizvoda, a crvena smjernica nalazi se pod preuzimanjima / ostalim preuzimanjima

Frekvencijski raspon: 87.5-108MHz

Max izlazna snaga: 4x7w

Bluetooth Frequency: 2402-2480MHz

**ALLE RETTIGHEDER RESERVERET, Denver Electronics A/S**

**DENVER**<sup>®</sup>  
denver-electronics.com

CE



Električna i elektronička oprema sadrži materijale, dijelove i materije koje mogu škoditi zdravlju i okolišu ako kao otpad nisu ispravno zbrinuti. Kada se na uređaju nalazi oznaka koja prikazuje prekrizenu kantu za smeće, to znači da proizvod podliježe Europskim Propisima (European Directive). Svi elektronički proizvodi uključujući i baterije treba odlagati za to namijenjeno odlagalište koje su odredila tijela lokalne uprave. Ispravno odlaganje starih elektroničkih uređaja doprinosi očuvanju okoliša. Za detaljnije Informacije oko odlaganja elektroničkog otpada molimo da se obratite gradskim uredima ili trgovini u kojoj ste kupili uređaj.

Denver Electronics A/S  
Omega 5A, Soeften,  
8382 Hinnerup,  
Denmark  
[facebook.com/denverelectronics](https://www.facebook.com/denverelectronics)