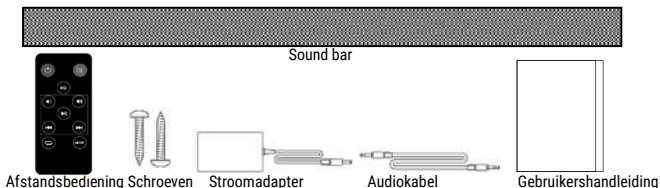


Veiligheidsinformatie

Lees de veiligheidsinstructies zorgvuldig door voordat u het product voor de eerste keer gebruikt en bewaar de instructies voor toekomstig gebruik.

1. Dit product is geen speelgoed. Houd het buiten bereik van kinderen.
2. Houd het product buiten het bereik van kinderen en huisdieren om kauwen en inslikken te voorkomen.
3. De bedrijfs- en opslagtemperatuur van het product is van 0 °C tot 40 °C. Een te lage of te hoge temperatuur kan de werking beïnvloeden.
4. Open het product nooit. Elektrische onderdelen aan de binnenkant aanraken kan elektrische schokken veroorzaken. Reparaties of onderhoud mogen alleen worden uitgevoerd door gekwalificeerd personeel.
5. Niet blootstellen aan warmte, water, vocht of direct zonlicht!
6. Bescherm uw oren tegen te een te hoog geluidsniveau. Een hoog geluidsniveau kan uw oren beschadigen en kan leiden tot gehoorverlies.
7. Draadloze Bluetooth-technologie werkt binnen een bereik van ongeveer 10 m. De maximale communicatieafstand kan variëren afhankelijk van de aanwezigheid van obstakels (mensen, metalen voorwerpen, muren, enz.) of de elektromagnetische omgeving.
8. Microgolven die door een bluetooth-apparaat worden uitgezonden, kunnen de werking van elektronische medische apparatuur beïnvloeden.
9. Het apparaat is niet waterdicht. Als er water of vreemde voorwerpen het apparaat binnendringen, kan dit leiden tot brand of een elektrische schok. Stop onmiddellijk het gebruik. als er water of een vreemd voorwerp het apparaat binnendringt.
10. Alleen opladen met de meegeleverde adapter. De directe aansluitbare adapter wordt gebruikt om de stroom volledig af te sluiten en moet dus altijd gemakkelijk bereikbaar blijven. Zorg er dus voor dat er rondom het stopcontact voldoende ruimte is zodat het stopcontact gemakkelijk bereikbaar is.
11. Gebruik geen niet-originele accessoires samen met het apparaat, aangezien dit de werking van het apparaat kan verstoren.

Wat zit er in de doos?



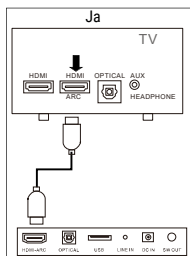
Uw Soundbar verbinden met uw tv of andere bronnen:

Afbeelding van de verschillende aansluitingen van de Soundbar:



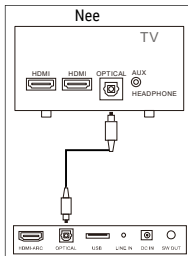
EN	NL
HDMI-ARC	HDMI-ARC
OPTICAL	OPTISCHE IN
LINE IN	LIJN IN
DC IN	DC IN

1a. Is er een HDMI-ingang op uw tv met het label "ARC"?

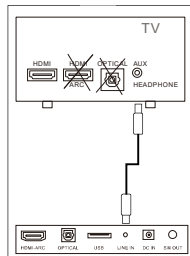


Gebruik een HDMI-kabel (V1.4 of hoger) om de soundbar aan te sluiten op de ARC-aansluiting van de tv

1b. Hebt u geen ARC- of optische uitgang op uw tv?



Gebruik een optische kabel om de soundbar aan te sluiten op de tv, dvd-speler of settopbox.



Sluit de LINE IN van de soundbar aan op de tv met de meegeleverde AUX-kabel.

OPMERKING: Alle vereiste kabels moeten worden verbonden voordat de voeding wordt aangesloten.

2. Sluit de voeding aan op de soundbar en steek vervolgens de voeding in een stopcontact.



Een rode LED knippert aan de voorkant van de soundbar om aan te geven dat het systeem is opgestart.



3. Zet uw soundbar aan.

Houd de aan-/uittoets /MODE aan de rechterkant van de soundbar ingedrukt of druk op de **RODE** toets op de afstandsbediening om het in te schakelen. Selecteer Mode (ingangsbron) volgens de volgende instructies om te genieten van het krachtige geluid. Wanneer de Soundbar op stand-by wordt gezet, brandt een rood lampje.

OPMERKING: 1. RESET: Vastlopen wordt opgelost door de voeding los te koppelen en weer aan te sluiten.

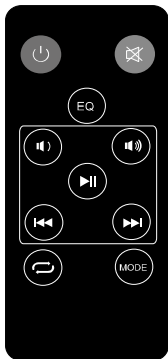
2. Het gaat na 10 minuten naar stand-by als er geen signaal is van Line In, BT, USB, ARC en optische ingangen. Het gaat ook naar stand-by als het lage geluid van Line In moet worden gehoord binnen een afstand van ongeveer 15 cm.

Het bedieningspaneel van de Soundbar:



Symbol	Bediening	
	Vasthouden	Indrukken
/MODE	Aanzetten / Stand-by	Wijzigen van de modus: LINE IN → Bluetooth → USB-schijf → ARC → Optisch
MUTE		Pauzeren/Afspelen (USB/Bluetooth-modus) Dempen/niet dempen
VOL+ /	Volume verhogen	Volgend nummer USB-schijf/Bluetooth
VOL- /	Volume verlagen	Vorig nummer USB-schijf/Bluetooth.

Remote control buttons



	Het apparaat in of op stand-by schakelen
	Het volume dempen of herstellen
EQ	Equalizer: Eq0: Normaal, Eq1: Rock, Eq2: Pop, Eq3: Klassiek, Eq4: Jazz, Eq5: Land, Eq6: Muziek
	Volume verlagen
	Volume verhogen
	Het vorige muziekbestand selecteren tijdens USB/BT - weergave
	Het afspelen starten of pauzeren tijdens USB/BT-weergave
	Het volgende muziekbestand selecteren tijdens USB/BT - weergave
	Herhalende afspeelmodus tijdens USB-weergave
MODE	Een audiobron selecteren *

*MODE De bronselectie wordt op de led-display weergegeven.

	Lijningangsbron
	Bluetooth-bron <ul style="list-style-type: none"> ● knippert als de Soundbar niet gekoppeld of verbonden is met een Bluetooth-apparaat. ● brandt wanneer de Soundbar gekoppeld of verbonden is met een Bluetooth-apparaat.
	USB-bron wanneer een USB-drive is aangesloten. De USB-bron kan niet worden geselecteerd als er geen USB-drive is aangesloten.
	HDMI-ARC-bron
	Optische ingangsbron

Belangrijke informatie voor muurmontage van de soundbar:

- 1) Muurmontage mag uitsluitend door gekwalificeerd personeel worden uitgevoerd.
Incorrecte installatie kan tot ernstig letsel en beschadiging van eigendommen leiden! (Als u van plan bent dit product zelf te installeren, controleer dan op installaties zoals elektrische bedrading en leidingwerk die binnenin of achter de muur zijn verborgen.)
- 2) Het is de verantwoordelijkheid van de installateur om de muur te controleren en te bevestigen dat deze geschikt is voor het totale gewicht van het product en de muursteunen.
- 3) Er is extra gereedschap (niet inbegrepen) nodig voor de installatie.
- 4) Draai schroeven niet te vast.
- 5) Gebruik een elektronische balkzoeker om het type muur te controleren voorafgaand aan het boren en monteren.
- 6) De aangeraden hoogte op de muur is 1,0~1,5 meter.
- 7) (<23 mm) HDMI-kabel wordt aanbevolen voor meer ruimte tijdens montage.

Technische specificaties

Vermogensverbruik:	40 W
Totaal uitgangsvermogen:	45W
Bluetooth-versie:	5.1
Frequentiebereik:	2402-2480Mhz
Afmetingen van Soundbar:	80cm * 6cm * 6cm
Bluetooth-naam:	DSB-4020

Informatie over voedingen:

Naam van de fabrikant:	SHENZHEN FIT-POWER TECHNOLOGY CO., LTD.
handelsregistratienummer:	91440300577672653M
adres van de fabrikant:	201, NO.7 RIFU ROAD, EAST DISTRICT, BAISHIXIA COMMUNITY, FUYONG, BAOAN SHENZHEN

Handelsmerk:

Modelidentificatie:	FIT-POWER
Modelidentificatie:	TP04-180200E
Ingangsspanning:	100-240V~
AC-ingangsfrequentie:	50/60Hz
Uitgangsspanning:	DC18V
Uitgangsstroom:	2.0A
Uitgangsvermogen	36W
Maximaal uitgangsvermogen:	54W
Gemiddelde actieve efficiëntie:	87%
Efficiëntie bij lage belasting (10%):	82%
Stroomverbruik bij nullast:	0.1W

Technische wijzigingen kunnen zonder voorafgaande kennisgeving worden gewijzigd. Fouten en weglatingen in de handleiding zijn voorbehouden.

ALLE RECHTEN VOORBEHOUDEN, AUTEURSRECHT DENVER ELECTRONICS A/S



Elektrische en elektronische apparatuur en de inbegrepen batterijen bevatten materialen, componenten en stoffen die schadelijk kunnen zijn voor uw gezondheid en het milieu, indien de afvalproducten (afgedankte elektrische en elektronische apparatuur en batterijen) niet correct worden verwerkt.

Elektrische en elektronische apparatuur en batterijen zijn gemarkeerd met het doorgekruiste afvalbaksymbool, zoals hierboven afgebeeld. Dit symbool is bestemd de gebruiker er op te wijzen dat elektrische en elektronische apparatuur en batterijen niet als normaal huishoudelijk afval afgedankt dienen te worden, maar gescheiden moeten worden ingezameld.

Als eindgebruiker is het belangrijk dat u uw verbruikte batterijen inlevert bij een geschikte en speciaal daarvoor bestemde faciliteit. Op deze manier is het gegarandeerd dat de batterijen worden hergebruikt in overeenstemming met de wetgeving en het milieu niet aantasten.

Alle plaatsen hebben specifieke inzamelpunten, waar elektrische of elektronische apparatuur en batterijen kosteloos ingeleverd kunnen worden op recyclestations of andere inzamellocaties. In bepaalde gevallen kan het afval ook aan huis worden opgehaald. Vraag om meer informatie bij uw plaatselijke autoriteiten.

Hierbij verklaar ik, Inter Sales A/S, dat het type radioapparatuur DSB-4020 conform is met Richtlijn 2014/53/EU. De volledige tekst van de EU-conformiteitsverklaring kan worden geraadpleegd op het volgende internetadres: www.denver-electronics.com en klik vervolgens op het zoekicoontje op de bovenste regel van de website. Type het modelnummer: DSB-4020. Open nu de productpagina en de rode richtlijn is te vinden onder downloads/overige downloads.

Frequentiebereik: 2402-2480Mhz

Totaal uitgangsvermogen:40W

DENVER ELECTRONICS A/S

Omega 5A, Soeften

DK-8382 Hinnerup

Denemarken

www.facebook.com/denverelectronics