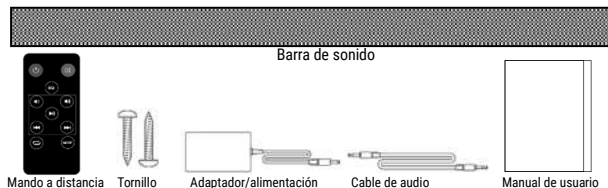


Información sobre seguridad

Lea detenidamente estas instrucciones de seguridad antes de usar el producto por primera vez y guarde las instrucciones como referencia futura.

1. Este producto no es un juguete. Manténgalo fuera del alcance de los niños.
2. Mantenga el producto fuera del alcance de los niños y mascotas para evitar que lo mastiquen o se lo traguen.
3. La temperatura de almacenamiento y de funcionamiento del producto es de 0 grados Celsius a 40 grados Celsius. Una temperatura superior o inferior a esta puede afectar al funcionamiento.
4. Nunca abra el producto. Tocar las partes electrónicas del interior puede provocar una descarga eléctrica. Las reparaciones o el mantenimiento debe realizarlo únicamente personal cualificado.
5. ¡No la exponga al calor, agua, humedad o luz solar directa!
6. Protéjase los oídos frente a un volumen alto. Un volumen elevado puede dañar los oídos y se arriesga a una pérdida auditiva.
7. La tecnología inalámbrica Bluetooth opera dentro de un alcance de unos 10 metros (30 pies). La distancia de comunicación máxima puede variar dependiendo de la presencia de obstáculos (personas, objetos metálicos, paredes, etc.) o del entorno electromagnético.
8. Aquellos microondas que emitan desde un dispositivo Bluetooth pueden afectar el funcionamiento de los dispositivos médicos electrónicos.
9. La unidad no es impermeable. Si entra en la unidad agua o un objeto extraño, se puede provocar que haya un incendio o una descarga eléctrica. Si entra en la unidad agua o un objeto extraño, detenga su uso inmediatamente.
10. Cárguelo únicamente con el adaptador que se suministra. El adaptador de enchufe directo se usa como un dispositivo de desconexión y debe permanecer fácilmente accesible. Asegúrese de que hay espacio alrededor de la toma de alimentación para disponer de un acceso fácil.
11. No use accesorios no originales con el producto ya que esto puede provocar una funcionalidad anormal del producto.

Lo que hay en la caja?



Conectar la barra de sonido al TV u otras fuentes de audio:

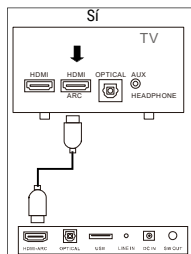
Ilustración de los conectores de la barra de sonido para las diferentes conexiones:



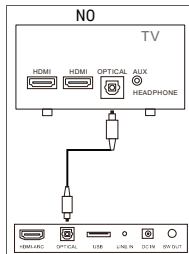
EN	ES
HDMI-ARC	HDMI-ARC
OPTICAL	ENTRADA ÓPTICA
LINE IN	ENTRADA DE LÍNEA
DC IN	ENTRADA CC

1a. Su TV tiene un conector de entrada HDMI con la marca "ARC"?

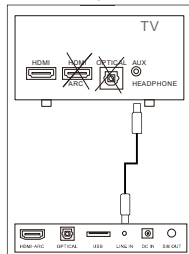
1b. Su TV no dispone de una salida ARC u óptica?



Utilice un cable HDMI (V1.4 o superior) para conectar la barra de sonido a la toma ARC del TV.



Utilice un cable óptico para conectar la barra de sonido al TV, reproductor de DVD o decodificador.



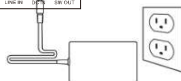
Conecte la toma LINE IN de la barra de sonido al TV con el cable auxiliar suministrado.

NOTA: Se debe conectar todos los cables antes de conectar la fuente de alimentación.

2. Conecte la fuente de alimentación a la barra de sonido y después a una toma CA.



Un LED rojo se iluminará en la parte frontal de la barra de sonido para indicar que recibe corriente.



3. Encienda la barra de sonido.

Mantenga pulsado el botón de encendido /MODE del lateral de la barra de sonido o pulse el botón **ROJO** del mando a distancia para encenderla. Seleccione el modo (fuente de entrada) según se indica a continuación para disfrutar de un potente sonido. Cuando la barra de sonido está en modo de espera, se ilumina una luz roja..

NOTA: 1. RESTABLECER: Desconecte y vuelva a conectar la fuente de alimentación para solucionar los problemas de reproducción se pueden solucionar.

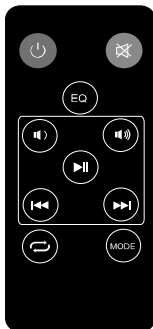
2. Entrará en modo de espera al cabo de 10 minutos si no hay señal de la entrada de línea, BT, USB, ARC u óptica. También entrará en modo de espera si el sonido de la entrada de línea es muy bajo y solo se escucha a una distancia inferior a 15 cm.

El panel de control de la barra de sonido:



Símbolo	Funcionamiento	
	Pulsar	Press
/MODE	Encendido/Espera	Alternar entre modos: Entrada de línea → Bluetooth → Unidad USB → ARC → Óptica
MUTE		Pausar/Reproducir (Modo USB/Bluetooth) Activar/desactivar silencio
VOL+ /	Subir volumen	Canción siguiente de unidad USB/Bluetooth
VOL- /	Bajar volumen	Canción anterior de unidad USB/Bluetooth.

Botones del mando a distancia



	Enciende el producto o lo coloca en espera
	Silencia o restaura el volumen
EQ	ECUALIZADOR: Eq0: Normal, Eq1: Rock, Eq2: Pop, Eq3: Clásico, Eq4: Jazz, Eq5: País, Eq6: Música
	Disminuye el volumen
	Suba el volumen
	Salta al archivo de audio anterior durante la reproducción USB/BT
	Inicia o hace una pausa durante la reproducción USB/BT
	Salta al siguiente archivo de audio durante la reproducción USB/BT
	Repite el audio durante la reproducción USB
MODE	Selecciona una fuente de audio *

*MODE (source) selection shown on the LED display.

	Fuente de entrada de línea
	Fuente Bluetooth <ul style="list-style-type: none"> ● parpadea si la barra de sonido no está emparejada o conectada a un dispositivo Bluetooth. ● se ilumina si la barra de sonido está emparejada o conectada a un dispositivo Bluetooth.
	Fuente USB cuando se conecta a una unidad USB. No se puede seleccionar la fuente USB si no se ha conectado una unidad USB.
	Fuente HDMI-ARC
	Fuente de entrada óptica

Aviso importante para el montaje de la barra de sonido en la pared:

- 1) Solamente personal cualificado debe llevar a cabo la instalación de montaje en la pared.
¡Si no se instala correctamente se podrían producir lesiones personales graves y daños materiales! (Si tiene previsto instalar este producto usted mismo, debe comprobar instalaciones, como el cableado eléctrico y las tuberías, que pueden estar ocultos dentro o detrás de la pared).
- 2) El instalador se debe encargar de verificar y confirmar que la pared aguantará con total seguridad la carga completa del producto y los soportes de pared.
- 3) Es necesario utilizar herramientas adicionales (no incluidas) para la instalación.
- 4) No apriete demasiado los tornillos.
- 5) Se debe comprobar el tipo de pared con un localizador de montantes electrónico antes de realizar trabajos de perforación y montaje
- 6) La altura prevista en la pared es 1,0 ~ 1,5 metros
- 7) Se recomienda usar un cable HDMI de <23 mm para tener más espacio durante el montaje

Especificaciones técnicas

Consumo energético:	40 W
Potencia de salida máxima:	45W
Versión Bluetooth:	5.1
Alcance de frecuencia operativa:	2402-2480Mhz
Medidas de la barra de sonido:	80cm * 6cm * 6cm
Nombre del Bluetooth:	DSB-4020

Información sobre fuentes de alimentación:

Nombre:	SHENZHEN FIT-POWER TECHNOLOGY CO., LTD.
número de registro comercial:	91440300577672653M
dirección:	201, NO.7 RIFU ROAD, EAST DISTRICT, BAISHIXIA COMMUNITY, FUYONG, BAOAN SHENZHEN
Marca:	FIT-POWER
Identificador de modelo:	TP04-180200E
Tensión de entrada:	100-240V~
Frecuencia CA de entrada:	50/60Hz
Tensión de salida:	DC18V
Corriente de salida:	2.0A
Potencia de salida	36W
Potencia máxima de salida:	54W
Eficacia activa promedio:	87%
Eficiencia con poca carga (10 %):	82%
Consumo energético sin carga:	0.1W

Aviso: - Todos los productos pueden estar sujetos a cambios técnicos sin previo aviso. Además, nos reservamos el derecho de corregir errores y omisiones en el manual.

TODOS LOS DERECHOS RESERVADOS, COPYRIGHT DENVER ELECTRONICS A/S


denver-electronics.com



Los equipos eléctricos y electrónicos, y las pilas o baterías incluidas, contienen materiales, componentes y sustancias que pueden ser perjudiciales para su salud y para el medio ambiente si el material de desecho (equipos eléctricos y electrónicos y baterías) no se manipula correctamente.

El equipo eléctrico y electrónico y las pilas aparecen marcadas con un símbolo de un cubo de basura tachado, véase arriba. Este símbolo indica que los equipos eléctricos y electrónicos y sus pilas o baterías no deben ser eliminados con el resto de residuos domésticos, sino que deben eliminarse por separado.

Como usuario final, es importante que usted remita las pilas o baterías usadas al centro adecuado de recogida. De esta manera se asegurará de que las pilas y baterías se reciclan según la legislación y no dañarán el medio ambiente.

Todas las ciudades tienen establecidos puntos de recogida en los que puede depositar los equipos eléctricos y electrónicos y sus pilas o baterías gratuitamente, o solicitar que los recojan en su hogar. Puede obtener información adicional en el departamento técnico de su ciudad.

Por la presente, Inter Sales A/S declara que el tipo de equipo radioeléctrico tipo DSB-4020 es conforme con la Directiva 2014/53/EU. El texto completo de la declaración de conformidad de la UE está disponible en la siguiente dirección de Internet: www.denver-electronics.com y posteriormente busque el ICONO situado en la línea superior de la página. Escriba el número de modelo: DSB-4020. Ahora entre en la página del producto, y la directiva roja se encuentra bajo descarga / otras descargas.

Rango de funcionamiento del alcance de frecuencia: 2402-2480Mhz

Potencia de salida máxima:40W

DENVER ELECTRONICS A/S

Omega 5A, Soeften

DK-8382 Hinnerup

Dinamarca

www.facebook.com/denverelectronics